







































Indicadores 2º trimestre 2023

| Ejercicio | Periodo | Eje del PMD | Nombre del Programa derivado del Plan Municipal de Desarrollo | Objetivo de Programa | Nivel del indicador | Definición del indicador | Unidad de medida | Frecuencia de medición | Indicador | Método de cálculo | Línea base | Metas programadas | Avance de metas | % de avance |  | Área responsable de la información |
|-----------|---------------|--------------------------------------|---|--|---------------------|--|--|------------------------|---|--|------------|-------------------|-----------------|-------------|---|---|
| 2023 | 2do Trimestre | 1 Pachuca Honesta, Cercana y Moderna | Presidir, Supervisar y Conducir la Administración Pública Municipal | Se propone ejecutar un proceso de detección de necesidades mediante la efectiva coordinación y conducción de las actividades que se realizan para la celebración de reuniones de trabajo entre la o el Presidente Municipal con los diversos organismos públicos, privados, sociedad civil y ciudadanía en general | Fin | Contribuir con los canales de comunicación de alto impacto y valor público mediante la adecuada conducción y coordinación de la administración pública municipal | Canales Generados | Anual | Tasa de variación de canales de comunicación de alto impacto y valor público generados | $TV = ((CGPA - CGPAN) / CGPAN) \times 100$ TV= Tasa de variación CGPA=Canales generados en el periodo actual CGPAN=Canales generados en el periodo anterior | 0 | 0 | 0 | 100 |  | Unidades de Apoyo de la o el Presidente Municipal |
| 2023 | 2do Trimestre | 1 Pachuca Honesta, Cercana y Moderna | Presidir, Supervisar y Conducir la Administración Pública Municipal | Se propone ejecutar un proceso de detección de necesidades mediante la efectiva coordinación y conducción de las actividades que se realizan para la celebración de reuniones de trabajo entre la o el Presidente Municipal con los diversos organismos públicos, privados, sociedad civil y ciudadanía en general | Propósito | La población del Municipio de Pachuca de Soto busca canales eficientes de comunicación para mitigar y dar solución a diversas problemáticas que presentan | Canales de Comunicación | Anual | Índice de implementación de canales de comunicación de alto impacto y valor público generados | $ID = (NCCAIVPI / NTCCCP) \times 1$ ID=Índice de implementación NCCAIVPI=Número de canales de comunicación de alto impacto y valor público implementados NTCCCP=Número total de canales de comunicación identificados | 0 | 0 | 0 | 100 |  | Unidades de Apoyo de la o el Presidente Municipal |
| 2023 | 2do Trimestre | 1 Pachuca Honesta, Cercana y Moderna | Presidir, Supervisar y Conducir la Administración Pública Municipal | Se propone ejecutar un proceso de detección de necesidades mediante la efectiva coordinación y conducción de las actividades que se realizan para la celebración de reuniones de trabajo entre la o el Presidente Municipal con los diversos organismos públicos, privados, sociedad civil y ciudadanía en general | Componente | Audiencias eficientes para mejorar en los canales de comunicación | Audiencias de coordinación | Trimestral | Porcentaje de audiencias de coordinación para la mejora en los canales de comunicación | $PACCCR = (NACCCR / NACCCP) \times 100$ PACCCR=Porcentaje de audiencias de coordinación para los canales de comunicación realizadas. NACCCR=Número de audiencias de coordinación para los canales de comunicación realizadas NACCCP=Número de audiencias de coordinación para los canales de comunicación programadas | 1349 | 25% | 25% | 100 |  | Unidades de Apoyo de la o el Presidente Municipal |
| 2023 | 2do Trimestre | 1 Pachuca Honesta, Cercana y Moderna | Presidir, Supervisar y Conducir la Administración Pública Municipal | Se propone ejecutar un proceso de detección de necesidades mediante la efectiva coordinación y conducción de las actividades que se realizan para la celebración de reuniones de trabajo entre la o el Presidente Municipal con los diversos organismos públicos, privados, sociedad civil y ciudadanía en general | Componente | Reuniones internas y externas eficientes para la mejora en los canales de comunicación | Reuniones de coordinación | Trimestral | Porcentaje de reuniones de coordinación para la mejora en los canales de comunicación | $PRCCCR = (NRCCCR / NRCCCP) \times 100$ PRCCCR=Porcentaje de reuniones de coordinación para los canales de comunicación realizadas. NRCCCR=Número de reuniones de coordinación para los canales de comunicación realizadas. NRCCCP=Número de reuniones de coordinación para los canales de comunicación programadas | 0 | 25% | 25% | 100 |  | Unidades de Apoyo de la o el Presidente Municipal |
| 2023 | 2do Trimestre | 1 Pachuca Honesta, Cercana y Moderna | Presidir, Supervisar y Conducir la Administración Pública Municipal | Se propone ejecutar un proceso de detección de necesidades mediante la efectiva coordinación y conducción de las actividades que se realizan para la celebración de reuniones de trabajo entre la o el Presidente Municipal con los diversos organismos públicos, privados, sociedad civil y ciudadanía en general | Actividad | Coordinación eficiente de audiencias externas para la mejora en los canales de comunicación | Audiencias externas. | Mensual | Número de audiencias externas coordinadas | $NAEC = AEC1 + AEC2 + \dots + AECn$ NAEC=Número de las Audiencias Externas Coordinadas. AEC1=Audiencias externas coordinadas 1 AEC2=Audiencias externas coordinadas 2 AECn=Audiencias externas coordinadas n | 36 | 9 | 9 | 100 |  | Unidades de Apoyo de la o el Presidente Municipal |
| 2023 | 2do Trimestre | 2 Pachuca Honesta, Cercana y Moderna | Presidir, Supervisar y Conducir la Administración Pública Municipal | Se propone ejecutar un proceso de detección de necesidades mediante la efectiva coordinación y conducción de las actividades que se realizan para la celebración de reuniones de trabajo entre la o el Presidente Municipal con los diversos organismos públicos, privados, sociedad civil y ciudadanía en general | Actividad | Coordinación eficiente de audiencias internas para la mejora en los canales de comunicación | Audiencias internas coordinadas. | Mensual | Número de audiencias internas coordinadas | $NAIC = AIC1 + AIC2 + \dots + AICn$ NAIC=Número de Audiencias Internas. AIC1=Audiencias internas coordinadas 1 AIC2=Audiencias internas coordinadas 2 AICn=Audiencias internas coordinadas n | 36 | 9 | 9 | 100 |  | Unidades de Apoyo de la o el Presidente Municipal |
| 2023 | 2do Trimestre | 3 Pachuca Honesta, Cercana y Moderna | Presidir, Supervisar y Conducir la Administración Pública Municipal | Se propone ejecutar un proceso de detección de necesidades mediante la efectiva coordinación y conducción de las actividades que se realizan para la celebración de reuniones de trabajo entre la o el Presidente Municipal con los diversos organismos públicos, privados, sociedad civil y ciudadanía en general | Actividad | Coordinación eficiente de reuniones de gabinete para la mejora en los canales de comunicación | Reuniones de gabinete coordinadas. | Mensual | Número de reuniones de gabinete coordinadas | $NRGC = RGC1 + RGC2 + \dots + RGCn$ NRGC= Número de reuniones de gabinete coordinadas durante el periodo que se reporta RGC1= Reuniones de gabinete coordinadas durante el periodo que se reporta.1 RGC2= Reuniones de gabinete coordinadas durante el periodo que se reporta.2 RGCn=Reuniones de gabinete coordinadas n | 675 | 169 | 169 | 100 |  | Unidades de Apoyo de la o el Presidente Municipal |
| 2023 | 2do Trimestre | 1 Pachuca Honesta, Cercana y Moderna | Presidir, Supervisar y Conducir la Administración Pública Municipal | Se propone ejecutar un proceso de detección de necesidades mediante la efectiva coordinación y conducción de las actividades que se realizan para la celebración de reuniones de trabajo entre la o el Presidente Municipal con los diversos organismos públicos, privados, sociedad civil y ciudadanía en general | Actividad | Coordinación eficiente de reuniones con la administración pública Federal y Estatal para la mejora en los canales de comunicación | Reuniones con la administración pública Federal y Estatal. | Mensual | Número de reuniones con la administración pública Federal y Estatal coordinadas | $NRAPFEC = RAPFEC1 + RAPFEC2 + \dots + RAPFECn$ NRAPFEC=Número de reuniones con la Administración Pública Federal y Estatal Coordinadas. RAPFEC1=Reuniones con la Administración Pública Federal y Estatal Coordinadas 1 RAPFEC2=Reuniones con la Administración Pública Federal y Estatal Coordinadas 2 RAPFECn= Reuniones con la Administración Pública Federal y Estatal Coordinadas n | 675 | 169 | 169 | 100 |  | Unidades de Apoyo de la o el Presidente Municipal |
| 2023 | 2do Trimestre | 1 Pachuca Honesta, Cercana y Moderna | Coordinación y/o Supervisión de las Giras y Logísticas en las Actividades en las que Participa la o el C. Presidente Municipal Constitucional | Implementando las estrategias adecuadas para una logística eficiente, que se presenten en tiempo y forma los requerimientos para la realización de los eventos y que las áreas involucradas se apeguen a los lineamientos establecidos para la realización. | Fin | Contribuir a obtener una percepción positiva de la ciudadanía en cuanto al desempeño de la función pública de la C. Presidente Municipal en eventos mediante la coordinación eficiente y supervisión de las giras y logística de los eventos realizados | Eventos Realizados | Anual | Índice de percepción positiva respecto de los eventos realizados | $IPPRER = TER \times 100$ IPPRER=TER <=30% Negativo IPPRER=TER <=60% <=31% Aceptable IPPRER=TER <=70% Positivo TER= Total de Eventos Realizados | 0 | 0 | 0 | 100 |  | Dirección de Giras y Logística |
| 2023 | 2do Trimestre | 1 Pachuca Honesta, Cercana y Moderna | Coordinación y/o Supervisión de las Giras y Logísticas en las Actividades en las que Participa la o el C. Presidente Municipal Constitucional | Implementando las estrategias adecuadas para una logística eficiente, que se presenten en tiempo y forma los requerimientos para la realización de los eventos y que las áreas involucradas se apeguen a los lineamientos establecidos para la realización. | Propósito | Adecuada coordinación y/o supervisión de las giras y logística de los eventos a los que asiste la o el C. Presidente Municipal Constitucional | Eventos realizados | Anual | Tasa de eventos debidamente coordinados y/o supervisados | $TER = (PER / PERPE) \times 100$ TER= Tasa de eventos realizados PER= Porcentaje de eventos realizados PERPE= Porcentaje de eventos programados | 0 | 0 | 0 | 100 |  | Dirección de Giras y Logística |
| 2023 | 2do Trimestre | 1 Pachuca Honesta, Cercana y Moderna | Coordinación y/o Supervisión de las Giras y Logísticas en las Actividades en las que Participa la o el C. Presidente Municipal Constitucional | Implementando las estrategias adecuadas para una logística eficiente, que se presenten en tiempo y forma los requerimientos para la realización de los eventos y que las áreas involucradas se apeguen a los lineamientos establecidos para la realización. | Componente | Eventos donde tiene participación la o el C. Presidente Municipal Constitucional, realizados | Eventos realizados | Trimestral | Porcentaje de eventos realizados | $PER = (NER / NERPE) \times 100$ PER= Porcentaje de Eventos Realizados NER= Número de Eventos Realizados NERPE= Número de Eventos Programados | 402% | 23% | 23% | 100 |  | Dirección de Giras y Logística |
| 2023 | 2do Trimestre | 1 Pachuca Honesta, Cercana y Moderna | Coordinación y/o Supervisión de las Giras y Logísticas en las Actividades en las que Participa la o el C. Presidente Municipal Constitucional | Implementando las estrategias adecuadas para una logística eficiente, que se presenten en tiempo y forma los requerimientos para la realización de los eventos y que las áreas involucradas se apeguen a los lineamientos establecidos para la realización. | Actividad | Adecuada coordinación de las áreas | Tarjetas Informativas | Mensual | Número de tarjetas informativas elaboradas | $NTI = T1 + T2 + \dots + Tn$ NTI= Número de tarjetas informativas. T1= Número de tarjetas informativas 1. T2= Número de tarjetas informativas 2. Tn= Número de tarjetas informativas n | 154 | 38 | 38 | 100 |  | Dirección de Giras y Logística |
| 2023 | 2do Trimestre | 1 Pachuca Honesta, Cercana y Moderna | Coordinación y/o Supervisión de las Giras y Logísticas en las Actividades en las que Participa la o el C. Presidente Municipal Constitucional | Implementando las estrategias adecuadas para una logística eficiente, que se presenten en tiempo y forma los requerimientos para la realización de los eventos y que las áreas involucradas se apeguen a los lineamientos establecidos para la realización. | Actividad | Correcto aforo de acuerdo a los requerimientos | Eventos realizados | Mensual | Número de eventos realizados | $NER = E1 + E2 + \dots + En$ NER= Número de eventos realizados. NER1= Número de Eventos realizados 1 NER2= Número de Eventos realizados 2 En= Eventos n | 154 | 38 | 38 | 100 |  | Dirección de Giras y Logística |
| 2023 | 2do Trimestre | 1 Pachuca Honesta, Cercana y Moderna | Coordinación y/o Supervisión de las Giras y Logísticas en las Actividades en las que Participa la o el C. Presidente Municipal Constitucional | Implementando las estrategias adecuadas para una logística eficiente, que se presenten en tiempo y forma los requerimientos para la realización de los eventos y que las áreas involucradas se apeguen a los lineamientos establecidos para la realización. | Actividad | Correcto orden del día | Fichas técnicas. | Mensual | Número de fichas técnicas e invitaciones reconocidas | $NFT = FT1 + FT2 + \dots + FTn$ NFT= Número de fichas técnicas e invitaciones reconocidas durante el periodo que se reporta. FT1= Número de Fichas Técnicas 1 FT2= Número de Fichas Técnicas 2 FTn= Fichas Técnicas n | 154 | 38 | 38 | 100 |  | Dirección de Giras y Logística |
| 2023 | 2do Trimestre | 1 Pachuca Honesta, Cercana y Moderna | Atención Ciudadana 070 | Se proporcionará información a la ciudadanía mediante redes sociales y folleto con la finalidad de que el ciudadano identifique cuales son las vías de comunicación con las que contamos y así pueda hacer llegar sus peticiones. | Fin | Contribuir a elevar la satisfacción ciudadana a través de la atención telefónica mediante un canal de comunicación eficiente | Peticiones atendidas | Anual | Índice de variación anual de peticiones atendidas | $IVAPA = (PAAN - PAANAN) / PAANAN \times 100$ IVAPA=Índice de Variación Anual de Peticiones Atendidas PAAN= Peticiones Atendidas Año Actual PAANAN= Peticiones Atendidas Año Anterior | 0 | 0 | 0 | 100 |  | Dirección de Atención Telefónica SERVTEL |
| 2023 | 2do Trimestre | 1 Pachuca Honesta, Cercana y Moderna | Atención Ciudadana 070 | Se proporcionará información a la ciudadanía mediante redes sociales y folleto con la finalidad de que el ciudadano identifique cuales son las vías de comunicación con las que contamos y así pueda hacer llegar sus peticiones. | Propósito | Los ciudadanos del municipio de Pachuca de Soto reciben atención telefónica eficiente en la recepción de sus solicitudes y demandas, además de contar con herramientas y medios de difusión para proporcionar a la ciudadanía información veraz sobre la vía correcta para contactarnos, así como del servicio que se proporciona. | Peticiones ingresadas | Anual | Tasa de variación anual de peticiones ingresadas al sistema de gestión | $TVAP = (PIAA - PIAAN) / PIAAN \times 100$ TVAP= Tasa de Variación Anual de Peticiones Ingresadas PIAA= Peticiones Ingresadas Año Actual PIAAN= Peticiones Ingresadas Año Anterior | 0 | 0 | 0 | 100 |  | Dirección de Atención Telefónica SERVTEL |
| 2023 | 2do Trimestre | 1 Pachuca Honesta, Cercana y Moderna | Atención Ciudadana 070 | Se proporcionará información a la ciudadanía mediante redes sociales y folleto con la finalidad de que el ciudadano identifique cuales son las vías de comunicación con las que contamos y así pueda hacer llegar sus peticiones. | Componente | Solicitudes y demandas efectivamente canalizadas | Solicitudes Canalizadas | Trimestral | Porcentaje de solicitudes canalizadas | $PSC = (NSR / NSRSPC) \times 100$ PSC= Porcentaje de solicitudes canalizadas. NSR= Número de solicitudes recibidas NSRSPC= Número de solicitudes programadas a canalizar | 4398 | 25% | 24% | 96 |  | Dirección de Atención Telefónica SERVTEL |
| 2023 | 2do Trimestre | 1 Pachuca Honesta, Cercana y Moderna | Atención Ciudadana 070 | Se proporcionará información a la ciudadanía mediante redes sociales y folleto con la finalidad de que el ciudadano identifique cuales son las vías de comunicación con las que contamos y así pueda hacer llegar sus peticiones. | Componente | Difusión eficiente de los medios de atención ciudadana | Publicaciones en Redes Sociales | Trimestral | Porcentaje de publicaciones | $PP = (NPRS / NPRSP) \times 100$ PP= Porcentaje de publicaciones. NPRS= Número de publicaciones en redes sociales. NPRSP= Número de publicaciones programadas. | 0% | 25% | 25% | 100 |  | Dirección de Atención Telefónica SERVTEL |















Indicadores 2° trimestre 2023

| Ejercicio | Periodo | Eje del PMD | Nombre del Programa derivado del Plan Municipal de Desarrollo | Objetivo de Programa | Nivel del indicador | Definición del indicador | Unidad de medida | Frecuencia de medición | Indicador | Método de cálculo | Línea base | Metas programadas | Avance de metas | % de avance |  | Área responsable de la información |
|-----------|---------------|--------------------------------------|--|--|---------------------|---|---|------------------------|--|--|------------|-------------------|-----------------|-------------|---|---|
| 2023 | 2do Trimestre | 1 Pachuca Honesta, Cercana y Moderna | Atención Ciudadana 070 | Se proporcionará información a la ciudadanía mediante redes sociales y folleto con la finalidad de que el ciudadano identifique cuáles son las vías de comunicación con las que contamos y así pueda hacer llegar sus peticiones. | Actividad | Implementación del Programa Whatsapp Center | Peticiones Atendidas | Mensual | Número de peticiones atendidas | $NP^* = PA1 + PA2 + \dots + PA_n$ NP^* = Número de Peticiones Atendidas dentro del periodo que se reporta PA^* = Peticiones Atendidas 1 PA2^* = Peticiones Atendidas 2 PA^* = Peticiones Atendidas n NEI = ETI + E2 + ... + EIn | 1600 | 400 | 400 | 100 |  | Dirección de Atención Telefónica SERVITEL |
| 2023 | 2do Trimestre | 1 Pachuca Honesta, Cercana y Moderna | Atención Ciudadana 070 | Se proporcionará información a la ciudadanía mediante redes sociales y folleto con la finalidad de que el ciudadano identifique cuáles son las vías de comunicación con las que contamos y así pueda hacer llegar sus peticiones. | Actividad | Suficientes herramientas, recursos de comunicación y canalización de solicitudes | Estadísticas Integradas | Mensual | Número de estadísticas integradas | $NEI =$ Suma de las Estadísticas Integradas en el periodo que se reporta E1 = Estadísticas Integradas 1 E2 = Estadísticas Integradas 2 EIn = Estadísticas Integradas n $NC = C1 + C2 + \dots + Cn$ | 1600 | 400 | 400 | 100 |  | Dirección de Atención Telefónica SERVITEL |
| 2023 | 2do Trimestre | 2 Pachuca Honesta, Cercana y Moderna | Atención Ciudadana 070 | Se proporcionará información a la ciudadanía mediante redes sociales y folleto con la finalidad de que el ciudadano identifique cuáles son las vías de comunicación con las que contamos y así pueda hacer llegar sus peticiones. | Actividad | Información asertiva que proporcionen las y los compañeros del ayuntamiento sobre el área. | Capacitaciones | Mensual | Número de capacitaciones | $NC =$ Suma de las Capacitaciones durante el periodo que se reporta C1 = Capacitaciones 1 C2 = Capacitaciones 2 Cn = Capacitaciones n $NPR = P1 + P2 + \dots + Pn$ | 1600 | 400 | 400 | 100 |  | Dirección de Atención Telefónica SERVITEL |
| 2023 | 2do Trimestre | 3 Pachuca Honesta, Cercana y Moderna | Atención Ciudadana 070 | Se proporcionará información a la ciudadanía mediante redes sociales y folleto con la finalidad de que el ciudadano identifique cuáles son las vías de comunicación con las que contamos y así pueda hacer llegar sus peticiones. | Actividad | Difusión del programa Whatsapp Center | Publicaciones realizadas | Mensual | Número de publicaciones realizadas | $NPR =$ Suma de las Publicaciones Realizadas dentro del periodo que se reporta P1 = Publicaciones 1 P2 = Publicaciones 2 Pn = Publicaciones n $NPCR = (PR1 + PR2 + \dots + PRn) + (CR1 + CR2 + \dots + CRn)$ | 80 | 20 | 20 | 100 |  | Dirección de Atención Telefónica SERVITEL |
| 2023 | 2do Trimestre | 4 Pachuca Honesta, Cercana y Moderna | Atención Ciudadana 070 | Se proporcionará información a la ciudadanía mediante redes sociales y folleto con la finalidad de que el ciudadano identifique cuáles son las vías de comunicación con las que contamos y así pueda hacer llegar sus peticiones. | Actividad | Correcta difusión del servicio de atención telefónica | Publicaciones y Capacitaciones realizadas | Mensual | Número de publicaciones realizadas y capacitaciones | $NPCR =$ Suma de todas las Publicaciones + Suma de todas las Capacitaciones dentro del periodo que se reporta PR1 = Publicaciones Realizadas 1 PR2 = Publicaciones Realizadas 2 PRn = Publicaciones Realizadas n CR1 = Capacitaciones Realizadas 1 CR2 = Capacitaciones Realizadas 2 CRn = Capacitaciones Realizadas n $NPR = PR1 + PR2 + \dots + PRn$ | 80 | 20 | 20 | 100 |  | Dirección de Atención Telefónica SERVITEL |
| 2023 | 2do Trimestre | 5 Pachuca Honesta, Cercana y Moderna | Atención Ciudadana 070 | Se proporcionará información a la ciudadanía mediante redes sociales y folleto con la finalidad de que el ciudadano identifique cuáles son las vías de comunicación con las que contamos y así pueda hacer llegar sus peticiones. | Actividad | Amplia difusión de información sobre la marcación correcta al 070 | Publicaciones realizadas | Mensual | Número de publicaciones realizadas | $NPR =$ Suma de las Publicaciones Realizadas dentro del periodo que se reporta PR1 = Publicación Realizada 1 PR2 = Publicación Realizada 2 PRn = Publicación Realizada n $ICS = (NCS/TRV) \times 100$ | 80 | 20 | 20 | 100 |  | Dirección de Atención Telefónica SERVITEL |
| 2023 | 2do Trimestre | 1 Pachuca Honesta, Cercana y Moderna | Atención, Orientación y Canalización Ciudadana | Se propone capacitar al personal para la adecuada recepción y registro de solicitudes ingresadas mediante audiencias y oficinas, verificando que la información esté completa para lograr una eficiente atención ciudadana. | Fin | Contribuir con la correcta atención a las peticiones realizadas por los ciudadanos. | Ciudadanos satisfechos | Anual | Índice de ciudadanos satisfechos con la gestión realizada. | $ICS =$ Índice de Ciudadanos Satisfechos $NCS =$ Número de Ciudadanos Satisfechos $TRV =$ Total de Respuestas Válidas $TPCS = (NPCS/TPC) \times 100$ | 0 | 0 | 0 | 100 |  | Secretaría Particular |
| 2023 | 2do Trimestre | 1 Pachuca Honesta, Cercana y Moderna | Atención, Orientación y Canalización Ciudadana | Se propone capacitar al personal para la adecuada recepción y registro de solicitudes ingresadas mediante audiencias y oficinas, verificando que la información esté completa para lograr una eficiente atención ciudadana. | Propósito | La atención que se brinda a la ciudadanía del Municipio de Pachuca de Soto es eficiente. | Peticiones canalizadas | Anual | Tasa de las peticiones canalizadas satisfactoriamente. | $TPCS =$ Tasa de Peticiones Canalizadas Satisfactoriamente $NPCS =$ Número de peticiones canalizadas satisfactoriamente $TPC =$ Total de peticiones canalizadas $PPCH = (NPCIR/NPCP) \times 100$ | 0 | 0 | 0 | 100 |  | Secretaría Particular |
| 2023 | 2do Trimestre | 1 Pachuca Honesta, Cercana y Moderna | Atención, Orientación y Canalización Ciudadana | Se propone capacitar al personal para la adecuada recepción y registro de solicitudes ingresadas mediante audiencias y oficinas, verificando que la información esté completa para lograr una eficiente atención ciudadana. | Componente | Correcta canalización de peticiones | Peticiones ingresadas | Trimestral | Porcentaje de las peticiones ingresadas | $PPCH =$ Porcentaje de peticiones de la ciudadanía ingresadas $NPCIR =$ Número de peticiones de la ciudadanía ingresadas $NPCP =$ Número de peticiones de la ciudadanía programadas $NPR =$ SIAPub + SIPriv + SIO $NPR =$ Número peticiones registradas $SIAPub =$ Solicitudes Ingresadas en Audiencias Públicas $SIAPriv =$ Solicitudes Ingresadas en Audiencias Privadas $NEPC = PC1 + PC2 + \dots + PCn$ | 2619 | 30% | 30% | 100 |  | Secretaría Particular |
| 2023 | 2do Trimestre | 1 Pachuca Honesta, Cercana y Moderna | Atención, Orientación y Canalización Ciudadana | Se propone capacitar al personal para la adecuada recepción y registro de solicitudes ingresadas mediante audiencias y oficinas, verificando que la información esté completa para lograr una eficiente atención ciudadana. | Actividad | Registro completo de solicitudes ingresadas en audiencias públicas, privadas y oficinas. | Peticiones Registradas | Mensual | Número de peticiones registradas. | $NEPC =$ Número de peticiones canalizadas. PC1 = Peticiones canalizadas 1 PC2 = Peticiones canalizadas 2 $IA = (PCA + PCB) / 2$ IA = Índice de avance PCB = Puntuación al Componente B PCB = Puntuación del Componente B | 1310 | 327 | 327 | 100 |  | Secretaría Particular |
| 2023 | 2do Trimestre | 1 Pachuca Honesta, Cercana y Moderna | Atención, Orientación y Canalización Ciudadana | Se propone capacitar al personal para la adecuada recepción y registro de solicitudes ingresadas mediante audiencias y oficinas, verificando que la información esté completa para lograr una eficiente atención ciudadana. | Actividad | Entrega en la totalidad de peticiones canalizadas. | Peticiones canalizadas | Mensual | Número de entrega de peticiones canalizadas. | $IA = (PCA + PCB) / 2$ IA = Índice de avance PCB = Puntuación al Componente B PCB = Puntuación del Componente B | 1310 | 327 | 327 | 100 |  | Secretaría Particular |
| 2023 | 2do Trimestre | 1 Pachuca Honesta, Cercana y Moderna | Fortalecimiento de las relaciones entre el Presidente Municipal con los ciudadanos y los diferentes sectores de Públicos | Consolidar y estimular el liderazgo social con una adecuada coordinación de canales de atención y comunicación que desarrollará interés de la ciudadanía para participar y/o asistir a los eventos de Municipio de Pachuca de Soto | Fin | Liderazgo social de la o el Presidente Municipal | Índice de avance | Anual | Índice de avance en la consolidación de las dos componentes de la dirección de Relaciones Públicas | $IA = (PCA + PCB) / 2$ IA = Índice de avance PCB = Puntuación al Componente B PCB = Puntuación del Componente B | 0 | 0 | 0 | 100 |  | Dirección de Relaciones Públicas |
| 2023 | 2do Trimestre | 1 Pachuca Honesta, Cercana y Moderna | Fortalecimiento de las relaciones entre el Presidente Municipal con los ciudadanos y los diferentes sectores de Públicos | Consolidar y estimular el liderazgo social con una adecuada coordinación de canales de atención y comunicación que desarrollará interés de la ciudadanía para participar y/o asistir a los eventos de Municipio de Pachuca de Soto | Propósito | Liderazgo social de la o el Presidente Municipal, se genera por la adecuada comunicación entre autoridades municipales y la ciudadanía, provocada por factores tales como el interés de la ciudadanía para participar y/o asistir a los eventos organizados por el Ayuntamiento | Número de vínculos | Anual | Tasa de fortalecimiento de vínculos entre el municipio y la sociedad en general | $TFV = (NVF / TVE) \times 100$ TFV = Tasa de Fortalecimiento de Vínculos NVF = Número de Vínculos Fortalecidos TVE = Total de Vínculos Evaluados $PEOA = (NER / NEPR) \times 100$ | 0 | 0 | 0 | 100 |  | Dirección de Relaciones Públicas |
| 2023 | 2do Trimestre | 1 Pachuca Honesta, Cercana y Moderna | Fortalecimiento de las relaciones entre el Presidente Municipal con los ciudadanos y los diferentes sectores de Públicos | Consolidar y estimular el liderazgo social con una adecuada coordinación de canales de atención y comunicación que desarrollará interés de la ciudadanía para participar y/o asistir a los eventos de Municipio de Pachuca de Soto | Componente | Eventos organizados y atendidos | Número de Eventos | Trimestral | Porcentaje de eventos atendidos | $PEOA =$ Porcentaje de eventos organizados y atendidos NER = Número de eventos realizados. NEP = Número de eventos programados. $NECRP = ECRP1 + ECRP2 + \dots + ECRPn$ | 22 | 27% | 18% | 67 |  | Dirección de Relaciones Públicas |
| 2023 | 2do Trimestre | 1 Pachuca Honesta, Cercana y Moderna | Fortalecimiento de las relaciones entre el Presidente Municipal con los ciudadanos y los diferentes sectores de Públicos | Consolidar y estimular el liderazgo social con una adecuada coordinación de canales de atención y comunicación que desarrollará interés de la ciudadanía para participar y/o asistir a los eventos de Municipio de Pachuca de Soto | Actividad | Convocatoria eficiente para eventos organizados por presidencia | Eventos Convocados | Mensual | Número de eventos convocados por Relaciones Públicas | $NECRP =$ Número de Eventos Convocados por Relaciones Públicas dentro del periodo que se reporta ECRP1 = Eventos Convocados por Relaciones Públicas 1. ECRP2 = Eventos Convocados por Relaciones Públicas 2. $NEI = IE1 + IE2 + \dots + IEn$ | 5 | 1 | 1 | 100 |  | Dirección de Relaciones Públicas |
| 2023 | 2do Trimestre | 1 Pachuca Honesta, Cercana y Moderna | Fortalecimiento de las relaciones entre el Presidente Municipal con los ciudadanos y los diferentes sectores de Públicos | Consolidar y estimular el liderazgo social con una adecuada coordinación de canales de atención y comunicación que desarrollará interés de la ciudadanía para participar y/o asistir a los eventos de Municipio de Pachuca de Soto | Actividad | Directorio oficial de Relaciones públicas actualizado | Invitaciones enviadas | Mensual | Número de invitaciones enviadas | $NEI =$ Número de Invitaciones Enviadas dentro del periodo que se reporta IE1 = Invitaciones Enviadas 1. IE2 = Invitaciones Enviadas 2. $NLR = LLR1 + LLR2 + \dots + LLRn$ | 5 | 1 | 1 | 100 |  | Dirección de Relaciones Públicas |
| 2023 | 2do Trimestre | 1 Pachuca Honesta, Cercana y Moderna | Fortalecimiento de las relaciones entre el Presidente Municipal con los ciudadanos y los diferentes sectores de Públicos | Consolidar y estimular el liderazgo social con una adecuada coordinación de canales de atención y comunicación que desarrollará interés de la ciudadanía para participar y/o asistir a los eventos de Municipio de Pachuca de Soto | Actividad | Llamadas de confirmación para el evento | Llamadas realizadas | Mensual | Número de llamadas realizadas | $NLR =$ Número de llamadas realizadas dentro del periodo que se reporta LR1 = Llamadas realizadas 1. LR2 = Llamadas realizadas 2. $NAEC = AEC1 + AEC2 + \dots + AECn$ | 5 | 1 | 1 | 100 |  | Dirección de Relaciones Públicas |
| 2023 | 2do Trimestre | 1 Pachuca Honesta, Cercana y Moderna | Fortalecimiento de las relaciones entre el Presidente Municipal con los ciudadanos y los diferentes sectores de Públicos | Consolidar y estimular el liderazgo social con una adecuada coordinación de canales de atención y comunicación que desarrollará interés de la ciudadanía para participar y/o asistir a los eventos de Municipio de Pachuca de Soto | Actividad | Equidad de género en eventos | Asistentes al evento | Mensual | Número de personas que asistieron al evento convocado | $NAEC =$ Suma de los Asistentes al Evento Convocado durante el periodo que se reporta AEC1 = Asistentes al evento convocado 1 AEC2 = Asistentes al evento convocado 2 | 5 | 1 | 1 | 100 |  | Dirección de Relaciones Públicas |

Indicadores 2º trimestre 2023

| Ejercicio | Periodo | Eje del PMD | Nombre del Programa derivado del Plan Municipal de Desarrollo | Objetivo de Programa | Nivel del indicador | Definición del indicador | Unidad de medida | Frecuencia de medición | Indicador | Método de cálculo | Línea base | Metas programadas | Avance de metas | % de avance |  | Área responsable de la información |
|-----------|---------------|---|--|---|---------------------|--|---|------------------------|--|--|------------|-------------------|-----------------|-------------|---|--|
| 2023 | 2do Trimestre | 1 Pachuca Honesta, Cercana y Moderna | Fortalecimiento de las relaciones entre el Presidente Municipal con los ciudadanos y los diferentes sectores de Públicos | Consolidar y estimular el liderazgo social con una adecuada coordinación de canales de atención y comunicación que desarrollará interés de la ciudadanía para participar y/o asistir a los eventos de Municipio de Pachuca de Soto | Actividad | Registro adecuado de eventos realizados | Personas atendidas | Mensual | Número de personalidades atendidas | $NP^* PA1+PA2+...+Pn$ NP^* Suma de las Personalidades Atendidas durante el periodo que se reporta PA1= Persona Atendida 1 PA2= Persona Atendida 2 | 5 | 1 | 1 | 100 | | Dirección de Relaciones Públicas |
| 2023 | 2do Trimestre | 3 Pachuca con bienestar social, humana, igualitaria y con valores | Prevención de la violencia en contra de Niñas, Niños y Adolescentes de Pachuca de Soto | Creación de un comité comunitario de protección de Niñas, Niños y Adolescentes, impartición de talleres "Conoce tus derechos", celebración de convenios interinstitucionales, creación de campañas para la reducción del trabajo infantil y la violencia en contra de Niñas, Niños y Adolescentes | Fin | Reducción de casos de la violencia en contra de Niñas, Niños y Adolescentes de Pachuca de Soto | Casos de violencia | Anual | Índice de casos de violencia en contra de Niñas, Niños y Adolescentes | $ICV=Indice\ de\ casos\ de\ violencia$ NCVCNNA= Número de casos de violencia contra Niñas, Niños y Adolescentes PTNNA= Población total de Niñas, Niños y Adolescentes $TRVCNNA=(NRVCNNA/PNNA)*100$ | 0 | 0 | 0 | 100 | | Secretaría Ejecutiva del Sistema Municipal de Protección Integral de Niñas, Niños y Adolescentes Pachuca |
| 2023 | 2do Trimestre | 3 Pachuca con bienestar social, humana, igualitaria y con valores | Prevención de la violencia en contra de Niñas, Niños y Adolescentes de Pachuca de Soto | Creación de un comité comunitario de protección de Niñas, Niños y Adolescentes, impartición de talleres "Conoce tus derechos", celebración de convenios interinstitucionales, creación de campañas para la reducción del trabajo infantil y la violencia en contra de Niñas, Niños y Adolescentes | Propósito | Baja tasa de violencia en contra de Niñas, Niños y Adolescentes de Pachuca de Soto. | Reportes | Anual | Tasa de reportes de violencia en contra de Niñas, Niños y Adolescentes | $TRVCNNA=(NRVCNNA/PNNA)*100$ TRVCNNA= Tasa de reportes de violencia en contra de Niñas, Niños y Adolescentes NRVCNNA= Número de reportes de violencia contra Niñas, Niños y Adolescentes PNNA= Población de Niñas, Niños y Adolescentes $PNNyACV=(NRNNyA/NRNNA)*100$ | 0 | 0 | 0 | 100 | | Secretaría Ejecutiva del Sistema Municipal de Protección Integral de Niñas, Niños y Adolescentes Pachuca |
| 2023 | 2do Trimestre | 3 Pachuca con bienestar social, humana, igualitaria y con valores | Prevención de la violencia en contra de Niñas, Niños y Adolescentes de Pachuca de Soto | Creación de un comité comunitario de protección de Niñas, Niños y Adolescentes, impartición de talleres "Conoce tus derechos", celebración de convenios interinstitucionales, creación de campañas para la reducción del trabajo infantil y la violencia en contra de Niñas, Niños y Adolescentes | Componente | Eficientes mecanismos de atención a la violencia en contra de Niñas, Niños y Adolescentes de Pachuca de Soto por parte de las autoridades de la administración pública | Atenciones | Trimestral | Porcentaje de casos de Niñas, Niños y Adolescentes atendidos por casos de violencia en su agravo | $PNNyACV=(NRNNyA/NRNNA)*100$ PNNyACV= Porcentaje de Niñas, Niños y Adolescentes atendidos por casos de violencia en su agravo NRNNyA= Número de reportes de Niñas, Niños y Adolescentes atendidos NRNNyA= Número de reportes de Niñas, Niños y Adolescentes programados para atención $PNNyACT=(NCNNA/NCNNA)*100$ | 100% | 25% | 25% | 100 | | Secretaría Ejecutiva del Sistema Municipal de Protección Integral de Niñas, Niños y Adolescentes Pachuca |
| 2023 | 2do Trimestre | 3 Pachuca con bienestar social, humana, igualitaria y con valores | Prevención de la violencia en contra de Niñas, Niños y Adolescentes de Pachuca de Soto | Creación de un comité comunitario de protección de Niñas, Niños y Adolescentes, impartición de talleres "Conoce tus derechos", celebración de convenios interinstitucionales, creación de campañas para la reducción del trabajo infantil y la violencia en contra de Niñas, Niños y Adolescentes | Componente | Disminución de trabajo infantil de Niñas, Niños y Adolescentes de Pachuca de Soto | Casos atendidos | Trimestral | Porcentaje de Niñas, Niños y Adolescentes, que dejen de ser víctimas de trabajo infantil | $PNNyACT=(NCNNA/NCNNA)*100$ PNNyACT= Porcentaje de Niñas, Niños y Adolescentes atendidos por casos de trabajo infantil NCNNA= Número de casos de Niñas, Niños y Adolescentes, que dejen de ser víctimas de trabajo infantil NCNNA= Número de casos de Niñas, Niños y Adolescentes programados para atención | 100% | 30% | 30% | 100 | | Secretaría Ejecutiva del Sistema Municipal de Protección Integral de Niñas, Niños y Adolescentes Pachuca |
| 2023 | 2do Trimestre | 3 Pachuca con bienestar social, humana, igualitaria y con valores | Prevención de la violencia en contra de Niñas, Niños y Adolescentes de Pachuca de Soto | Creación de un comité comunitario de protección de Niñas, Niños y Adolescentes, impartición de talleres "Conoce tus derechos", celebración de convenios interinstitucionales, creación de campañas para la reducción del trabajo infantil y la violencia en contra de Niñas, Niños y Adolescentes | Componente | Eficientes medios de difusión de los Derechos de Niñas, Niños y Adolescentes de Pachuca de Soto | Pólicias y talleres realizados | Trimestral | Porcentaje de campañas de difusión y talleres de los derechos de Niñas, Niños y Adolescentes realizados. | $PNNyAACT=(NCyTDDNyARNCyTDDNyAP)*100$ PNNyAACT= Porcentaje de campañas de difusión de los derechos de Niñas, Niños y Adolescentes NCyTDDNyAR= Número de campañas y talleres de difusión de los derechos de Niñas, Niños y Adolescentes realizados. NCyTDDNyAP= Número de campañas y talleres de difusión de los derechos de Niñas, Niños y Adolescentes programados | 100% | 30% | 30% | 117 | | Secretaría Ejecutiva del Sistema Municipal de Protección Integral de Niñas, Niños y Adolescentes Pachuca |
| 2023 | 2do Trimestre | 3 Pachuca con bienestar social, humana, igualitaria y con valores | Prevención de la violencia en contra de Niñas, Niños y Adolescentes de Pachuca de Soto | Creación de un comité comunitario de protección de Niñas, Niños y Adolescentes, impartición de talleres "Conoce tus derechos", celebración de convenios interinstitucionales, creación de campañas para la reducción del trabajo infantil y la violencia en contra de Niñas, Niños y Adolescentes | Actividad | Suficientes protocolos de atención por parte de las autoridades para atender la violencia en contra de Niñas, Niños y Adolescentes de Pachuca de Soto | Casos de Niñas, Niños y Adolescentes atendidos | Mensual | Porcentaje de casos de Niñas, Niños y Adolescentes atendidos por casos de violencia en su agravo | $PCNNAACVG=(NCNNA/TCNNA)*100$ PCNNAACVG= Porcentaje de casos de Niñas, Niños y Adolescentes atendidos por casos de violencia en su agravo NCNNA= Número de casos de Niñas, Niños y Adolescentes atendidos por violencia TCNNA= Total de casos de Niñas, Niños y Adolescentes atendidos | 0 | 0 | 15 | 15 | | Secretaría Ejecutiva del Sistema Municipal de Protección Integral de Niñas, Niños y Adolescentes Pachuca |
| 2023 | 2do Trimestre | 3 Pachuca con bienestar social, humana, igualitaria y con valores | Prevención de la violencia en contra de Niñas, Niños y Adolescentes de Pachuca de Soto | Creación de un comité comunitario de protección de Niñas, Niños y Adolescentes, impartición de talleres "Conoce tus derechos", celebración de convenios interinstitucionales, creación de campañas para la reducción del trabajo infantil y la violencia en contra de Niñas, Niños y Adolescentes | Actividad | Eficaz compromiso de padres y madres de familia para la protección y cuidado de Niñas, Niños y Adolescentes | Personas Alcanzadas con Información | Mensual | Número de personas alcanzadas con información para acceder a la educación de Niñas, Niños y Adolescentes | $NPAIENNA=PAIENNA1+PAIENNA2+...+PAIENNA$ NPAIENNA= Número de las Personas Alcanzadas con Información para Acceder a la Educación de Niñas, Niños y Adolescentes PAIENNA1= Personas Alcanzadas con Información para Acceder a la Educación de Niñas, Niños y Adolescentes 1 PAIENNA2= Personas Alcanzadas con Información para Acceder a la Educación de Niñas, Niños y Adolescentes 2 | 7000 | 1750 | 2206 | 126 | | Secretaría Ejecutiva del Sistema Municipal de Protección Integral de Niñas, Niños y Adolescentes Pachuca |
| 2023 | 2do Trimestre | 3 Pachuca con bienestar social, humana, igualitaria y con valores | Prevención de la violencia en contra de Niñas, Niños y Adolescentes de Pachuca de Soto | Creación de un comité comunitario de protección de Niñas, Niños y Adolescentes, impartición de talleres "Conoce tus derechos", celebración de convenios interinstitucionales, creación de campañas para la reducción del trabajo infantil y la violencia en contra de Niñas, Niños y Adolescentes | Actividad | Sensibilización cultural de los adultos | Ciudadanos Capacitados | Mensual | Número de ciudadanos capacitados acerca de la problemática del trabajo infantil | $NCOCAPT=CCT1+CC2+CC3+...+CCn$ NCOCAPT= Número de Ciudadanos Capacitados Acerca de la Problemática del Trabajo Infantil Dentro del periodo que se reporta CCT1= Ciudadano Capacitado 1 CC2= Ciudadano Capacitado 2 | 2000 | 500 | 500 | 100 | | Secretaría Ejecutiva del Sistema Municipal de Protección Integral de Niñas, Niños y Adolescentes Pachuca |
| 2023 | 2do Trimestre | 3 Pachuca con bienestar social, humana, igualitaria y con valores | Prevención de la violencia en contra de Niñas, Niños y Adolescentes de Pachuca de Soto | Creación de un comité comunitario de protección de Niñas, Niños y Adolescentes, impartición de talleres "Conoce tus derechos", celebración de convenios interinstitucionales, creación de campañas para la reducción del trabajo infantil y la violencia en contra de Niñas, Niños y Adolescentes | Actividad | Suficientes mecanismos de vinculación con el sector privado | Convenios Realizados | Mensual | Número de convenios realizados en pro de la Niñez y Adolescentes dentro del periodo que se reporta | $NCRPNA=CRPNA1+CRPNA2+...+CRPNA$ NCRPNA= Número de Convenios Realizados en Pro de la Niñez y Adolescentes dentro del periodo que se reporta CRPNA1= Convenios Realizados en Pro de la Niñez y Adolescentes 1 CRPNA2= Convenios Realizados en Pro de la Niñez y Adolescentes 2 | 1 | 0 | 0 | 100 | | Secretaría Ejecutiva del Sistema Municipal de Protección Integral de Niñas, Niños y Adolescentes Pachuca |
| 2023 | 2do Trimestre | 3 Pachuca con bienestar social, humana, igualitaria y con valores | Prevención de la violencia en contra de Niñas, Niños y Adolescentes de Pachuca de Soto | Creación de un comité comunitario de protección de Niñas, Niños y Adolescentes, impartición de talleres "Conoce tus derechos", celebración de convenios interinstitucionales, creación de campañas para la reducción del trabajo infantil y la violencia en contra de Niñas, Niños y Adolescentes | Actividad | Eficiente intervención de las autoridades para prevenir el trabajo infantil | Niñas, Niños y Adolescentes que dejan de ser víctimas de trabajo infantil | Mensual | Número de Niñas, Niños y Adolescentes que dejan de ser víctimas de trabajo infantil | $SDNNDNADSVT1+NDNNDNADSVT2+...+SDNNDNADSVTn$ SDNNDNADSVT1= Suma total Número de Niñas, Niños y Adolescentes que dejan de ser víctimas de trabajo infantil NDNNDNADSVT1= Número de Niñas, Niños y Adolescentes que dejan de ser víctimas de trabajo infantil | 20 | 6 | 3 | 50 | | Secretaría Ejecutiva del Sistema Municipal de Protección Integral de Niñas, Niños y Adolescentes Pachuca |
| 2023 | 2do Trimestre | 3 Pachuca con bienestar social, humana, igualitaria y con valores | Prevención de la violencia en contra de Niñas, Niños y Adolescentes de Pachuca de Soto | Creación de un comité comunitario de protección de Niñas, Niños y Adolescentes, impartición de talleres "Conoce tus derechos", celebración de convenios interinstitucionales, creación de campañas para la reducción del trabajo infantil y la violencia en contra de Niñas, Niños y Adolescentes | Actividad | Disminución de la deserción educativa | Personas Alcanzadas con Información | Mensual | Número de personas alcanzadas con información para acceder a la educación de Niñas, Niños y Adolescentes | $NPAIENNA=PAIENNA1+PAIENNA2+...+PAIENNA$ NPAIENNA= Número de Personas Alcanzadas con Información para Acceder a la Educación de Niñas, Niños y Adolescentes PAIENNA1= Personas Alcanzadas con Información para Acceder a la Educación de Niñas, Niños y Adolescentes 1 PAIENNA2= Personas Alcanzadas con Información para Acceder a la Educación de Niñas, Niños y Adolescentes 2 | 7000 | 1750 | 1600 | 91 | | Secretaría Ejecutiva del Sistema Municipal de Protección Integral de Niñas, Niños y Adolescentes Pachuca |
| 2023 | 2do Trimestre | 3 Pachuca con bienestar social, humana, igualitaria y con valores | Prevención de la violencia en contra de Niñas, Niños y Adolescentes de Pachuca de Soto | Creación de un comité comunitario de protección de Niñas, Niños y Adolescentes, impartición de talleres "Conoce tus derechos", celebración de convenios interinstitucionales, creación de campañas para la reducción del trabajo infantil y la violencia en contra de Niñas, Niños y Adolescentes | Actividad | Suficiente información sobre los derechos para la prevención del trabajo infantil | Ciudadanos Capacitados | Mensual | Número de ciudadanos capacitados acerca de la problemática del trabajo infantil | $NCOCAPT=CCT1+CC2+CC3+...+CCn$ NCOCAPT= Número de Ciudadanos Capacitados Acerca de la Problemática del Trabajo Infantil Dentro del periodo que se reporta CCT1= Ciudadano Capacitado 1 CC2= Ciudadano Capacitado 2 | 6000 | 1500 | 2000 | 133 | | Secretaría Ejecutiva del Sistema Municipal de Protección Integral de Niñas, Niños y Adolescentes Pachuca |
| 2023 | 2do Trimestre | 3 Pachuca con bienestar social, humana, igualitaria y con valores | Prevención de la violencia en contra de Niñas, Niños y Adolescentes de Pachuca de Soto | Creación de un comité comunitario de protección de Niñas, Niños y Adolescentes, impartición de talleres "Conoce tus derechos", celebración de convenios interinstitucionales, creación de campañas para la reducción del trabajo infantil y la violencia en contra de Niñas, Niños y Adolescentes | Actividad | Suficientes talleres de difusión de los derechos de Niñas, Niños y Adolescentes de Pachuca de Soto | Campañas de difusión y talleres | Mensual | Número de campañas de difusión y talleres de los derechos de Niñas, Niños y Adolescentes | $NCOTDNNNA=NCOTDNNNA2+...+NCOTDNNNA$ NCOTDNNNA= Suma total de campañas de difusión y talleres de los derechos de Niñas, Niños y Adolescentes NCOTDNNNA= Número de campañas de difusión y talleres de los derechos de Niñas, Niños y Adolescentes | 80 | 15 | 16 | 107 | | Secretaría Ejecutiva del Sistema Municipal de Protección Integral de Niñas, Niños y Adolescentes Pachuca |





















Indicadores 2° trimestre 2023

| Ejercicio | Periodo | Eje del PMD | Nombre del Programa derivado del Plan Municipal de Desarrollo | Objetivo de Programa | Nivel del indicador | Definición del indicador | Unidad de medida | Frecuencia de medición | Indicador | Método de cálculo | Línea base | Metas programadas | Avance de metas | % de avance |  | Área responsable de la información |
|-----------|---------------|---|--|--|---------------------|---|---|------------------------|---|--|------------|-------------------|-----------------|-------------|---|--|
| 2023 | 2do Trimestre | 3 Pachuca con bienestar social, humana, igualitaria y con valores | Prevención de la violencia en contra de Niñas, Niños y Adolescentes de Pachuca de Soto | Creación de un comité comunitario de protección de Niñas, Niños y Adolescentes, impartición de talleres "Conoce tus derechos", celebración de conversas interinstitucionales, creación de campañas para la reducción del trabajo infantil y la violencia en contra de Niñas, Niños y Adolescentes | Actividad | Suficientes campañas de difusión de los derechos de Niñas, Niños y Adolescentes de Pachuca de Soto | Personas Alcanzadas con las Campañas de Difusión | Mensual | Número personas alcanzadas con las campañas de difusión de los derechos de Niñas, Niños y Adolescentes de Pachuca de Soto a través de diferentes medios | $NPACDDNNA + PACDDNNA1 + PACDDNNA2 + PACDDNNA1H$ $NPACDDNNA = \text{Número de personas Alcanzadas con las Campañas de Difusión de los Derechos de Niñas, Niños y Adolescentes de Pachuca de Soto a través de diferentes medios}$ $PACDDNNA1 = \text{Personas Alcanzadas con las Campañas de Difusión de los Derechos de Niñas, Niños y Adolescentes 1}$ $PACDDNNA2 = \text{Personas Alcanzadas con las Campañas de Difusión de los Derechos de Niñas, Niños y Adolescentes 2}$ | 8000 | 750 | 600 | 80 |  | Secretaría Ejecutiva del Sistema Municipal de Protección Integral de Niñas, Niños y Adolescentes Pachuca |
| 2023 | 2do Trimestre | 3 Pachuca con bienestar social, humana, igualitaria y con valores | Diagnóstico de la situación actual de Niñas, Niños y Adolescentes en el municipio de Pachuca de Soto | Realizar un diagnóstico de la situación actual de Niñas, Niños y Adolescentes del Municipio de Pachuca en materia de Violencia, Prevención de Embarazo y Adicciones en colaboración con la Universidad Autónoma del Estado de Hidalgo, con perspectiva y enfoque de derechos de la Niñez y Adolescencia de Pachuca de Soto | Fin | Contar con suficiente información para prevenir las problemáticas existentes de Violencia, Embarazo y Adicciones en Niñas, Niños y Adolescentes | Entrevistas | Anual | Índice de Niñas, Niños y Adolescentes entrevistados | $INNAE = \text{Índice de Niñas, Niños y Adolescentes entrevistados}$ $NNAE = \text{Número de Niñas, Niños y Adolescentes entrevistados}$ $TNNAP0 = \text{Total de Niñas, Niños y Adolescentes en la población objetivo}$ $TMMVEANNA = \text{INCEANNA} \times \text{TNNAP} / 100$ | 0 | 0 | 0 | 100 |  | Secretaría Ejecutiva del Sistema Municipal de Protección Integral de Niñas, Niños y Adolescentes Pachuca |
| 2023 | 2do Trimestre | 3 Pachuca con bienestar social, humana, igualitaria y con valores | Diagnóstico de la situación actual de Niñas, Niños y Adolescentes en el municipio de Pachuca de Soto | Realizar un diagnóstico de la situación actual de Niñas, Niños y Adolescentes del Municipio de Pachuca en materia de Violencia, Prevención de Embarazo y Adicciones en colaboración con la Universidad Autónoma del Estado de Hidalgo, con perspectiva y enfoque de derechos de la Niñez y Adolescencia de Pachuca de Soto | Propósito | Suficiente Información de un diagnóstico de la situación actual de Niñas, Niños y Adolescentes del Municipio de Pachuca de Soto en materia de Violencia, Prevención de Embarazo y Adicciones | Casos registrados | Anual | Tasa de infancias y adolescencias en materia de Violencia, Embarazo y Adicciones en Niñas, Niños y Adolescentes | $TMMVEANNA = \text{Tasa de infancias y adolescencias en materia de Violencia, Embarazo y Adicciones en Niñas, Niños y Adolescentes}$ $NCEVEANNA = \text{Número de casos de Violencia, Embarazo y Adicciones en Niñas, Niños y Adolescentes}$ $PTNNA = \text{Población total de Niñas, Niños y Adolescentes}$ | 0 | 0 | 0 | 100 |  | Secretaría Ejecutiva del Sistema Municipal de Protección Integral de Niñas, Niños y Adolescentes Pachuca |
| 2023 | 2do Trimestre | 3 Pachuca con bienestar social, humana, igualitaria y con valores | Diagnóstico de la situación actual de Niñas, Niños y Adolescentes en el municipio de Pachuca de Soto | Realizar un diagnóstico de la situación actual de Niñas, Niños y Adolescentes del Municipio de Pachuca en materia de Violencia, Prevención de Embarazo y Adicciones en colaboración con la Universidad Autónoma del Estado de Hidalgo, con perspectiva y enfoque de derechos de la Niñez y Adolescencia de Pachuca de Soto | Componente | Suficiente información cuantitativa sobre la problemática de vulneración de derechos de Niñas, Niños y Adolescentes en el Municipio de Pachuca de Soto | Entrevistas | Trimestral | Porcentaje de entrevistas a diferentes Instituciones Municipales y Estatales | $PEDMIE = \text{Número de Entrevistas a diferentes Instituciones Municipales y Estatales}$ $NEDIMEER = \text{Número de Entrevistas a diferentes Instituciones Municipales y Estatales realizadas}$ $NEDIMEE = \text{Número de Entrevistas a diferentes Instituciones Municipales y Estatales, programadas}$ | 100% | 40% | 30% | 75 |  | Secretaría Ejecutiva del Sistema Municipal de Protección Integral de Niñas, Niños y Adolescentes Pachuca |
| 2023 | 2do Trimestre | 3 Pachuca con bienestar social, humana, igualitaria y con valores | Diagnóstico de la situación actual de Niñas, Niños y Adolescentes en el municipio de Pachuca de Soto | Realizar un diagnóstico de la situación actual de Niñas, Niños y Adolescentes del Municipio de Pachuca en materia de Violencia, Prevención de Embarazo y Adicciones en colaboración con la Universidad Autónoma del Estado de Hidalgo, con perspectiva y enfoque de derechos de la Niñez y Adolescencia de Pachuca de Soto | Componente | Eficiente Sistema Municipal de Información | Datos de información obtenida | Trimestral | Porcentaje del avance del Sistema de Información que alimenta el Sistema Estatal creado | $PSIASSEC = \text{PSIAS} \times \text{PSIP} / 100$ $PSIAS = \text{Porcentaje del Sistema de Información que alimenta el Sistema Estatal Creado}$ $ASIP = \text{Avance del Sistema de Información Creado}$ $ASIP = \text{Avance del Sistema de Información Programado}$ | 100% | 0% | 0% | 100 |  | Secretaría Ejecutiva del Sistema Municipal de Protección Integral de Niñas, Niños y Adolescentes Pachuca |
| 2023 | 2do Trimestre | 3 Pachuca con bienestar social, humana, igualitaria y con valores | Diagnóstico de la situación actual de Niñas, Niños y Adolescentes en el municipio de Pachuca de Soto | Realizar un diagnóstico de la situación actual de Niñas, Niños y Adolescentes del Municipio de Pachuca en materia de Violencia, Prevención de Embarazo y Adicciones en colaboración con la Universidad Autónoma del Estado de Hidalgo, con perspectiva y enfoque de derechos de la Niñez y Adolescencia de Pachuca de Soto | Actividad | Mesas de Trabajo Interinstitucionales | Instituciones a Proporcionar la Información Solicitada | Mensual | Número de Instituciones a Proporcionar la información solicitada | $NIPIS = \text{IPIS1} + \text{IPIS2} + \dots + \text{IPISn}$ $IPIS1 = \text{Instituciones a Proporcionar la Información Solicitada 1}$ $IPIS2 = \text{Instituciones a Proporcionar la Información Solicitada 2}$ | 20 | 5 | 6 | 120 |  | Secretaría Ejecutiva del Sistema Municipal de Protección Integral de Niñas, Niños y Adolescentes Pachuca |
| 2023 | 2do Trimestre | 3 Pachuca con bienestar social, humana, igualitaria y con valores | Diagnóstico de la situación actual de Niñas, Niños y Adolescentes en el municipio de Pachuca de Soto | Realizar un diagnóstico de la situación actual de Niñas, Niños y Adolescentes del Municipio de Pachuca en materia de Violencia, Prevención de Embarazo y Adicciones en colaboración con la Universidad Autónoma del Estado de Hidalgo, con perspectiva y enfoque de derechos de la Niñez y Adolescencia de Pachuca de Soto | Actividad | Trabajo de Campo | Estudiantes e Investigadores a realizar el Trabajo de Campo | Mensual | Número de estudiantes e investigadores de la UAEH a realizar el Trabajo de Campo | $NERTC0 = \text{ERTC1} + \text{ERTC2} + \dots + \text{ERTCn}$ $NERTC = \text{Número de Estudiantes de la UAEH a Realizar el Trabajo de Campo dentro del periodo que se reporta}$ $ERTC1 = \text{Estudiantes de la UAEH a Realizar el Trabajo de Campo 1}$ $ERTC2 = \text{Estudiantes de la UAEH a Realizar el Trabajo de Campo 2}$ | 15 | 4 | 5 | 125 |  | Secretaría Ejecutiva del Sistema Municipal de Protección Integral de Niñas, Niños y Adolescentes Pachuca |
| 2023 | 2do Trimestre | 3 Pachuca con bienestar social, humana, igualitaria y con valores | Diagnóstico de la situación actual de Niñas, Niños y Adolescentes en el municipio de Pachuca de Soto | Realizar un diagnóstico de la situación actual de Niñas, Niños y Adolescentes del Municipio de Pachuca en materia de Violencia, Prevención de Embarazo y Adicciones en colaboración con la Universidad Autónoma del Estado de Hidalgo, con perspectiva y enfoque de derechos de la Niñez y Adolescencia de Pachuca de Soto | Actividad | Eficiente Presupuesto para la creación de programas de vulneración de derechos de Niñas, Niños y Adolescentes de Pachuca de Soto | Programas para la Prevención | Mensual | Número de programas para la prevención de vulneración de derechos de Niñas, Niños y Adolescentes de Pachuca de Soto | $NPVDDNNA = \text{Número de Programas para la Prevención de Vulneración de Derechos de Niñas, Niños y Adolescentes dentro del periodo que se reporta}$ $PPVDDNNA = \text{Programas para la Prevención de la Vulneración de Derechos de Niñas, Niños y Adolescentes}$ | 1 | 0 | 0 | 100 |  | Secretaría Ejecutiva del Sistema Municipal de Protección Integral de Niñas, Niños y Adolescentes Pachuca |
| 2023 | 2do Trimestre | 3 Pachuca con bienestar social, humana, igualitaria y con valores | Diagnóstico de la situación actual de Niñas, Niños y Adolescentes en el municipio de Pachuca de Soto | Realizar un diagnóstico de la situación actual de Niñas, Niños y Adolescentes del Municipio de Pachuca en materia de Violencia, Prevención de Embarazo y Adicciones en colaboración con la Universidad Autónoma del Estado de Hidalgo, con perspectiva y enfoque de derechos de la Niñez y Adolescencia de Pachuca de Soto | Actividad | Superar el Adultoconstruismo cultural | Personas Adultas Alcanzadas | Mensual | Número de personas adultas alcanzadas en temas de sensibilización de temas de niñez y adolescencia | $NAATSNA = \text{PATSNA1} + \text{PATSNA2} + \dots + \text{PATSNA}n$ $NAATSNA = \text{Número de Personas Adultas Alcanzadas en temas de sensibilización de Niñez y Adolescencia dentro del periodo que se reporta}$ $PATSNA1 = \text{Personas Adultas Alcanzadas en temas de sensibilización de Niñez y Adolescencia dentro del periodo que se reporta 1}$ $PATSNA2 = \text{Personas Adultas Alcanzadas en temas de sensibilización de Niñez y Adolescencia dentro del periodo que se reporta 2}$ | 800 | 200 | 200 | 100 |  | Secretaría Ejecutiva del Sistema Municipal de Protección Integral de Niñas, Niños y Adolescentes Pachuca |
| 2023 | 2do Trimestre | 3 Pachuca con bienestar social, humana, igualitaria y con valores | Participación de Niñas, Niños y Adolescentes de Pachuca de Soto | Incentivar la participación de las Niñas, Niños y Adolescentes de Pachuca de Soto en foros, encuestas y actividades de las y los integrantes del comité de participación infantil | Fin | Eficiente Participación de Niñas, Niños y Adolescentes de Pachuca de Soto | Niñas, Niños y Adolescentes Participantes | Anual | Índice de Niñas, Niños y Adolescentes participantes en las diferentes actividades | $INNAPI = \text{Índice de Niñas, Niños y Adolescentes participantes en las diferentes actividades}$ $NNNAPI = \text{Número de Niñas, Niños y Adolescentes participantes en las actividades}$ $TNNAPI = \text{Total de Niñas, Niños y Adolescentes en la población objetivo}$ | 0 | 0 | 0 | 100 |  | Secretaría Ejecutiva del Sistema Municipal de Protección Integral de Niñas, Niños y Adolescentes |
| 2023 | 2do Trimestre | 3 Pachuca con bienestar social, humana, igualitaria y con valores | Participación de Niñas, Niños y Adolescentes de Pachuca de Soto | Incentivar la participación de las Niñas, Niños y Adolescentes de Pachuca de Soto en foros, encuestas y actividades de las y los integrantes del comité de participación infantil | Propósito | Alta participación de Niñas, Niños y Adolescentes de Pachuca de Soto en las actividades Municipales y Estatales así como en la creación de políticas públicas con perspectiva de Niñez y Adolescencia | Foros de consulta | Anual | Tasa de foros de consulta infantil, encuestas | $TFICIE = \text{NFICIE} \times \text{P} / 100$ $TFICIE = \text{Tasa de foros de consulta infantil y encuestas}$ $NFICIE = \text{Número de foros de consulta infantil y encuestas realizados}$ $P = \text{Población objetivo}$ | 0 | 0 | 0 | 100 |  | Secretaría Ejecutiva del Sistema Municipal de Protección Integral de Niñas, Niños y Adolescentes |
| 2023 | 2do Trimestre | 3 Pachuca con bienestar social, humana, igualitaria y con valores | Participación de Niñas, Niños y Adolescentes de Pachuca de Soto | Incentivar la participación de las Niñas, Niños y Adolescentes de Pachuca de Soto en foros, encuestas y actividades de las y los integrantes del comité de participación infantil | Componente | Suficientes encuestas y foros de participación de Niñas, Niños y Adolescentes de Pachuca de Soto | Encuestas y foros de participación | Trimestral | Porcentaje de encuestas y foros de participación de Niñas, Niños y Adolescentes del Municipio de Pachuca de Soto | $PEYFPNNYA = \text{Número de encuestas y foros de participación de Niñas, Niños y Adolescentes, programadas}$ $NEYFPNNYA = \text{Número de encuestas y foros de participación de Niñas, Niños y Adolescentes, realizadas}$ | 100% | 30% | 30% | 100 |  | Secretaría Ejecutiva del Sistema Municipal de Protección Integral de Niñas, Niños y Adolescentes |
| 2023 | 2do Trimestre | 3 Pachuca con bienestar social, humana, igualitaria y con valores | Participación de Niñas, Niños y Adolescentes de Pachuca de Soto | Incentivar la participación de las Niñas, Niños y Adolescentes de Pachuca de Soto en foros, encuestas y actividades de las y los integrantes del comité de participación infantil | Componente | Suficientes actividades del Comité de Participación Infantil | Actividades con el comité de Participación Infantil | Trimestral | Porcentaje de actividades con la participación de las Niñas, Niños y Adolescentes del Comité de Participación Infantil | $PACPI = \text{NACPI} \times \text{RACPI} / 100$ $PACPI = \text{Porcentaje de actividades del Comité de Participación Infantil}$ $NACPI = \text{Número de actividades del Comité de Participación Infantil}$ $RACPI = \text{Número de actividades del Comité de Participación Infantil programadas}$ | 100% | 40% | 40% | 100 |  | Secretaría Ejecutiva del Sistema Municipal de Protección Integral de Niñas, Niños y Adolescentes |


Indicadores 2° trimestre 2023

| Ejercicio | Periodo | Eje del PMD | Nombre del Programa derivado del Plan Municipal de Desarrollo | Objetivo de Programa | Nivel del indicador | Definición del indicador | Unidad de medida | Frecuencia de medición | Indicador | Método de cálculo | Línea base | Metas programadas | Avance de metas | % de avance | | Área responsable de la información |
|-----------|---------------|---|---|---|---------------------|--|---|------------------------|---|--|------------|-------------------|-----------------|-------------|--|--|
| 2023 | 2do Trimestre | 3 Pachuca con bienestar social, humana, igualitaria y con valores | Participación de Niñas, Niños y Adolescentes de Pachuca de Soto | Incentivar la participación de las Niñas, Niños y Adolescentes de Pachuca de Soto en foros, encuestas y actividades de las y los integrantes del comité de participación infantil | Actividad | Eficiente atención a las opiniones de las Niñas, Niños y Adolescentes de Pachuca de Soto | Niñas, Niños y Adolescentes | Mensual | Número de Niñas, Niños y Adolescentes del Municipio de Pachuca de Soto | NNAP= Suma de las Niñas, Niños y Adolescentes del Municipio de Pachuca de Soto, dentro del periodo que se reporta NNP= Niñas, Niños del Municipio de Pachuca de Soto NAP= Número de Adolescentes de Pachuca de Soto | 8000 | 2000 | 2206 | 110 | | Secretaría Ejecutiva del Sistema Municipal de Protección Integral de Niñas, Niños y Adolescentes |
| 2023 | 2do Trimestre | 3 Pachuca con bienestar social, humana, igualitaria y con valores | Participación de Niñas, Niños y Adolescentes de Pachuca de Soto | Incentivar la participación de las Niñas, Niños y Adolescentes de Pachuca de Soto en foros, encuestas y actividades de las y los integrantes del comité de participación infantil | Actividad | Eficientes políticas públicas con perspectiva de niñez y adolescencia. | Niñas, Niños y Adolescentes | Mensual | Número de Niñas, Niños y Adolescentes del Municipio de Pachuca de Soto | NNAP= Suma de las Niñas, Niños y Adolescentes del Municipio de Pachuca de Soto, dentro del periodo que se reporta NNP= Niñas, Niños del Municipio de Pachuca de Soto NAP= Número de Adolescentes de Pachuca de Soto | 8000 | 2000 | 2206 | 110 | | Secretaría Ejecutiva del Sistema Municipal de Protección Integral de Niñas, Niños y Adolescentes |
| 2023 | 2do Trimestre | 3 Pachuca con bienestar social, humana, igualitaria y con valores | Participación de Niñas, Niños y Adolescentes de Pachuca de Soto | Incentivar la participación de las Niñas, Niños y Adolescentes de Pachuca de Soto en foros, encuestas y actividades de las y los integrantes del comité de participación infantil | Actividad | Suficientes actividades con la participación de las Niñas, Niños y Adolescentes integrantes del Comité de Participación Infantil | Niñas, Niños y Adolescentes | Mensual | Número de Niñas, Niños y Adolescentes beneficiados del Municipio de Pachuca de Soto | NNABP= Número de Niñas, Niños y Adolescentes beneficiados del Municipio de Pachuca de Soto NNBP= Número de Niñas, Niños beneficiados del Municipio de Pachuca de Soto ABP= Adolescentes beneficiados del Municipio de Pachuca de Soto | 8000 | 2000 | 2206 | 110 | | Secretaría Ejecutiva del Sistema Municipal de Protección Integral de Niñas, Niños y Adolescentes |
| 2023 | 2do Trimestre | 1 Pachuca Honesta, Cercana y Moderna | Coordinación Interna y administración de recursos | Optimización de los recursos mediante la coordinación interna eficiente | Fin | Contribuir en la realización de actividades económicas y turísticas mediante la optimización y correcta administración de recursos asignados | Actividades en pro del Desarrollo Económico y Turístico | Anual | Índice de actividades en pro del Desarrollo Económico y Turístico realizadas | IAPDET = (NADET / TAPDET) * 100 IAPDET= Índice de actividades en pro del Desarrollo Económico y Turístico realizadas NADET= Número de Actividades en pro del Desarrollo Económico y Turístico realizadas TAPDET= Total de actividades planificadas en pro del Desarrollo Económico y Turístico | 0 | 0% | 0% | 100 | | Secretaría de Desarrollo Económico |
| 2023 | 2do Trimestre | 1 Pachuca Honesta, Cercana y Moderna | Coordinación Interna y administración de recursos | Optimización de los recursos mediante la coordinación interna eficiente | Propósito | La ciudadanía recibe atención a sus solicitudes oportunamente | Solicitudes atendidas | Anual | Tasa de solicitudes atendidas | TSA = (NSA / TSR) * 100 NSA= Tasa de solicitudes atendidas NSA= Número de solicitudes atendidas TSR= Total de solicitudes recibidas | 0 | 0% | 0% | 100 | | Secretaría de Desarrollo Económico |
| 2023 | 2do Trimestre | 1 Pachuca Honesta, Cercana y Moderna | Coordinación Interna y administración de recursos | Optimización de los recursos mediante la coordinación interna eficiente | Componente | Actividades de acercamiento y beneficio a la ciudadanía coordinadas | Actividades de acercamiento | Trimestral | Porcentaje de actividades de acercamiento y beneficio a la ciudadanía coordinadas | PAABCC=(NAABCCCEC+NAABCCPCEA)*100 PAABCC= Porcentaje de Actividades de Acercamiento y Beneficio a la Ciudadanía Coordinadas en el Ejercicio en Curso NAABCCCEC= Número de Actividades de Acercamiento y Beneficio a la Ciudadanía Coordinadas Programadas Conforme al Ejercicio en Curso NAABCCPCEA= Número de Actividades de Acercamiento y Beneficio a la Ciudadanía Coordinadas Programadas Conforme al Ejercicio en Curso | 200 | 28.50% | 43.50% | 153 | | Secretaría de Desarrollo Económico |
| 2023 | 2do Trimestre | 1 Pachuca Honesta, Cercana y Moderna | Coordinación Interna y administración de recursos | Optimización de los recursos mediante la coordinación interna eficiente | Componente | Acciones para la oportuna administración de recursos realizadas | Acciones | Trimestral | Porcentaje de acciones para la oportuna administración de recursos realizadas | PAOARR=(NAOARREC+NAOARPEA)*100 PAOARR= Número de Acciones para la Oportuna Administración de Recursos Realizadas en el Ejercicio en Curso NAOARREC= Número de Acciones para la Oportuna Administración de Recursos Programadas Conforme al Ejercicio en Curso NAOARPEA= Número de Acciones para la Oportuna Administración de Recursos Programadas Conforme al Ejercicio Anterior | 30 | 30.00% | 30.00% | 100 | | Secretaría de Desarrollo Económico |
| 2023 | 2do Trimestre | 1 Pachuca Honesta, Cercana y Moderna | Coordinación Interna y administración de recursos | Optimización de los recursos mediante la coordinación interna eficiente | Actividad | Asistencia a comités y consejos | Asistencia a comités y consejos | Mensual | Número de asistencia a comités y consejos | NACC=(ACom1+ACom2+...+AComn) (ACom1+ACom2+...+AComn) NACC= Suma de los asistentes a comités y consejos dentro del periodo que se reporta ACCn= Asistencia a Comités y Consejos | 25 | 6 | 11 | 183 | | Secretaría de Desarrollo Económico |
| 2023 | 2do Trimestre | 1 Pachuca Honesta, Cercana y Moderna | Coordinación Interna y administración de recursos | Optimización de los recursos mediante la coordinación interna eficiente | Actividad | Atención presencial de usuarios | Usuarios atendidos vía presencial | Mensual | Número de usuarios vía presencial atendidos | NUPA= Suma de los Usuarios Presenciales Atendidos dentro del periodo que se reporta UPn= Usuarios Presenciales Atendidos NUVn= UVA1+UVA2+...+UVAx | 25 | 6 | 11 | 183 | | Secretaría de Desarrollo Económico |
| 2023 | 2do Trimestre | 1 Pachuca Honesta, Cercana y Moderna | Coordinación Interna y administración de recursos | Optimización de los recursos mediante la coordinación interna eficiente | Actividad | Atención virtual de usuarios | Usuarios atendidos vía virtual | Mensual | Número de usuarios vía virtual atendidos | NUVA1= Número de Usuarios Virtuales presenciales atendidos dentro del periodo que se reporta UVn= Usuarios Virtuales Atendidos NMEEA=MEEA1+MEEA2+...+MEEAn | 25 | 6 | 11 | 183 | | Secretaría de Desarrollo Económico |
| 2023 | 2do Trimestre | 1 Pachuca Honesta, Cercana y Moderna | Coordinación Interna y administración de recursos | Optimización de los recursos mediante la coordinación interna eficiente | Actividad | Atención a mujeres emprendedoras y empresarias | Mujeres emprendedoras y empresarias atendidas | Mensual | Número de mujeres emprendedoras y empresarias atendidas | NMEEA= Suma de las Mujeres Emprendedoras y Empresarias Atendidas dentro del periodo que se reporta MEEAn= Mujeres Emprendedoras y Empresarias Atendidas | 25 | 6 | 11 | 183 | | Secretaría de Desarrollo Económico |
| 2023 | 2do Trimestre | 1 Pachuca Honesta, Cercana y Moderna | Coordinación Interna y administración de recursos | Optimización de los recursos mediante la coordinación interna eficiente | Actividad | Atención de niñas, niños y adolescentes derivado de actividades vinculantes con SIPNNA | Niñas, Niños y Adolescentes atendidos | Mensual | Número de niñas, niños y adolescentes atendidos | NNNA= NNA1+NNA2+...+NNAx NNNA= Número de Niños, Niñas y Adolescentes Atendidos dentro del periodo que se reporta NNAAn= Niños, Niñas y Adolescentes Atendidos | 25 | 6 | 11 | 183 | | Secretaría de Desarrollo Económico |
| 2023 | 2do Trimestre | 1 Pachuca Honesta, Cercana y Moderna | Coordinación Interna y administración de recursos | Optimización de los recursos mediante la coordinación interna eficiente | Actividad | Participación en eventos | Participación en eventos | Mensual | Número de participación en eventos | NPE= PE1+PE2+...+PEn NPE= Suma de las Participaciones en Eventos dentro del periodo que se reporta PEn= Participaciones en Eventos | 25 | 6 | 11 | 183 | | Secretaría de Desarrollo Económico |
| 2023 | 2do Trimestre | 1 Pachuca Honesta, Cercana y Moderna | Coordinación Interna y administración de recursos | Optimización de los recursos mediante la coordinación interna eficiente | Actividad | Generación de nuevas alianzas | Alianzas nuevas generadas | Mensual | Número de nuevas alianzas generadas | NNAG= NAG1+NAG2+...+NAGn NNAG= Suma de las Nuevas Alianzas Generadas dentro del periodo que se reporta NAGn= Nuevas Alianzas Generadas | 25 | 6 | 11 | 183 | | Secretaría de Desarrollo Económico |
| 2023 | 2do Trimestre | 1 Pachuca Honesta, Cercana y Moderna | Coordinación Interna y administración de recursos | Optimización de los recursos mediante la coordinación interna eficiente | Actividad | Seguimiento oportuno de programas interinstitucionales | Seguimiento a programas interinstitucionales | Mensual | Número de seguimiento a programas interinstitucionales | NSPI= SPI1+SPI2+...+SPIn NSPI= Suma de los Seguimientos a Programas Interinstitucionales SPI= Seguimiento a Programas Interinstitucionales | 25 | 6 | 3 | 50 | | Secretaría de Desarrollo Económico |
| 2023 | 2do Trimestre | 1 Pachuca Honesta, Cercana y Moderna | Coordinación Interna y administración de recursos | Optimización de los recursos mediante la coordinación interna eficiente | Actividad | Administración de recursos financieros | Administración de recursos financieros realizados | Mensual | Número de administración de recursos financieros realizados | NARFR= ARFR1+ARFR2+...+ARFRn NARFR= Suma de los Números de Administración de Recursos Financieros Realizados ARFRn= Administración de Recursos Financieros Realizados | 10 | 3 | 3 | 100 | | Secretaría de Desarrollo Económico |
| 2023 | 2do Trimestre | 1 Pachuca Honesta, Cercana y Moderna | Coordinación Interna y administración de recursos | Optimización de los recursos mediante la coordinación interna eficiente | Actividad | Gestión de recursos humanos | Gestiones de recursos humanos realizadas | Mensual | Número de gestiones de recursos humanos realizadas | NGRHR= GRHR1+GRHR2+...+GRHRn NGRHR= Suma de las Gestiones de Recursos Humanos Realizadas GRHRn= Gestiones de Recursos Humanos Realizadas | 10 | 3 | 3 | 100 | | Secretaría de Desarrollo Económico |
| 2023 | 2do Trimestre | 1 Pachuca Honesta, Cercana y Moderna | Coordinación Interna y administración de recursos | Optimización de los recursos mediante la coordinación interna eficiente | Actividad | Gestión de recursos materiales | Gestiones de recursos materiales realizadas | Mensual | Número de gestiones de recursos materiales realizadas | NGRMR= GRMR1+GRMR2+...+GRMRn NGRMR= Suma de las Gestiones de Recursos Materiales Realizadas dentro del periodo que se reporta GRMRn= Gestiones de Recursos Materiales Realizadas | 10 | 3 | 3 | 100 | | Secretaría de Desarrollo Económico |

Indicadores 2° trimestre 2023

| Ejercicio | Periodo | Eje del PMD | Nombre del Programa derivado del Plan Municipal de Desarrollo | Objetivo de Programa | Nivel del indicador | Definición del indicador | Unidad de medida | Frecuencia de medición | Indicador | Método de cálculo | Línea base | Metas programadas | Avance de metas | % de avance |  | Área responsable de la información |
|-----------|---------------|--|---|--|---------------------|--|---|------------------------|---|---|------------|-------------------|-----------------|-------------|---|------------------------------------|
| 2023 | 2do Trimestre | 2 Pachuca Próspera y con Dinamismo Económico | Renovación de Licencias de Funcionamiento de Establecimientos Mercantiles | Los propietarios de las unidades económicas establecidas renuevan su Licencia de Funcionamiento de forma sencilla a través de gobierno electrónico | Fin | Contribuir con la conservación de establecimientos mercantiles regulados del Municipio de Pachuca de Solo, mediante la utilización de plataformas digitales | Mantenimiento de los establecimientos mercantiles regulados | Anual | Índice de Avance del mantenimiento de los establecimientos mercantiles regulados | $IAEMR = (NERMR / TEMR) * 100$ IAEMR= Índice de Avance de Establecimientos Mercantiles Regulados NERMR= Número de Establecimientos Mercantiles Regulados con Mantenimiento TEMR= Total de Establecimientos Mercantiles Regulados | 0 | 0% | 0% | 100 |  | Dirección de Desarrollo Económico |
| 2023 | 2do Trimestre | 2 Pachuca Próspera y con Dinamismo Económico | Renovación de Licencias de Funcionamiento de Establecimientos Mercantiles | Los propietarios de las unidades económicas establecidas renuevan su Licencia de Funcionamiento de forma sencilla a través de gobierno electrónico | Propósito | Los propietarios de establecimientos mercantiles del Municipio de Pachuca de Solo obtienen de forma simplificada la renovación de su Licencias de Funcionamiento | Renovación de Licencias de Funcionamiento | Anual | Tasa de avance en Renovación de Licencias de Funcionamiento | $TARLF = (NLFR / TLFP) * 100$ TARLF= Tasa de Avance en la Renovación de Licencias de Funcionamiento NLFR= Número de Licencias de Funcionamiento Renovadas TLFP= Total de Licencias de Funcionamiento Programadas | 0 | 0% | 0% | 100 |  | Dirección de Desarrollo Económico |
| 2023 | 2do Trimestre | 2 Pachuca Próspera y con Dinamismo Económico | Renovación de Licencias de Funcionamiento de Establecimientos Mercantiles | Los propietarios de las unidades económicas establecidas renuevan su Licencia de Funcionamiento de forma sencilla a través de gobierno electrónico | Componente | Asesorías eficientes para la renovación de licencias de funcionamiento otorgadas | Asesorías para la renovación de licencias de funcionamiento | Trimestral | Porcentaje de asesorías para la renovación de licencias de funcionamiento eficientemente otorgadas. | $PARLFO = (NAOINAP) / 100$ PARLFO= Porcentaje de Asesorías para la Renovación de Licencia de Funcionamiento Otorgadas NAO= Número de Asesorías Otorgadas NAP= Número de Asesorías Programadas | 18739 | 22.00% | 84.80% | 385 |  | Dirección de Desarrollo Económico |
| 2023 | 2do Trimestre | 2 Pachuca Próspera y con Dinamismo Económico | Renovación de Licencias de Funcionamiento de Establecimientos Mercantiles | Los propietarios de las unidades económicas establecidas renuevan su Licencia de Funcionamiento de forma sencilla a través de gobierno electrónico | Componente | Solicitudes de renovación de Licencias de Funcionamiento oportunamente atendidas. | Solicitudes de renovación de licencias de funcionamiento | Trimestral | Porcentaje de solicitudes de renovación de licencias de funcionamiento oportunamente | $PSRLFA = (NSRANA) / 100$ PSRLFA= Porcentaje de Solicitudes de Renovación de Licencias de Funcionamiento Atendidas NSRA= Número de Solicitudes de Renovación Atendidas NSRP= Número de Solicitudes de Renovación Programadas | 7074 | 12.50% | 23.21% | 186 |  | Dirección de Desarrollo Económico |
| 2023 | 2do Trimestre | 2 Pachuca Próspera y con Dinamismo Económico | Renovación de Licencias de Funcionamiento de Establecimientos Mercantiles | Los propietarios de las unidades económicas establecidas renuevan su Licencia de Funcionamiento de forma sencilla a través de gobierno electrónico | Componente | Renovaciones simplificadas de Licencias de Funcionamiento otorgadas. | Renovaciones de licencias de funcionamiento | Trimestral | Porcentaje de Renovaciones simplificadas de Licencias de Funcionamiento otorgadas. | $PLFR = (NLFRNLFRP) / 100$ PLFR= Porcentaje de Licencias de Funcionamiento Renovadas NLFR= Número de Licencias de Funcionamiento Renovadas NLFRP= Número de Licencias de Funcionamiento de Renovación Programadas | 6209 | 22.00% | 51.64% | 235 |  | Dirección de Desarrollo Económico |
| 2023 | 2do Trimestre | 2 Pachuca Próspera y con Dinamismo Económico | Renovación de Licencias de Funcionamiento de Establecimientos Mercantiles | Los propietarios de las unidades económicas establecidas renuevan su Licencia de Funcionamiento de forma sencilla a través de gobierno electrónico | Actividad | Atención eficiente de usuarios que solicitan información | Usuarios que solicitan información | Mensual | Número de usuarios que solicitan información | $NUS = US1 + US2 - USn$ Número de Usuarios que Solicitan Información dentro del periodo que se reporta US1= Usuarios que Solicitan Información USn= Usuarios que Solicitan Información | 6,246 | 1,562 | 5,297 | 339 |  | Dirección de Desarrollo Económico |
| 2023 | 2do Trimestre | 2 Pachuca Próspera y con Dinamismo Económico | Renovación de Licencias de Funcionamiento de Establecimientos Mercantiles | Los propietarios de las unidades económicas establecidas renuevan su Licencia de Funcionamiento de forma sencilla a través de gobierno electrónico | Actividad | Identificación y seguimiento de necesidades | Usuarios en seguimiento | Mensual | Número de usuarios en seguimiento | $NUS = US1 + US2 - USn$ Número de Usuarios en seguimiento dentro del periodo que se reporta US1= Usuario en seguimiento USn= Usuario en seguimiento | 6,246 | 1,562 | 5,297 | 339 |  | Dirección de Desarrollo Económico |
| 2023 | 2do Trimestre | 2 Pachuca Próspera y con Dinamismo Económico | Renovación de Licencias de Funcionamiento de Establecimientos Mercantiles | Los propietarios de las unidades económicas establecidas renuevan su Licencia de Funcionamiento de forma sencilla a través de gobierno electrónico | Actividad | Entrega de información oral y/o digital | Usuarios atendidos | Mensual | Número de usuarios atendidos | $NUA = UA1 + UA2 - UAa$ NUA= Número de Usuarios Atendidos UA1= Usuario Atendido UAa= Usuarios Atendidos | 6,246 | 1,562 | 5,297 | 339 |  | Dirección de Desarrollo Económico |
| 2023 | 2do Trimestre | 2 Pachuca Próspera y con Dinamismo Económico | Renovación de Licencias de Funcionamiento de Establecimientos Mercantiles | Los propietarios de las unidades económicas establecidas renuevan su Licencia de Funcionamiento de forma sencilla a través de gobierno electrónico | Actividad | Registro o recuperación de usuario en plataforma | Usuarios registrados o recuperados | Mensual | Número de usuarios registrados o recuperados | $NURR = URR1 + URR2 - URRn$ NURR= Número de Usuarios Registrados o Recuperados dentro del periodo que se reporta URR1= Usuario Registrados o Recuperados. URRn= Usuarios Registrados o Recuperados. | 1,769 | 442 | 547 | 124 |  | Dirección de Desarrollo Económico |
| 2023 | 2do Trimestre | 2 Pachuca Próspera y con Dinamismo Económico | Renovación de Licencias de Funcionamiento de Establecimientos Mercantiles | Los propietarios de las unidades económicas establecidas renuevan su Licencia de Funcionamiento de forma sencilla a través de gobierno electrónico | Actividad | Recepción de solicitudes de renovación de Licencia de Funcionamiento | Solicitudes de renovación recibidas | Mensual | Número de solicitudes de renovación recibidas | $NSRR = SRR1 + SRR2 - SRRn$ NSRR= Número de Solicitudes de Renovación Recibidas dentro del periodo que se reporta SRR1= Solicitudes de Renovación Recibidas. SRRn= Solicitudes de Renovación Recibidas. | 1,769 | 442 | 547 | 124 |  | Dirección de Desarrollo Económico |
| 2023 | 2do Trimestre | 2 Pachuca Próspera y con Dinamismo Económico | Renovación de Licencias de Funcionamiento de Establecimientos Mercantiles | Los propietarios de las unidades económicas establecidas renuevan su Licencia de Funcionamiento de forma sencilla a través de gobierno electrónico | Actividad | Revisión de información y/o documentación | Expedientes realizados | Mensual | Número de expedientes revisados | $NER = ER1 + ER2 - ERn$ NER= Suma del Número de Expedientes Revisados dentro del periodo que se informa ER1= Expedientes Revisados. ERn= Expedientes Revisados. | 1,769 | 442 | 547 | 124 |  | Dirección de Desarrollo Económico |
| 2023 | 2do Trimestre | 2 Pachuca Próspera y con Dinamismo Económico | Renovación de Licencias de Funcionamiento de Establecimientos Mercantiles | Los propietarios de las unidades económicas establecidas renuevan su Licencia de Funcionamiento de forma sencilla a través de gobierno electrónico | Actividad | Emisión de Formato Múltiple de pago | Formatos de pago emitidos | Mensual | Número de Formatos de Pago emitidos | $NFPE = FPE1 + FPE2 + FPEn$ NFPE= Suma del Número de Formatos de Pago Emitidos dentro del periodo que se reporta FPE1= Formatos de Pago Emitidos FPEn= Formatos de Pago Emitidos | 1,769 | 442 | 547 | 124 |  | Dirección de Desarrollo Económico |
| 2023 | 2do Trimestre | 2 Pachuca Próspera y con Dinamismo Económico | Renovación de Licencias de Funcionamiento de Establecimientos Mercantiles | Los propietarios de las unidades económicas establecidas renuevan su Licencia de Funcionamiento de forma sencilla a través de gobierno electrónico | Actividad | Validación del pago de derechos | Pagos validados | Mensual | Número de pagos validados | $NPV = PV1 + PV2 - PVn$ NPV= Suma del Número de Pagos Validados dentro del periodo que se reporta PV1= Pagos Validados PVn= Pagos Validados | 1,242 | 310 | 641 | 207 |  | Dirección de Desarrollo Económico |
| 2023 | 2do Trimestre | 2 Pachuca Próspera y con Dinamismo Económico | Renovación de Licencias de Funcionamiento de Establecimientos Mercantiles | Los propietarios de las unidades económicas establecidas renuevan su Licencia de Funcionamiento de forma sencilla a través de gobierno electrónico | Actividad | Generación del formato digital de Licencia de Funcionamiento | Formatos digitales generados | Mensual | Número de formatos digitales generados | $NFDG = FDG1 + FDG2 - FDGn$ NFDG= Suma del Número de Formatos Digitales Generados dentro del periodo que se reporta FDG1= Formatos Digitales Generados FDGn= Formatos Digitales Generados | 1,242 | 310 | 641 | 207 |  | Dirección de Desarrollo Económico |
| 2023 | 2do Trimestre | 2 Pachuca Próspera y con Dinamismo Económico | Renovación de Licencias de Funcionamiento de Establecimientos Mercantiles | Los propietarios de las unidades económicas establecidas renuevan su Licencia de Funcionamiento de forma sencilla a través de gobierno electrónico | Actividad | Validación del formato digital | Formatos digitales validados | Mensual | Número de formatos digitales validados | $NFDV = FDV1 + FDV2 - FDVn$ NFDV= Suma del Número de Formatos Digitales Validados dentro del periodo que se reporta FDV1= Formatos Digitales Validados FDVn= Formatos Digitales Validados | 1,242 | 310 | 641 | 207 |  | Dirección de Desarrollo Económico |
| 2023 | 2do Trimestre | 2 Pachuca Próspera y con Dinamismo Económico | Renovación de Licencias de Funcionamiento de Establecimientos Mercantiles | Los propietarios de las unidades económicas establecidas renuevan su Licencia de Funcionamiento de forma sencilla a través de gobierno electrónico | Actividad | Firma electrónica de Licencia de Funcionamiento vigente | Licencias de funcionamiento firmadas | Mensual | Número de licencias de funcionamiento firmadas | $NLFF = LFF1 + LFF2 - LFFn$ NLFF= Suma del Número de Licencias de Funcionamiento Firmadas dentro del periodo que se reporta LFF1= Licencia de Funcionamiento Firmada LFFn= Licencia de Funcionamiento Firmada | 1,242 | 310 | 641 | 207 |  | Dirección de Desarrollo Económico |
| 2023 | 2do Trimestre | 2 Pachuca Próspera y con Dinamismo Económico | Renovación de Licencias de Funcionamiento de Establecimientos Mercantiles | Los propietarios de las unidades económicas establecidas renuevan su Licencia de Funcionamiento de forma sencilla a través de gobierno electrónico | Actividad | Carga electrónica y envío de Licencia de Funcionamiento vigente | Licencias de funcionamiento enviadas | Mensual | Número de licencias de funcionamiento enviadas | $NLFE = LFE1 + LFE2 - LFEa$ NLFE= Suma del Número de Licencias de Funcionamiento Enviadas dentro del periodo que se reporta LFE1= Licencia de Funcionamiento Enviada LFEa= Licencia de Funcionamiento Enviada | 1,242 | 310 | 641 | 207 |  | Dirección de Desarrollo Económico |
| 2023 | 2do Trimestre | 2 Pachuca Próspera y con Dinamismo Económico | Apertura de Licencias de Funcionamiento de Establecimientos Mercantiles | Mayor difusión referente a los requisitos del Trámite de Apertura de Licencias de Funcionamiento | Fin | Contribuir con la formalidad de establecimientos mercantiles regulados del Municipio de Pachuca de Solo, mediante la utilización de plataformas digitales | Licencias de Funcionamiento aperturadas | Anual | Índice de Licencias de Funcionamiento aperturadas | $ILFA = (NLFA / TSL) * 100$ ILFA= Índice de Licencias de Funcionamiento Aperturadas NLFA= Número de Licencias de Funcionamiento Aperturadas TSL= Total de Licencias de Funcionamiento Solicitadas | 0 | 0% | 0% | 100 |  | Dirección de Mejora Regulatoria |
| 2023 | 2do Trimestre | 2 Pachuca Próspera y con Dinamismo Económico | Apertura de Licencias de Funcionamiento de Establecimientos Mercantiles | Mayor difusión referente a los requisitos del Trámite de Apertura de Licencias de Funcionamiento | Propósito | Los propietarios de establecimientos mercantiles del Municipio de Pachuca de Solo obtienen de forma simplificada la Apertura de su Licencias de Funcionamiento. | Licencias de Apertura otorgadas | Anual | Tasa de Licencias de Apertura otorgadas | $TLAO = (NLAO / TSA) * 100$ TLAO= Tasa de Licencias de Apertura Otorgadas NLAO= Número de Licencias de Apertura Otorgadas TSA= Total de Solicitudes de Licencias de Apertura | 0 | 0% | 0% | 100 |  | Dirección de Mejora Regulatoria |

Indicadores 2° trimestre 2023

| Ejercicio | Periodo | Eje del PMD | Nombre del Programa derivado del Plan Municipal de Desarrollo | Objetivo de Programa | Nivel del indicador | Definición del indicador | Unidad de medida | Frecuencia de medición | Indicador | Método de cálculo | Línea base | Metas programadas | Avance de metas | % de avance |  | Área responsable de la información |
|-----------|---------------|--|---|--|---------------------|--|--|------------------------|---|--|------------|-------------------|-----------------|-------------|---|------------------------------------|
| 2023 | 2do Trimestre | 2 Pachuca Próspera y con Dinamismo Económico | Apertura de Licencias de Funcionamiento de Establecimientos Mercantiles | Mayor difusión referente a los requisitos del Trámite de Apertura de Licencias de Funcionamiento | Componente | Asesorías eficientes para la Apertura de Licencias de Funcionamiento otorgadas | Asesoría | Trimestral | Porcentaje de asesorías para la apertura de Licencias de Funcionamiento otorgadas | $PAALFO = \frac{NAO \cdot NAP}{100}$ PAALFO= Porcentaje de Asesorías para la Apertura de Licencias de Funcionamiento Otorgadas NAO= Número de Asesorías Otorgadas NAP= Número de Asesorías Programadas | 6,455 | 30.00% | 37.95% | 127 | | Dirección de Mejora Regulatoria |
| 2023 | 2do Trimestre | 2 Pachuca Próspera y con Dinamismo Económico | Apertura de Licencias de Funcionamiento de Establecimientos Mercantiles | Mayor difusión referente a los requisitos del Trámite de Apertura de Licencias de Funcionamiento | Componente | Solicitud de Apertura de Licencias de Funcionamiento atendidas | Solicitud de Licencia de Funcionamiento de Apertura | Trimestral | Porcentaje de solicitudes de Apertura de Licencias de Funcionamiento atendidas | $PALFA = \frac{NLFA \cdot NLFAP}{100}$ PALFA= Porcentaje de Solicitudes de Apertura de Licencias de Funcionamiento Atendidas NLFA= Número de Solicitudes de Licencias de Funcionamiento de Apertura Atendidas NLFAP= Número de Solicitudes de Licencias de Funcionamiento de Apertura Programadas | 2,918 | 32.34% | 55.99% | 173 | | Dirección de Mejora Regulatoria |
| 2023 | 2do Trimestre | 2 Pachuca Próspera y con Dinamismo Económico | Apertura de Licencias de Funcionamiento de Establecimientos Mercantiles | Mayor difusión referente a los requisitos del Trámite de Apertura de Licencias de Funcionamiento | Componente | Licencias de Funcionamiento de apertura a través de medios digitales otorgadas. | Licencia de Funcionamiento | Trimestral | Porcentaje de Licencias de Funcionamiento de apertura emitidas | $PLFR = \frac{NLFR \cdot NLFRR}{100}$ PLFR= Porcentaje de Licencias de Funcionamiento Renovadas NLFR= Número de Licencias de Funcionamiento Renovadas NLFRR= Número de Licencias de Funcionamiento de Renovación Programadas | 2,317 | 27.00% | 29.13% | 108 | | Dirección de Mejora Regulatoria |
| 2023 | 2do Trimestre | 2 Pachuca Próspera y con Dinamismo Económico | Apertura de Licencias de Funcionamiento de Establecimientos Mercantiles | Mayor difusión referente a los requisitos del Trámite de Apertura de Licencias de Funcionamiento | Actividad | Atención de usuarios que solicitan información | Usuarios que solicitan información | Mensual | Número de usuarios que solicitan información | $NUS = \frac{US1 + US2}{100}$ NUS= Suma del Número de Usuarios que Solicitan Información dentro del periodo que se reporta US1= Usuarios que Solicitan Información US2= Usuarios que Solicitan Información | 2,152 | 538 | 817 | 152 | | Dirección de Mejora Regulatoria |
| 2023 | 2do Trimestre | 2 Pachuca Próspera y con Dinamismo Económico | Apertura de Licencias de Funcionamiento de Establecimientos Mercantiles | Mayor difusión referente a los requisitos del Trámite de Apertura de Licencias de Funcionamiento | Actividad | Entrevista para la identificación de necesidades | Entrevistas realizadas | Mensual | Número de entrevistas realizadas | $NER = \frac{ER1 + ER2}{100}$ NER= Número de Entrevistas Realizadas ER1= Entrevistas Realizadas ER2= Entrevistas Realizadas | 2,152 | 538 | 817 | 152 | | Dirección de Mejora Regulatoria |
| 2023 | 2do Trimestre | 2 Pachuca Próspera y con Dinamismo Económico | Apertura de Licencias de Funcionamiento de Establecimientos Mercantiles | Mayor difusión referente a los requisitos del Trámite de Apertura de Licencias de Funcionamiento | Actividad | Entrega de información oral y/o digital a interesados | Interesados que obtienen información | Mensual | Número de interesados que obtienen información | $NOI = \frac{IO1 + IO2}{100}$ NOI= Número de Interesados que Obtienen Información IO1= Interesados que Obtienen Información IO2= Interesados que Obtienen Información | 2,152 | 538 | 817 | 152 | | Dirección de Mejora Regulatoria |
| 2023 | 2do Trimestre | 2 Pachuca Próspera y con Dinamismo Económico | Apertura de Licencias de Funcionamiento de Establecimientos Mercantiles | Mayor difusión referente a los requisitos del Trámite de Apertura de Licencias de Funcionamiento | Actividad | Registro de usuario en plataforma | Usuarios registrados | Mensual | Número de usuarios registrados | $NUR = \frac{UR1 + UR2}{100}$ NUR= Número de Usuarios Registrados en el periodo que se reporta UR1= Usuarios Registrados UR2= Usuarios Registrados | 584 | 146 | 327 | 224 | | Dirección de Mejora Regulatoria |
| 2023 | 2do Trimestre | 2 Pachuca Próspera y con Dinamismo Económico | Apertura de Licencias de Funcionamiento de Establecimientos Mercantiles | Mayor difusión referente a los requisitos del Trámite de Apertura de Licencias de Funcionamiento | Actividad | Solicitud de Apertura de Licencia de Funcionamiento | Solicitud Recibida | Mensual | Número de solicitudes recibidas | $NSR = \frac{SR1 + SR2}{100}$ NSR= Número de Solicitudes Recibidas dentro del periodo que se reporta SR1= Solicitudes Recibidas SR2= Solicitudes Recibidas | 584 | 146 | 327 | 224 | | Dirección de Mejora Regulatoria |
| 2023 | 2do Trimestre | 3 Pachuca Próspera y con Dinamismo Económico | Apertura de Licencias de Funcionamiento de Establecimientos Mercantiles | Mayor difusión referente a los requisitos del Trámite de Apertura de Licencias de Funcionamiento | Actividad | Solicitud de Permiso Provisional para el Funcionamiento de Establecimientos Mercantiles en Zonas Especiales | Solicitudes de permiso provisional recibidas | Mensual | Número de solicitudes de permiso provisional recibidas | $NSPPR = \frac{SPR1 + SPR2}{100}$ NSPPR= Número de Solicitudes de Permiso Provisional Recibidas dentro del periodo que se reporta SPR1= Solicitudes de Permiso Provisional Recibidas SPR2= Solicitudes de Permiso Provisional Recibidas | 584 | 146 | 327 | 224 | | Dirección de Mejora Regulatoria |
| 2023 | 2do Trimestre | 4 Pachuca Próspera y con Dinamismo Económico | Apertura de Licencias de Funcionamiento de Establecimientos Mercantiles | Mayor difusión referente a los requisitos del Trámite de Apertura de Licencias de Funcionamiento | Actividad | Revisión de expedientes | Expediente Revisado | Mensual | Número de expedientes revisados | $NER = \frac{ER1 + ER2}{100}$ NER= Número de Expedientes Revisados en el periodo que se reporta ER1= Expedientes Revisados ER2= Expedientes Revisados | 584 | 146 | 327 | 224 | | Dirección de Mejora Regulatoria |
| 2023 | 2do Trimestre | 5 Pachuca Próspera y con Dinamismo Económico | Apertura de Licencias de Funcionamiento de Establecimientos Mercantiles | Mayor difusión referente a los requisitos del Trámite de Apertura de Licencias de Funcionamiento | Actividad | Emisión de Formato de Pago de Derechos | Formatos de pago emitidos | Mensual | Número de Formatos de Pago emitidos | $NFPE = \frac{FPE1 + FPE2}{100}$ NFPE= Número de Formatos de Pago Emitidos dentro del periodo que se reporta FPE1= Formatos de Pago Emitidos FPE2= Formatos de Pago Emitidos | 584 | 146 | 327 | 224 | | Dirección de Mejora Regulatoria |
| 2023 | 2do Trimestre | 6 Pachuca Próspera y con Dinamismo Económico | Apertura de Licencias de Funcionamiento de Establecimientos Mercantiles | Mayor difusión referente a los requisitos del Trámite de Apertura de Licencias de Funcionamiento | Actividad | Validación del pago de derechos | Pago Validado | Mensual | Número de pagos validados | $NPV = \frac{PV1 + PV2}{100}$ NPV= Número de Pagos Validados dentro del periodo que se informa PV1= Pago Validado PV2= Pago Validado | 772 | 193 | 225 | 117 | | Dirección de Mejora Regulatoria |
| 2023 | 2do Trimestre | 7 Pachuca Próspera y con Dinamismo Económico | Apertura de Licencias de Funcionamiento de Establecimientos Mercantiles | Mayor difusión referente a los requisitos del Trámite de Apertura de Licencias de Funcionamiento | Actividad | Generación del formato digital de Licencia de Funcionamiento | Formato Digital Generado | Mensual | Número de formatos digitales generados | $NFDG = \frac{FDG1 + FDG2}{100}$ NFDG= Número de Formatos Digitales Generados FDG1= Formatos Digitales Generados FDG2= Formatos Digitales Generados | 772 | 193 | 225 | 117 | | Dirección de Mejora Regulatoria |
| 2023 | 2do Trimestre | 2 Pachuca Próspera y con Dinamismo Económico | Apertura de Licencias de Funcionamiento de Establecimientos Mercantiles | Mayor difusión referente a los requisitos del Trámite de Apertura de Licencias de Funcionamiento | Actividad | Generación del formato digital de Permiso Provisional de Funcionamiento | Formatos digitales de permisos provisionales generados | Mensual | Número de formatos digitales de permisos provisionales generados | $NFDPPG = \frac{FDPPG1 + FDPPG2}{100}$ NFDPPG= Número de Formatos Digitales de Permisos Provisionales Generados FDPPG1= Formatos Digitales de Permisos Provisionales Generados FDPPG2= Formatos Digitales de Permisos Provisionales Generados | 772 | 193 | 225 | 117 | | Dirección de Mejora Regulatoria |
| 2023 | 2do Trimestre | 2 Pachuca Próspera y con Dinamismo Económico | Consume Pachuca | Creación y vinculación a programas para el desarrollo empresarial | Fin | Contribuir al desarrollo empresarial mediante la dotación de capacidades, la vinculación y el fortalecimiento de las unidades económicas | Actividades de fortalecimiento de unidades económicas | Anual | Índice de actividades de fortalecimiento de unidades económicas realizadas | $IFUE = \frac{NAFUE}{TAFUE} \cdot 100$ IFUE = Índice de actividades de Fortalecimiento de Unidad Económicas realizadas NAFUE= Número de Actividades de Fortalecimiento de Unidades Económicas fortalecidas TAFUE= Total de Actividades de Fortalecimiento de Unidades Económicas Programadas | 0 | 0% | 0% | 100 | | Dirección de Desarrollo Económico |
| 2023 | 2do Trimestre | 2 Pachuca Próspera y con Dinamismo Económico | Consume Pachuca | Creación y vinculación a programas para el desarrollo empresarial | Propósito | Las unidades económicas locales acceden a programas que impulsan el fortalecimiento empresarial | Unidades económicas fortalecidas | Anual | Tasa de unidades económicas fortalecidas | $TUEF = \frac{NUF}{NUEP} \cdot 100$ TUEF= Tasa de unidades económicas fortalecidas NUF= Número de unidades económicas fortalecidas NUEP= Número de unidades económicas Programadas | 0 | 0% | 0% | 100 | | Dirección de Desarrollo Económico |
| 2023 | 2do Trimestre | 2 Pachuca Próspera y con Dinamismo Económico | Consume Pachuca | Creación y vinculación a programas para el desarrollo empresarial | Componente | Acciones de impulso al consumo local ejecutadas | Acción de impulso | Trimestral | Porcentaje de acciones ejecutadas para el impulso del consumo local | $PAICL = \frac{NAE \cdot NASJ}{100}$ PAICL= Porcentaje de Acciones para el Impulso del Consumo Local Ejecutadas NAE= Número de Acciones ejecutadas NASJ= Número de Acciones programadas | 122 | 25.00% | 3.99% | 16 | | Dirección de Desarrollo Económico |
| 2023 | 2do Trimestre | 2 Pachuca Próspera y con Dinamismo Económico | Consume Pachuca | Creación y vinculación a programas para el desarrollo empresarial | Componente | Actividades para el fomento de la cultura empresarial realizadas | Actividad | Trimestral | Porcentaje de actividades realizadas para el fomento de la cultura empresarial | $PARFCE = \frac{NAR \cdot NARJ}{100}$ PARFCE= Porcentaje de Actividades Realizadas para el Fomento de la Cultura Empresarial NAR= Número de actividades realizadas NARJ= Número de actividades programadas | 717 | 25.00% | 283.33% | 1133 | | Dirección de Desarrollo Económico |
| 2023 | 2do Trimestre | 2 Pachuca Próspera y con Dinamismo Económico | Consume Pachuca | Creación y vinculación a programas para el desarrollo empresarial | Actividad | Presentación personalizada de plataforma | Presentaciones realizadas | Mensual | Número de presentaciones realizadas | $NPPR = \frac{PR1 + PR2}{100}$ NPPR= Número de Presentaciones de Plataforma Realizadas PR1= Presentaciones de Plataforma Realizadas PR2= Presentaciones de Plataforma Realizadas | 31 | 8 | 1 | 13 | | Dirección de Desarrollo Económico |

Indicadores 2° trimestre 2023

| Ejercicio | Periodo | Eje del PMD | Nombre del Programa derivado del Plan Municipal de Desarrollo | Objetivo de Programa | Nivel del indicador | Definición del indicador | Unidad de medida | Frecuencia de medición | Indicador | Método de cálculo | Línea base | Metas programadas | Avance de metas | % de avance |  | Área responsable de la información |
|-----------|---------------|--|---|---|---------------------|---|--|------------------------|---|--|------------|-------------------|-----------------|-------------|---|------------------------------------|
| 2023 | 2do Trimestre | 2 Pachuca Próspera y con Dinamismo Económico | Consume Pachuca | Creación y vinculación a programas para el desarrollo empresarial | Actividad | Registro de comercios en plataforma | Comercios registrados | Mensual | Número de comercios registrados | $NCR = CR1 + CR2 + \dots + CRn$ NCR= Número de Comercios Registrados CR1= Comercios Registrados CRn= Comercios Registrados | 31 | 8 | 1 | 13 | | Dirección de Desarrollo Económico |
| 2023 | 2do Trimestre | 2 Pachuca Próspera y con Dinamismo Económico | Consume Pachuca | Creación y vinculación a programas para el desarrollo empresarial | Actividad | Validación de productos en plataforma | Productos validados | Mensual | Número de productos validados | $NPV = PV1 + PV2 + \dots + PVn$ NPV= Número de Productos Validados PV1= Productos Validados PVn= Productos Validados | 31 | 8 | 1 | 13 | | Dirección de Desarrollo Económico |
| 2023 | 2do Trimestre | 2 Pachuca Próspera y con Dinamismo Económico | Consume Pachuca | Creación y vinculación a programas para el desarrollo empresarial | Actividad | Notificación de registro finalizado | Registros completados | Mensual | Número de registros completados | $NRC = RC1 + RC2 + \dots + RCn$ NRC= Número de Registros Completados RC1= Registros Completados RCn= Registros Completados | 31 | 8 | 1 | 13 | | Dirección de Desarrollo Económico |
| 2023 | 2do Trimestre | 2 Pachuca Próspera y con Dinamismo Económico | Consume Pachuca | Creación y vinculación a programas para el desarrollo empresarial | Actividad | Aplicación de diagnóstico empresarial | Diagnósticos aplicados | Mensual | Número de diagnósticos aplicados | $ND = DA1 + DA2 + \dots + DAn$ ND= Número de Diagnósticos Aplicados DA1= Diagnósticos Aplicados DAn= Diagnósticos Aplicados | 102 | 26 | 290 | 1115 | | Dirección de Desarrollo Económico |
| 2023 | 2do Trimestre | 2 Pachuca Próspera y con Dinamismo Económico | Consume Pachuca | Creación y vinculación a programas para el desarrollo empresarial | Actividad | Asesoramiento a empresarios | Asesorías Otorgadas | Mensual | Número de asesorías otorgadas | $NAO = AO1 + AO2 + \dots + AO n$ NAO= Número de Asesorías Otorgadas AO1= Asesoría Otorgada AO n= Asesoría Otorgada | 102 | 26 | 290 | 1115 | | Dirección de Desarrollo Económico |
| 2023 | 2do Trimestre | 3 Pachuca Próspera y con Dinamismo Económico | Consume Pachuca | Creación y vinculación a programas para el desarrollo empresarial | Actividad | Realización de eventos empresariales | Eventos realizados | Mensual | Número de eventos realizados | $NEER = EER1 + EER2 + \dots + EERn$ NEER= Número de Eventos Empresariales Realizados dentro del periodo que se reporta EER1= Evento Empresarial Realizado EERn= Evento Empresarial Realizado | 102 | 26 | 290 | 1115 | | Dirección de Desarrollo Económico |
| 2023 | 2do Trimestre | 4 Pachuca Próspera y con Dinamismo Económico | Consume Pachuca | Creación y vinculación a programas para el desarrollo empresarial | Actividad | Realización de eventos empresariales enfocados a mujeres | Eventos enfocados a mujeres realizados | Mensual | Número de eventos enfocados a mujeres realizados | $NEEMR = EEMR1 + EEMR2 + \dots + EEMRn$ NEEMR= Número de Eventos Enfocados a Mujeres Realizados EEMR1= Evento Enfocado a Mujeres Realizado EEMRn= Evento Enfocado a Mujeres Realizado | 102 | 26 | 290 | 1115 | | Dirección de Desarrollo Económico |
| 2023 | 2do Trimestre | 5 Pachuca Próspera y con Dinamismo Económico | Consume Pachuca | Creación y vinculación a programas para el desarrollo empresarial | Actividad | Realización de talleres informativos para dotar de habilidades a niñas, niños y adolescentes respecto al ahorro y consumo responsable para su bienestar | Talleres realizados | Mensual | Número de talleres realizados | $NTR = TR1 + TR2 + \dots + TRn$ NTR= Número de Talleres Realizados TR1= Talleres Realizados TRn= Talleres Realizados | 102 | 26 | 290 | 1115 | | Dirección de Desarrollo Económico |
| 2023 | 2do Trimestre | 6 Pachuca Próspera y con Dinamismo Económico | Consume Pachuca | Creación y vinculación a programas para el desarrollo empresarial | Actividad | Cursos, talleres y capacitaciones empresariales | Cursos, talleres y capacitaciones realizadas | Mensual | Número de cursos, talleres y capacitaciones realizadas | $NCTCR = CTCR1 + CTCR2 + \dots + CTCRn$ NCTCR= Número de Cursos, Talleres y Capacitaciones Realizados CTCR1= Cursos, Talleres y Capacitaciones Realizados CTCRn= Cursos, Talleres y Capacitaciones Realizados | 102 | 26 | 290 | 1115 | | Dirección de Desarrollo Económico |
| 2023 | 2do Trimestre | 2 Pachuca Próspera y con Dinamismo Económico | Consume Pachuca | Creación y vinculación a programas para el desarrollo empresarial | Actividad | Vinculación con otros programas | Vinculaciones realizadas | Mensual | Número de vinculaciones realizadas | $NVOPR = VOPR1 + VOPR2 + \dots + VOPRn$ NVOPR= Número de Vinculaciones con Otros Programas Realizadas VOPR1= Vinculaciones con Otros Programas Realizadas VOPRn= Vinculaciones con Otros Programas Realizadas | 102 | 26 | 290 | 1115 | | Dirección de Desarrollo Económico |
| 2023 | 2do Trimestre | 2 Pachuca Próspera y con Dinamismo Económico | Bolsa de Empleo Pachuca | Vinculación eficiente de buscadores de empleo a empresas ofertantes | Fin | Se contribuye a la vinculación de buscadores de empleo y empresas mediante asesorías personalizadas | Vinculaciones realizadas | Anual | Índice de vinculaciones realizadas | $IVR = (NVR / TOV) * 100$ IVR= Índice de vinculaciones realizadas NVR= Número de vinculaciones realizadas TOV= Total de oportunidades de vinculación | 0 | 0% | 0% | 100 | | Dirección de Desarrollo Económico |
| 2023 | 2do Trimestre | 2 Pachuca Próspera y con Dinamismo Económico | Bolsa de Empleo Pachuca | Vinculación eficiente de buscadores de empleo a empresas ofertantes | Propósito | Los buscadores obtienen vinculaciones eficientes con empresas ofertantes | Buscadores de empleo vinculados | Anual | Tasa de buscadores de empleo vinculados | $TBEV = (NBEV / TBER) * 100$ TBEV= Tasa de buscadores de empleo vinculados NBEV= Número de buscadores de empleo vinculados TBER= Total de buscadores de empleo registrados | 0 | 0% | 0% | 100 | | Dirección de Desarrollo Económico |
| 2023 | 2do Trimestre | 2 Pachuca Próspera y con Dinamismo Económico | Bolsa de Empleo Pachuca | Vinculación eficiente de buscadores de empleo a empresas ofertantes | Componente | Atención a empresas ofertantes otorgada | Atención a empresas | Trimestral | Porcentaje de atenciones a empresas ofertantes otorgadas | $PAEO = (NAO / NAP) * 100$ PAEO= Porcentaje de atenciones a empresas ofertadas NAO= Número de Atenciones Otorgadas NAP= Número de Acciones Programadas | 460 | 40.00% | 57.87% | 145 | | Dirección de Desarrollo Económico |
| 2023 | 2do Trimestre | 2 Pachuca Próspera y con Dinamismo Económico | Bolsa de Empleo Pachuca | Vinculación eficiente de buscadores de empleo a empresas ofertantes | Componente | Asesoría a buscadores de empleo realizada | Asesoría a buscadores de empleo | Trimestral | Porcentaje de asesorías a buscadores de empleo realizadas | $PABER = (NAR / NAP) * 100$ PABER= Porcentaje de Asesorías a Buscadores de Empleo Realizadas NAR= Número de Asesorías realizadas NAP= Número de Asesorías programadas | 3096 | 19.00% | 15.69% | 83 | | Dirección de Desarrollo Económico |
| 2023 | 2do Trimestre | 2 Pachuca Próspera y con Dinamismo Económico | Bolsa de Empleo Pachuca | Vinculación eficiente de buscadores de empleo a empresas ofertantes | Componente | Eventos de Empleo efectuados | Evento de empleo | Trimestral | Porcentaje de eventos de empleo efectuados | $PEEE = (NEE / NAP) * 100$ PEEE= Porcentaje de eventos de empleo efectuados NEE= Número de eventos efectuados NAP= Número de eventos programados | 30 | 37.00% | 33.33% | 90 | | Dirección de Desarrollo Económico |
| 2023 | 2do Trimestre | 2 Pachuca Próspera y con Dinamismo Económico | Bolsa de Empleo Pachuca | Vinculación eficiente de buscadores de empleo a empresas ofertantes | Actividad | Análisis de necesidades | Revisiones realizadas | Mensual | Número de revisiones realizadas | $NRR = RR1 + RR2 + \dots + RRn$ NRR= Suma del Número de Revisiones Realizadas RR1= Revisiones Realizadas RRn= Revisiones Realizadas | 77 | 19 | 44 | 232 | | Dirección de Desarrollo Económico |
| 2023 | 2do Trimestre | 2 Pachuca Próspera y con Dinamismo Económico | Bolsa de Empleo Pachuca | Vinculación eficiente de buscadores de empleo a empresas ofertantes | Actividad | Filtrado de registros | Filtrados de registros efectuados | Mensual | Número de filtrados de registros efectuados | $NFRE = FRE1 + FRE2 + \dots + FREn$ NFRE= Número de Filtrado de Registros Efectuado FRE1= Filtrado de Registros Efectuado FREn= Filtrado de Registros Efectuado | 77 | 19 | 44 | 232 | | Dirección de Desarrollo Económico |
| 2023 | 2do Trimestre | 2 Pachuca Próspera y con Dinamismo Económico | Bolsa de Empleo Pachuca | Vinculación eficiente de buscadores de empleo a empresas ofertantes | Actividad | Entrega de cartera | Actividades de entrega | Mensual | Número de actividades de entrega de cartera realizadas | $NAECR = AECR1 + AECR2 + \dots + AECRn$ NAECR= Número de Actividades de Entrega de Cartera Realizadas AECR1= Actividades de Entrega de Cartera Realizadas AECRn= Actividades de Entrega de Cartera Realizadas | 77 | 19 | 44 | 232 | | Dirección de Desarrollo Económico |
| 2023 | 2do Trimestre | 2 Pachuca Próspera y con Dinamismo Económico | Bolsa de Empleo Pachuca | Vinculación eficiente de buscadores de empleo a empresas ofertantes | Actividad | Seguimiento de aspirantes vinculados | Aspirantes vinculados | Mensual | Número de seguimiento de aspirantes vinculados | $NSAV = SAV1 + SAV2 + \dots + SAVn$ NSAV= Número de Seguidientos de Aspirantes Vinculados SAV1= Seguidientos de Aspirantes Vinculados SAVn= Seguidientos de Aspirantes Vinculados | 77 | 19 | 44 | 232 | | Dirección de Desarrollo Económico |
| 2023 | 2do Trimestre | 2 Pachuca Próspera y con Dinamismo Económico | Bolsa de Empleo Pachuca | Vinculación eficiente de buscadores de empleo a empresas ofertantes | Actividad | Búsqueda de empresas que permitan el acceso laboral en casa a cuidadores de niñas y niños | Vacantes actualizadas | Mensual | Número de vacantes actualizadas | $NVA = VA1 + VA2 + \dots + VAn$ NVA= Suma de las Vacantes Actualizadas dentro del periodo que se reporta VA1= Vacantes Actualizadas VAn= Vacantes Actualizadas | 76 | 19 | 44 | 232 | | Dirección de Desarrollo Económico |
| 2023 | 2do Trimestre | 2 Pachuca Próspera y con Dinamismo Económico | Bolsa de Empleo Pachuca | Vinculación eficiente de buscadores de empleo a empresas ofertantes | Actividad | Actualización de vacantes | Vacantes actualizadas | Mensual | Número de vacantes actualizadas | $NVA = VA1 + VA2 + \dots + VAn$ NVA= Suma del Número de Vacantes Actualizadas VA1= Vacante Actualizada VAn= Vacante Actualizada | 76 | 19 | 44 | 232 | | Dirección de Desarrollo Económico |


Indicadores 2° trimestre 2023

| Ejercicio | Periodo | Eje del PMD | Nombre del Programa derivado del Plan Municipal de Desarrollo | Objetivo de Programa | Nivel del indicador | Definición del indicador | Unidad de medida | Frecuencia de medición | Indicador | Método de cálculo | Línea base | Metas programadas | Avance de metas | % de avance |  | Área responsable de la información |
|-----------|---------------|--|---|---|---------------------|---|--|------------------------|--|--|------------|-------------------|-----------------|-------------|---|------------------------------------|
| 2023 | 2do Trimestre | 2 Pachuca Próspera y con Dinamismo Económico | Bolsa de Empleo Pachuca | Vinculación eficiente de buscadores de empleo a empresas ofertantes | Actividad | Entrevista de detección de intereses | Entrevistas realizadas | Mensual | Número de entrevistas realizadas | NER= ER1+ER2+...ERn NER= Número de Entrevistas Realizadas ER1= Entrevistas Realizadas ERn= Entrevistas Realizadas | 774 | 194 | 121 | 62 | | Dirección de Desarrollo Económico |
| 2023 | 2do Trimestre | 2 Pachuca Próspera y con Dinamismo Económico | Bolsa de Empleo Pachuca | Vinculación eficiente de buscadores de empleo a empresas ofertantes | Actividad | Detección de perfil laboral | Perfil detectado | Mensual | Número de perfiles detectados | NPD= PD1+PD2+...PDn NPD= Número de Perfiles Detectados PD1= Perfil Detectado PDn= Perfil Detectado | 774 | 194 | 121 | 62 | | Dirección de Desarrollo Económico |
| 2023 | 2do Trimestre | 2 Pachuca Próspera y con Dinamismo Económico | Bolsa de Empleo Pachuca | Vinculación eficiente de buscadores de empleo a empresas ofertantes | Actividad | Entrega de información a buscadores de empleo de vacantes | Entrega de información a buscadores de empleos | Mensual | Número de entrega de información a buscadores de empleo | NEIBE= EBE1+EIBE2+...EIBEñ NEIBE= Número de Entregas de Información a Buscadores de Empleo dentro del periodo que se reporta EBE1= Entregas de Información a Buscadores de Empleo EIBEñ= Entregas de Información a Buscadores de Empleo | 774 | 194 | 121 | 62 | | Dirección de Desarrollo Económico |
| 2023 | 2do Trimestre | 2 Pachuca Próspera y con Dinamismo Económico | Bolsa de Empleo Pachuca | Vinculación eficiente de buscadores de empleo a empresas ofertantes | Actividad | Atención virtual de buscadores de empleo | Buscadores de empleo atendidos virtualmente | Mensual | Número de buscadores de empleo atendidos virtualmente | NBEAV= BEAV1+BEAV2+...BEAVn NBEAV= Número de Buscadores de Empleo Atendidos Virtualmente BEAV1= Buscadores de Empleo Atendidos Virtualmente BEAVn= Buscadores de Empleo Atendidos Virtualmente | 774 | 194 | 121 | 62 | | Dirección de Desarrollo Económico |
| 2023 | 2do Trimestre | 2 Pachuca Próspera y con Dinamismo Económico | Bolsa de Empleo Pachuca | Vinculación eficiente de buscadores de empleo a empresas ofertantes | Actividad | Planeación del evento y contenidos | Planeaciones realizadas | Mensual | Número de planeaciones realizadas | NPR= PR1+PR2+...PRn NPR= Número de Planeaciones Realizadas PR1= Planeaciones Realizadas PRn= Planeaciones Realizadas | 6 | 2 | 2 | 100 | | Dirección de Desarrollo Económico |
| 2023 | 2do Trimestre | 2 Pachuca Próspera y con Dinamismo Económico | Bolsa de Empleo Pachuca | Vinculación eficiente de buscadores de empleo a empresas ofertantes | Actividad | Vinculación a capacitaciones que fomenten el autoempleo para madres de escasos recursos | Vinculaciones a capacitación | Mensual | Número de vinculaciones a capacitaciones | NVC= VC1+VC2+...VCn NVC= Número de Vinculaciones a Capacitaciones VC1= Vinculaciones a Capacitaciones VCn= Vinculaciones a Capacitaciones | 6 | 2 | 2 | 100 | | Dirección de Desarrollo Económico |
| 2023 | 2do Trimestre | 2 Pachuca Próspera y con Dinamismo Económico | Bolsa de Empleo Pachuca | Vinculación eficiente de buscadores de empleo a empresas ofertantes | Actividad | Vinculación a talleres productivos para adolescentes | Vinculaciones a talleres | Mensual | Número de vinculaciones a talleres | NVT= VT1+VT2+...VTn NVT= Número de Vinculaciones a Talleres VT1= Vinculación a Talleres VTn= Vinculación a Talleres | 6 | 2 | 2 | 100 | | Dirección de Desarrollo Económico |
| 2023 | 2do Trimestre | 2 Pachuca Próspera y con Dinamismo Económico | Bolsa de Empleo Pachuca | Vinculación eficiente de buscadores de empleo a empresas ofertantes | Actividad | Coordinación de actividades durante los eventos | Actividades coordinadas durante los eventos | Mensual | Número de actividades coordinadas durante los eventos | NACE= ACE1+ACE2+...ACEñ NACE= Número de Actividades Coordinadas durante los Eventos ACE1= Actividad Coordinada durante los Eventos ACEñ= Actividad Coordinada durante los Eventos | 6 | 2 | 2 | 100 | | Dirección de Desarrollo Económico |
| 2023 | 2do Trimestre | 2 Pachuca Próspera y con Dinamismo Económico | Bolsa de Empleo Pachuca | Vinculación eficiente de buscadores de empleo a empresas ofertantes | Actividad | Registro de participantes | Participantes registrados | Mensual | Número de participantes registrados | NPR= PR1+PR2+...PRn NPR= Número de Participantes Registrados PR1= Participantes Registrados PRn= Participantes Registrados | 6 | 2 | 2 | 100 | | Dirección de Desarrollo Económico |
| 2023 | 2do Trimestre | 2 Pachuca Próspera y con Dinamismo Económico | Certificación de Competencias | Otorgar la certificación de capacidades | Fin | Contribuir al impulso de competencias laborales mediante cursos de capacitación y Certificación de competencias laborales | Acciones realizadas para la capacitación de competencias y certificación | Anuales | Índice de acciones realizadas para la capacitación de competencias y certificación | IACC= (NARCC+TAPCC)/100 IACC= Índice de Acciones realizadas para la capacitación de Competencias y Certificación NARCC= Número de acciones realizadas para la capacitación de competencias y certificación TAPCC= Total de acciones planificadas para la capacitación de competencias y certificación | 0 | 0% | 0% | 100 | | Dirección de Desarrollo Económico |
| 2023 | 2do Trimestre | 2 Pachuca Próspera y con Dinamismo Económico | Certificación de Competencias | Otorgar la certificación de capacidades | Propósito | Las personas obtienen la certificación de competencias laborales | Personas que se certifican | Anuales | Tasa de personas que se certifican | TPC= NPC/TPPC*100 TPC= Tasa de personas que se certifican NPC= Número de personas que se certifican TPPC= Total de personas que participaron en procesos de certificación | 0 | 0% | 0% | 100 | | Dirección de Desarrollo Económico |
| 2023 | 2do Trimestre | 2 Pachuca Próspera y con Dinamismo Económico | Certificación de Competencias | Otorgar la certificación de capacidades | Componente | Personas con competencias capacitadas | Persona capacitada | Trimestral | Porcentaje de personas con competencias capacitadas | PPCC= (NPC/NPCP)*100 PPCC= Porcentaje de Personas con Competencias Capacitadas NPC= Número de Personas Capacitadas NPCP= Número de Personas Capacitadas Planificadas | 89 | 29.0% | 280.39% | 967 | | Dirección de Desarrollo Económico |
| 2023 | 2do Trimestre | 2 Pachuca Próspera y con Dinamismo Económico | Certificación de Competencias | Otorgar la certificación de capacidades | Componente | Evaluaciones de competencias realizadas | Evaluaciones | Trimestral | Porcentaje de Evaluaciones de competencias realizadas | PECLR= (NER/NERP)*100 PECLR= Porcentaje de Evaluaciones de Capacidades Laborales Realizadas NER= Número de Evaluaciones Realizadas NERP= Número de Evaluaciones Programadas | 0 | 30% | 310.00% | 1033 | | Dirección de Desarrollo Económico |
| 2023 | 2do Trimestre | 2 Pachuca Próspera y con Dinamismo Económico | Certificación de Competencias | Otorgar la certificación de capacidades | Componente | Certificados generados | Certificados | Trimestral | Porcentaje de certificados generados | PCG= (NCG/NCGP)*100 PCG= Porcentaje de Certificados Generados NCG= Número de Certificados Generados NCGP= Número de Certificados Programados | 108 | 18% | 27.50% | 153 | | Dirección de Desarrollo Económico |
| 2023 | 2do Trimestre | 2 Pachuca Próspera y con Dinamismo Económico | Certificación de Competencias | Otorgar la certificación de capacidades | Componente | Acciones de fortalecimiento del programa realizadas | Acciones realizadas | Trimestral | Porcentaje de acciones de fortalecimiento realizadas | PAFR= (NARNAP)/100 PAFR= Porcentaje de Acciones de Fortalecimiento Realizadas NAR= Número de Acciones Realizadas NAP= Número de Acciones Programadas | 3 | 27.00% | 28.28% | 105 | | Dirección de Desarrollo Económico |
| 2023 | 2do Trimestre | 2 Pachuca Próspera y con Dinamismo Económico | Certificación de Competencias | Otorgar la certificación de capacidades | Componente | Actividades para el desarrollo de competencias realizadas | Actividades realizadas | Trimestral | Porcentaje de actividades para el desarrollo realizadas | PADR= (NARNAP)/100 PADR= Porcentaje de Actividades para el Desarrollo Realizadas NAR= Número de Actividades Realizadas NAP= Número de Actividades Programadas | 5 | 24.0% | 23.52% | 98 | | Dirección de Desarrollo Económico |
| 2023 | 2do Trimestre | 2 Pachuca Próspera y con Dinamismo Económico | Certificación de Competencias | Otorgar la certificación de capacidades | Actividad | Planeación y logística de cursos | Cursos planificados | Mensual | Número de cursos planificados | NCP= CP1+CP2+...CPn NCP= Número de Cursos Planificados CP1= Curso Planificado CPn= Cursos Planificados | 18 | 4 | 50 | 1250 | | Dirección de Desarrollo Económico |
| 2023 | 2do Trimestre | 2 Pachuca Próspera y con Dinamismo Económico | Certificación de Competencias | Otorgar la certificación de capacidades | Actividad | Difusión de cursos en redes sociales | Difusiones realizadas | Mensual | Número de difusiones realizadas | NDR= DR1+DR2+...DRn NDR= Número de Difusiones Realizadas DR1= Difusión Realizada DRn= Difusiones Realizadas | 18 | 4 | 50 | 1250 | | Dirección de Desarrollo Económico |
| 2023 | 2do Trimestre | 2 Pachuca Próspera y con Dinamismo Económico | Certificación de Competencias | Otorgar la certificación de capacidades | Actividad | Registro de participantes | Participantes | Mensual | Número de participantes | NP= P1+P2+...Pñ NP= Número de Participantes P1= Participante Pñ= Participantes | 18 | 4 | 50 | 1250 | | Dirección de Desarrollo Económico |
| 2023 | 2do Trimestre | 2 Pachuca Próspera y con Dinamismo Económico | Certificación de Competencias | Otorgar la certificación de capacidades | Actividad | Realización de capacitaciones | Capacitaciones realizadas | Mensual | Número de capacitaciones realizadas | NCR= CR1+CR2+...CRn NCR= Número de Capacitaciones Realizadas CR1= Capacitación Realizada CRn= Capacitaciones Realizadas | 18 | 4 | 50 | 1250 | | Dirección de Desarrollo Económico |
| 2023 | 2do Trimestre | 2 Pachuca Próspera y con Dinamismo Económico | Certificación de Competencias | Otorgar la certificación de capacidades | Actividad | Realización de examen diagnóstico | Examen Diagnóstico | Mensual | Número de exámenes de diagnóstico realizados | NEDR= EDR1+EDR2+...EDRn NEDR= Número de Exámenes Diagnóstico Realizados EDR1= Examen Diagnóstico Realizado EDRn= Examen Diagnóstico Realizados | 18 | 4 | 50 | 1250 | | Dirección de Desarrollo Económico |



















Indicadores 2° trimestre 2023

| Ejercicio | Periodo | Eje del PMD | Nombre del Programa derivado del Plan Municipal de Desarrollo | Objetivo de Programa | Nivel del indicador | Definición del indicador | Unidad de medida | Frecuencia de medición | Indicador | Método de cálculo | Línea base | Metas programadas | Avance de metas | % de avance |  | Área responsable de la información |
|-----------|---------------|--|---|---|---------------------|---|---|------------------------|--|--|------------|-------------------|-----------------|-------------|---|------------------------------------|
| 2023 | 2do Trimestre | 2 Pachuca Próspera y con Dinamismo Económico | Certificación de Competencias | Otorgar la certificación de capacidades | Actividad | Llenado de ficha de registro | Fichas elaboradas | Mensual | Número de fichas elaboradas | NFE= FE1+FE2+...FEn NFE= Número de Fichas Elaboradas FE1= Ficha Elaborada FEn= Fichas Elaboradas | 4 | 1 | 12 | 1200 | | Dirección de Desarrollo Económico |
| 2023 | 2do Trimestre | 2 Pachuca Próspera y con Dinamismo Económico | Certificación de Competencias | Otorgar la certificación de capacidades | Actividad | Entrega de derechos y obligaciones | Informes entregados | Mensual | Número de informes entregados | NIE= IE1+IE2+...IEIn NIE= Número de Informes Entregados IE1= Informe Entregado IEIn= Informes Entregados | 4 | 1 | 12 | 1200 | | Dirección de Desarrollo Económico |
| 2023 | 2do Trimestre | 2 Pachuca Próspera y con Dinamismo Económico | Certificación de Competencias | Otorgar la certificación de capacidades | Actividad | Presentación de plan de evaluación | Planes de evaluación presentados | Mensual | Número de planes de evaluación presentados | NPEP= Número de Planes de Evaluación Presentados PEP1= Plan de Evaluación Presentado PEPIn= Planes de Evaluación Presentados | 4 | 1 | 12 | 1200 | | Dirección de Desarrollo Económico |
| 2023 | 2do Trimestre | 2 Pachuca Próspera y con Dinamismo Económico | Certificación de Competencias | Otorgar la certificación de capacidades | Actividad | Aplicación de instrumento de evaluación | Instrumento de Evaluación | Mensual | Número de instrumentos de evaluación aplicados | NIEA= IEA1+IEA2+...IEAn NIEA= Número de Instrumentos de Evaluación Aplicados IEA1= Instrumento de Evaluación Aplicado IEAn= Instrumentos de Evaluación Aplicados | 4 | 1 | 12 | 1200 | | Dirección de Desarrollo Económico |
| 2023 | 2do Trimestre | 2 Pachuca Próspera y con Dinamismo Económico | Certificación de Competencias | Otorgar la certificación de capacidades | Actividad | Entrega de cédula de evaluación y retroalimentación | Cédulas entregadas | Mensual | Número de cédulas entregadas | NCE= CE1+CE2...CEIn NCE= Número de Cédulas Entregadas CE1= Cédula Entregada CEIn= Cédulas Entregadas | 4 | 1 | 12 | 1200 | | Dirección de Desarrollo Económico |
| 2023 | 2do Trimestre | 2 Pachuca Próspera y con Dinamismo Económico | Certificación de Competencias | Otorgar la certificación de capacidades | Actividad | Gestión de certificados | Certificados gestionados | Mensual | Número de certificados gestionados | NCG= CG1+CG2+...CGIn NCG= Número de Certificados Gestionados CG1= Certificado Gestionado CGIn= Certificados Gestionados | 54 | 14 | 15 | 107 | | Dirección de Desarrollo Económico |
| 2023 | 2do Trimestre | 2 Pachuca Próspera y con Dinamismo Económico | Certificación de Competencias | Otorgar la certificación de capacidades | Actividad | Entrega de certificados | certificados gestionados | Mensual | Número de certificados gestionados | NCE=CE1+CE2...CEIn NCE= Número de Certificados Entregados CE1= Certificado Entregado CEIn= Certificados Entregados | 54 | 14 | 15 | 107 | | Dirección de Desarrollo Económico |
| 2023 | 2do Trimestre | 2 Pachuca Próspera y con Dinamismo Económico | Certificación de Competencias | Otorgar la certificación de capacidades | Actividad | Solicitud de acreditación de Centros de Evaluación | Solicitudes realizadas | Mensual | Número de solicitudes realizadas | NSR= SR1+SR2+...SRn NSR= Número de Solicitudes Realizadas SR1= Solicitud Realizada SRn= Solicitudes Realizadas | 1 | 0 | 0 | 100 | | Dirección de Desarrollo Económico |
| 2023 | 2do Trimestre | 2 Pachuca Próspera y con Dinamismo Económico | Certificación de Competencias | Otorgar la certificación de capacidades | Actividad | Solicitud de renovación de acreditación de los Centros de Evaluación | Renovaciones solicitadas | Mensual | Número de renovaciones solicitadas | NRS= RS1+RS2+...RSn NRS= Número de Renovaciones Solicitadas RS1= Renovación Solicitada RSn= Renovaciones Solicitadas | 1 | 0 | 0 | 100 | | Dirección de Desarrollo Económico |
| 2023 | 2do Trimestre | 2 Pachuca Próspera y con Dinamismo Económico | Certificación de Competencias | Otorgar la certificación de capacidades | Actividad | Adición de estándar de competencias a Centros de Evaluación | Estándares solicitados para adicionar | Mensual | Número de estándares solicitados para adicionar | NESA= ESA1+ESA2+...ESAn NESA= Número de Estándares Solicitados para Adicionar ESA1= Estándar Solicitado para Adicionar ESAn= Estándares Solicitados para Adicionar | 1 | 0 | 0 | 100 | | Dirección de Desarrollo Económico |
| 2023 | 2do Trimestre | 2 Pachuca Próspera y con Dinamismo Económico | Certificación de Competencias | Otorgar la certificación de capacidades | Actividad | Verificación del buen funcionamiento de Centros de Evaluación | Verificaciones efectuadas | Mensual | Número de verificaciones efectuadas | NVE= VE1+VE2+...VEN NVE= Número de Verificaciones Efectuadas VE1= Verificación Efectuada VEN= Verificaciones Efectuadas | 0 | 0 | 0 | 100 | | Dirección de Desarrollo Económico |
| 2023 | 2do Trimestre | 2 Pachuca Próspera y con Dinamismo Económico | Certificación de Competencias | Otorgar la certificación de capacidades | Actividad | Solicitud de acreditación de evaluadores independientes | Solicitudes realizadas | Mensual | Número de solicitudes realizadas | NSR= SR1+SR2+...SRn NSR= Número de Solicitudes Realizadas SR1= Solicitud Realizada SRn= Solicitudes Realizadas | 2 | 0 | 0 | 100 | | Dirección de Desarrollo Económico |
| 2023 | 2do Trimestre | 2 Pachuca Próspera y con Dinamismo Económico | Certificación de Competencias | Otorgar la certificación de capacidades | Actividad | Solicitud de renovación de evaluadores independientes | Renovaciones solicitadas | Mensual | Número de renovaciones solicitadas | NRS= RS1+RS2+...RSn NRS= Número de Renovaciones Solicitadas RS1= Renovación Solicitada RSn= Renovaciones Solicitadas | 1 | 0 | 0 | 100 | | Dirección de Desarrollo Económico |
| 2023 | 2do Trimestre | 2 Pachuca Próspera y con Dinamismo Económico | Certificación de Competencias | Otorgar la certificación de capacidades | Actividad | Adición de estándar de competencias a Evaluadores independientes | Estándares solicitados para adicionar | Mensual | Número de estándares solicitados para adicionar | NESA= ESA1+ESA2+...ESAn NESA= Número de Estándares Solicitados para Adicionar ESA1= Estándar Solicitado para Adicionar ESAn= Estándares Solicitados para Adicionar | 1 | 0 | 0 | 100 | | Dirección de Desarrollo Económico |
| 2023 | 2do Trimestre | 2 Pachuca Próspera y con Dinamismo Económico | Certificación de Competencias | Otorgar la certificación de capacidades | Actividad | Reposición, reexpedición y reimpresión de certificados de competencias | Reposiciones, Reexpediciones y Reimpresiones de Certificados efectuados | Mensual | Número de Reposiciones, Reexpediciones y Reimpresiones de Certificados | NRRC= RRC1+RRC2...RRCn NRRC= Número de Reposiciones, Reexpediciones y Reimpresiones de Certificados RRC1= Reposición, Reexpedición y Reimpresión de Certificados | 1 | 0 | 0 | 100 | | Dirección de Desarrollo Económico |
| 2023 | 2do Trimestre | 1 Pachuca Honesta, Cercana y Moderna | Mejora Regulatoria | Correcta aplicación de la política de mejora regulatoria en el Municipio de Pachuca de Soto | Fin | Contribuir a la mejora del marco jurídico de mejora regulatoria mediante la adopción de políticas públicas resolutivas, coherentes e innovadoras que promuevan la facilidad en el acceso a trámites y servicios | Acciones de políticas públicas | Anual | Índice de acciones de políticas públicas que promueven la facilidad realizadas | IAPPPF= (NAPPPF/TAPPPF)*100 IAPPPF= Índice de Acciones de Políticas Públicas que Promueven la Facilidad Realizadas NAPPPF= Número de Acciones de Políticas Públicas que Promueven la Facilidad Realizadas TAPPPF= Total de Acciones de Políticas Públicas que Promueven la Facilidad Planificadas | 0 | 0% | 0% | 100 | | Dirección de Desarrollo Económico |
| 2023 | 2do Trimestre | 1 Pachuca Honesta, Cercana y Moderna | Mejora Regulatoria | Correcta aplicación de la política de mejora regulatoria en el Municipio de Pachuca de Soto | Propósito | Las Secretarías e institutos obtienen la implementación de herramientas, políticas y regulaciones apegadas a la Mejora Regulatoria | Herramientas, políticas y regulaciones implementadas | Anual | Tasa de herramientas, políticas y regulaciones implementadas | NHP= (NHPI/THPP)*100 NHP= Número de Herramientas, políticas y regulaciones implementadas THPP= Total de herramientas, políticas y regulaciones planificadas | 0 | 0% | 0% | 100 | | Dirección de Desarrollo Económico |
| 2023 | 2do Trimestre | 1 Pachuca Honesta, Cercana y Moderna | Mejora Regulatoria | Correcta aplicación de la política de mejora regulatoria en el Municipio de Pachuca de Soto | Componente | Diagnóstico de Trámites y Servicios Realizado | Diagnóstico | Trimestral | Porcentaje de diagnósticos de trámites y servicios realizados | PDSR= (NDR/NDP)*100 PDSR= Porcentaje de Diagnósticos de Trámites y Servicios Realizados NDR= Número de Diagnósticos Realizados NDP= Número de Diagnósticos Programados | 5 | 0% | 0% | 100 | | Dirección de Desarrollo Económico |
| 2023 | 2do Trimestre | 1 Pachuca Honesta, Cercana y Moderna | Mejora Regulatoria | Correcta aplicación de la política de mejora regulatoria en el Municipio de Pachuca de Soto | Componente | Propuesta de Reforma a Trámites y Servicios Presentadas | Propuesta de Reforma | Trimestral | Porcentaje de propuestas de reforma a trámites y servicios presentadas | PPRTSP= (NPRP/NRPP)*100 PPRTSP= Porcentaje de Propuestas de Reforma a Trámites y Servicios Presentadas NPRP= Número de Propuestas de Reforma Presentadas NRPP= Número de Propuestas de Reforma Programadas para su Presentación | 7 | 14.00% | 242.85% | 1735 | | Dirección de Desarrollo Económico |
| 2023 | 2do Trimestre | 1 Pachuca Honesta, Cercana y Moderna | Mejora Regulatoria | Correcta aplicación de la política de mejora regulatoria en el Municipio de Pachuca de Soto | Componente | Trámites y servicios digitalizados | Trámite o Servicio | Trimestral | Porcentaje de trámites y servicios digitalizados | PTSD= (NTSD/NTSPD)*100 PTSD= Porcentaje de Trámites y Servicios Digitalizados NTSD= Número de Trámites y Servicios Digitalizados NTSPD= Número de Trámites y Servicios Programados para su Digitalización | 2 | 0% | 0% | 100 | | Dirección de Desarrollo Económico |
| 2023 | 2do Trimestre | 1 Pachuca Honesta, Cercana y Moderna | Mejora Regulatoria | Correcta aplicación de la política de mejora regulatoria en el Municipio de Pachuca de Soto | Componente | Seguimientos de la digitalización de trámites y servicios realizados | Seguimientos | Trimestral | Porcentaje de Seguimiento a Trámites y Servicios | PSTS= (NSR/NSP)*100 PSTS= Porcentaje de Seguimiento a Trámites y Servicios NSR= Número de Seguidamientos Realizados NSP= Número de Seguidamientos Programados | 25 | 0% | 424% | 424 | | Dirección de Desarrollo Económico |


Indicadores 2° trimestre 2023

| Ejercicio | Periodo | Eje del PMD | Nombre del Programa derivado del Plan Municipal de Desarrollo | Objetivo de Programa | Nivel del indicador | Definición del indicador | Unidad de medida | Frecuencia de medición | Indicador | Método de cálculo | Línea base | Metas programadas | Avance de metas | % de avance |  | Área responsable de la información |
|-----------|---------------|--|---|---|---------------------|---|--|------------------------|---|--|------------|-------------------|-----------------|-------------|---|------------------------------------|
| 2023 | 2do Trimestre | 1 Pachuca Honesta, Cercana y Moderna | Mejora Regulatoria | Correcta aplicación de la política de mejora regulatoria en el Municipio de Pachuca de Soto | Actividad | Análisis de instrumentos jurídicos de mejora regulatoria | Instrumento Jurídico | Mensual | Número de instrumentos jurídicos de mejora regulatoria analizados | TUMRA= UMRA1+ UMRA2+UMRA3 TUMRA= Total de Instrumentos Jurídicos de Mejora Regulatoria Analizados UMRA1= Instrumento Jurídico de Mejora Regulatoria Analizado UMRA2= Instrumentos Jurídicos de Mejora Regulatoria Analizados UMRA3= Instrumentos Jurídicos de Mejora Regulatoria Analizados NDR= DR1+DR2+...DRn NDR= Suma de los Diagnósticos Realizados dentro del periodo que se reporta DR1= Diagnóstico Realizado DRn= Diagnósticos Realizados | 3 | 1 | 0 | 0 | | Dirección de Desarrollo Económico |
| 2023 | 2do Trimestre | 1 Pachuca Honesta, Cercana y Moderna | Mejora Regulatoria | Correcta aplicación de la política de mejora regulatoria en el Municipio de Pachuca de Soto | Actividad | Diagnóstico de capacidades institucionales y operativas | Diagnósticos realizados | Mensual | Número de diagnósticos realizados | NDR= Suma de los Diagnósticos Realizados dentro del periodo que se reporta DR1= Diagnóstico Realizado DRn= Diagnósticos Realizados | 3 | 1 | 0 | 0 | | Dirección de Desarrollo Económico |
| 2023 | 2do Trimestre | 1 Pachuca Honesta, Cercana y Moderna | Mejora Regulatoria | Correcta aplicación de la política de mejora regulatoria en el Municipio de Pachuca de Soto | Actividad | Asesorías para la solicitud de análisis de impacto regulatorio | Asesorías otorgadas | Mensual | Número de asesorías otorgadas | NAC= Suma de NAC= Número de Asesorías Otorgadas AO1= Asesoría Otorgada AO= Asesorías Otorgadas | 4 | 1 | 8 | 800 | | Dirección de Desarrollo Económico |
| 2023 | 2do Trimestre | 1 Pachuca Honesta, Cercana y Moderna | Mejora Regulatoria | Correcta aplicación de la política de mejora regulatoria en el Municipio de Pachuca de Soto | Actividad | Análisis de impacto regulatorio | Análisis Realizado | Mensual | Número de análisis realizados | NAR= AR1+AR2+...ARn NAR= Número de Análisis Realizados AR1= Análisis Realizado ARn= Análisis Realizados NADPC= ADPC1+ADPC2+...ADPCn | 4 | 1 | 8 | 800 | | Dirección de Desarrollo Económico |
| 2023 | 2do Trimestre | 1 Pachuca Honesta, Cercana y Moderna | Mejora Regulatoria | Correcta aplicación de la política de mejora regulatoria en el Municipio de Pachuca de Soto | Actividad | Actividades para la digitalización de proceso CONOCE | Actividad | Mensual | Número de actividades para la digitalización de proceso CONOCE | NADPC= Número de Actividades para la Digitalización de Proceso CONOCE ADPC1= Actividad para la Digitalización de Proceso CONOCE ADPCn= Actividades para la Digitalización de Proceso CONOCE NADPPPP= ADPPPP1+ADPPPP2+...ADPPPPn | 1 | 0 | 0 | 100 | | Dirección de Desarrollo Económico |
| 2023 | 2do Trimestre | 1 Pachuca Honesta, Cercana y Moderna | Mejora Regulatoria | Correcta aplicación de la política de mejora regulatoria en el Municipio de Pachuca de Soto | Actividad | Actividades para la digitalización de proceso de permisos de publicidad en perifoneo | Actividades para la digitalización de proceso de permisos de publicidad en perifoneo | Mensual | Número de actividades para la digitalización de proceso de permisos de publicidad en perifoneo | NADPPPP= Número de actividades para la digitalización de Proceso de Permiso de Publicidad en Perifoneo ADPPPP1= Actividad para la Digitalización de Proceso de Permiso de Publicidad en Perifoneo ADPPPPn= Actividades para la Digitalización de Proceso de Permiso de Publicidad en Perifoneo NSR= SR1+SR2+...SRn | 1 | 0 | 0 | 100 | | Dirección de Desarrollo Económico |
| 2023 | 2do Trimestre | 1 Pachuca Honesta, Cercana y Moderna | Mejora Regulatoria | Correcta aplicación de la política de mejora regulatoria en el Municipio de Pachuca de Soto | Actividad | Sesiones de la comisión de Mejora Regulatoria | Sesiones realizadas | Mensual | Número de sesiones realizadas | NSR= Número de Sesiones Realizadas SR1= Sesión Realizada SRn= Sesiones Realizadas | 13 | 3 | 53 | 1767 | | Dirección de Desarrollo Económico |
| 2023 | 2do Trimestre | 1 Pachuca Honesta, Cercana y Moderna | Mejora Regulatoria | Correcta aplicación de la política de mejora regulatoria en el Municipio de Pachuca de Soto | Actividad | Instalación de puntos de internet gratuito | Puntos de internet gratuitos instalados | Mensual | Número de puntos de internet gratuito instalados | NPiG= PiG1+PiG2+...PiGn NPiG= Número de Puntos de Internet Gratuito Instalados PiG1= Punto de Internet Gratuito Instalado PiGn= Puntos de Internet Gratuito Instalado ICPDAC= (NCPDAC / TPCDAC) * 100 | 13 | 3 | 53 | 1767 | | Dirección de Desarrollo Económico |
| 2023 | 2do Trimestre | 2 Pachuca Próspera y con Dinamismo Económico | Promoción y Difusión Turística | Los turistas al tener conocimiento de los atractivos y de los productos turísticos que ofrece el municipio a través de la Dirección de Desarrollo Turístico, verán a la ciudad de Pachuca como un destino turístico consolidado | Fin | Contribuir al desarrollo turístico sostenible del municipio mediante la promoción y difusión de los atractivos de la ciudad | Campañas para la promoción y difusión | Anual | Índice de campañas para la promoción y difusión de los atractivos de la ciudad | ICPDAC= Índice de campañas para la promoción y difusión de los atractivos de la ciudad NCPDAC= Número de campañas para la promoción y difusión de los atractivos de la ciudad TPCDAC= Total de campañas planificadas para la promoción y difusión de los atractivos de la ciudad TPDP= (NPA / PTP) * 100 | 0 | 0% | 0% | 100 | | Dirección de Desarrollo Turístico |
| 2023 | 2do Trimestre | 2 Pachuca Próspera y con Dinamismo Económico | Promoción y Difusión Turística | Los turistas al tener conocimiento de los atractivos y de los productos turísticos que ofrece el municipio a través de la Dirección de Desarrollo Turístico, verán a la ciudad de Pachuca como un destino turístico consolidado | Propósito | Los turistas reciben información de Pachuca a través de las campañas de difusión y promoción | Personas alcanzadas | Anual | Tasa de personas alcanzadas con la difusión y promoción de Pachuca | TPDP= Tasa de personas alcanzadas con la difusión y promoción de Pachuca NPA= Número de personas alcanzadas con la difusión y promoción de Pachuca PTP= Población total de Pachuca PTAM=(NTAM/NPTAM)*100 | 0 | 0% | 0% | 100 | | Dirección de Desarrollo Turístico |
| 2023 | 2do Trimestre | 2 Pachuca Próspera y con Dinamismo Económico | Promoción y Difusión Turística | Los turistas al tener conocimiento de los atractivos y de los productos turísticos que ofrece el municipio a través de la Dirección de Desarrollo Turístico, verán a la ciudad de Pachuca como un destino turístico consolidado | Componente | Módulos de orientación turística atendidos | Turistas Atendidos en módulos de información | Trimestral | Porcentaje de turistas atendidos en los 3 módulos de orientación turística | PTAM= Porcentaje de Turistas Atendidos en Módulos de Información NTAM= Número de Turistas Atendidos en Módulos de Información NPTAM= Número Programado de Turistas Atendidos en Módulos de Información PPRS=(NPRS/NPPRS)*100 | 11,990 | 23.00% | 57.97% | 252 | | Dirección de Desarrollo Turístico |
| 2023 | 2do Trimestre | 2 Pachuca Próspera y con Dinamismo Económico | Promoción y Difusión Turística | Los turistas al tener conocimiento de los atractivos y de los productos turísticos que ofrece el municipio a través de la Dirección de Desarrollo Turístico, verán a la ciudad de Pachuca como un destino turístico consolidado | Componente | Contenidos digitales publicados | Publicaciones en Redes Sociales | Trimestral | Porcentaje de contenidos digitales publicados en redes sociales | PPRS= Porcentaje de Publicaciones en Redes Sociales NPRS= Número de Publicaciones en Redes Sociales realizadas NPPRS= Número Programado de Publicaciones en Redes Sociales PPSTPPCC=(NFSTPPCC/NPSTPPCC)*100 | 564,825 | 25.00% | 39.43% | 158 | | Dirección de Desarrollo Turístico |
| 2023 | 2do Trimestre | 2 Pachuca Próspera y con Dinamismo Económico | Promoción y Difusión Turística | Los turistas al tener conocimiento de los atractivos y de los productos turísticos que ofrece el municipio a través de la Dirección de Desarrollo Turístico, verán a la ciudad de Pachuca como un destino turístico consolidado | Componente | Prestadores de servicios turísticos y personal de primer contacto capacitados | Prestadores de servicios turísticos y personal de primer contacto | Trimestral | Porcentaje de prestadores de servicios turísticos y personal de primer contacto capacitados | PPSTPPCC= Porcentaje de Prestadores de Servicios Turísticos y Personal de Primer Contacto Capacitados NPSTPPCC= Número de Prestadores de Servicios Turísticos y Personal de Primer Contacto Capacitados NFSTPPCC= Número de Prestadores de Servicios Turísticos y Personal de Primer Contacto Programados PCR=(NCR/NCP)*100 | 91 | 33% | 11.33% | 34 | | Dirección de Desarrollo Turístico |
| 2023 | 2do Trimestre | 2 Pachuca Próspera y con Dinamismo Económico | Promoción y Difusión Turística | Los turistas al tener conocimiento de los atractivos y de los productos turísticos que ofrece el municipio a través de la Dirección de Desarrollo Turístico, verán a la ciudad de Pachuca como un destino turístico consolidado | Componente | Alianzas con instituciones, municipios o entidades establecidas | Convenios | Trimestral | Porcentaje de convenios para el establecimiento de alianzas con instituciones, municipios o entidades | PCR= Porcentaje de Convenios Realizados NCR= Número de Convenios Realizados NCP= Número de Convenios Programados NVSAMOT= VSAMOT1+VSAMOT2+...VSAMOTn | 2 | 50% | 50.00% | 100 | | Dirección de Desarrollo Turístico |
| 2023 | 2do Trimestre | 2 Pachuca Próspera y con Dinamismo Económico | Promoción y Difusión Turística | Los turistas al tener conocimiento de los atractivos y de los productos turísticos que ofrece el municipio a través de la Dirección de Desarrollo Turístico, verán a la ciudad de Pachuca como un destino turístico consolidado | Actividad | Atención de visitantes en los módulos de orientación turística | Visitantes satisfechos | Mensual | Número de visitantes satisfechos con la atención en los módulos de orientación turística | NVSAMOT= Suma de los Visitantes Satisfechos con la Atención en los Módulos de Orientación Turística dentro del periodo que se reporta VSAMOT1= Visitantes Satisfechos con la Atención en los Módulos de Orientación Turística NFM=(FM1+FM2+...FMn) NFM= Suma de los Folletos y Mapas Impresos del periodo que se informa FM1= Folletos y Mapas Impresos | 5,995 | 1,499 | 3,475 | 232 | | Dirección de Desarrollo Turístico |
| 2023 | 2do Trimestre | 2 Pachuca Próspera y con Dinamismo Económico | Promoción y Difusión Turística | Los turistas al tener conocimiento de los atractivos y de los productos turísticos que ofrece el municipio a través de la Dirección de Desarrollo Turístico, verán a la ciudad de Pachuca como un destino turístico consolidado | Actividad | Impresión de material de orientación turística | Folletos y mapas impresos | Mensual | Número de folletos y mapas impresos | NFM=(FM1+FM2+...FMn) NFM= Suma de los Folletos y Mapas Impresos del periodo que se informa FM1= Folletos y Mapas Impresos NCI=(CI1+CI2+...CIin) NCI= Suma de las Cédulas de Información Integradas del Periodo que se reporta CI1= Cédulas de Información Integradas NFRP=(FRP1+FRP2+...FRPn) | 5,995 | 1,499 | 3,475 | 232 | | Dirección de Desarrollo Turístico |
| 2023 | 2do Trimestre | 2 Pachuca Próspera y con Dinamismo Económico | Promoción y Difusión Turística | Los turistas al tener conocimiento de los atractivos y de los productos turísticos que ofrece el municipio a través de la Dirección de Desarrollo Turístico, verán a la ciudad de Pachuca como un destino turístico consolidado | Actividad | Integración de la información. | Cédulas de información | Mensual | Número de cédulas de información integradas | NCI=(CI1+CI2+...CIin) NCI= Suma de las Cédulas de Información Integradas del Periodo que se reporta CI1= Cédulas de Información Integradas NFRP=(FRP1+FRP2+...FRPn) | 188,275 | 47,069 | 74,237 | 158 | | Dirección de Desarrollo Turístico |
| 2023 | 2do Trimestre | 2 Pachuca Próspera y con Dinamismo Económico | Promoción y Difusión Turística | Los turistas al tener conocimiento de los atractivos y de los productos turísticos que ofrece el municipio a través de la Dirección de Desarrollo Turístico, verán a la ciudad de Pachuca como un destino turístico consolidado | Actividad | Recopilación de material fotográfico | Fotografías recopiladas | Mensual | Número de fotografías recopiladas para las publicaciones | NFRP= Suma de las Fotografías Recopiladas para las Publicaciones dentro del periodo que se reporta FRP1= Fotografías Recopiladas para las Publicaciones | 188,275 | 47,069 | 74,237 | 158 | | Dirección de Desarrollo Turístico |

Indicadores 2° trimestre 2023

| Ejercicio | Periodo | Eje del PMD | Nombre del Programa derivado del Plan Municipal de Desarrollo | Objetivo de Programa | Nivel del indicador | Definición del indicador | Unidad de medida | Frecuencia de medición | Indicador | Método de cálculo | Línea base | Metas programadas | Avance de metas | % de avance |  | Área responsable de la información |
|-----------|---------------|--|---|---|---------------------|---|---|------------------------|--|---|------------|-------------------|-----------------|-------------|---|------------------------------------|
| 2023 | 2do Trimestre | 2 Pachuca Próspera y con Dinamismo Económico | Promoción y Difusión Turística | Los turistas al tener conocimiento de los atractivos y de los productos turísticos que ofrece el municipio a través de la Dirección de Desarrollo Turístico, verán a la ciudad de Pachuca como un destino turístico consolidado | Actividad | Diseño de plantillas publicitarias | Pantallas publicitarias | Mensual | Número de plantillas publicitarias diseñadas | $NPPD = PPD1 + PPD2 + PPDn$ NPPD= Suma de las Plantillas Publicitarias Diseñadas durante el periodo que se reporta PPD= Plantillas Publicitarias Diseñadas | 188,275 | 47,069 | 74,237 | 158 |  | Dirección de Desarrollo Turístico |
| 2023 | 2do Trimestre | 2 Pachuca Próspera y con Dinamismo Económico | Promoción y Difusión Turística | Los turistas al tener conocimiento de los atractivos y de los productos turísticos que ofrece el municipio a través de la Dirección de Desarrollo Turístico, verán a la ciudad de Pachuca como un destino turístico consolidado | Actividad | Vinculación con dependencias estatales y federales | Actividades con dependencias | Mensual | Número de actividades con dependencias estatales y federales realizadas en materia turística | NADEFMT= ADEFMT1+ADEFMT2+...+ADEFMTn NADEFMT= Suma de las Actividades con Dependencias Estatales y Federales Realizadas en Materia Turística dentro del periodo que se reporta ADEFMT1= Actividades con Dependencias Estatales y Federales Realizadas en Materia Turística | 46 | 11 | 5 | 45 |  | Dirección de Desarrollo Turístico |
| 2023 | 2do Trimestre | 2 Pachuca Próspera y con Dinamismo Económico | Promoción y Difusión Turística | Los turistas al tener conocimiento de los atractivos y de los productos turísticos que ofrece el municipio a través de la Dirección de Desarrollo Turístico, verán a la ciudad de Pachuca como un destino turístico consolidado | Actividad | Vinculación con instituciones certificadoras de guías turísticas | Actividades con instituciones certificadoras | Mensual | Número de actividades con instituciones certificadoras de guías turísticas | NAICGT= AICGT1+AICGT2+...+AICGTn NAICGT= Suma de las Actividades con Instituciones Certificadoras de Guías Turísticas dentro del Periodo que se reporta AICGT= Actividades con Instituciones Certificadoras de Guías Turísticas | 46 | 11 | 5 | 45 |  | Dirección de Desarrollo Turístico |
| 2023 | 2do Trimestre | 2 Pachuca Próspera y con Dinamismo Económico | Promoción y Difusión Turística | Los turistas al tener conocimiento de los atractivos y de los productos turísticos que ofrece el municipio a través de la Dirección de Desarrollo Turístico, verán a la ciudad de Pachuca como un destino turístico consolidado | Actividad | Generación de convenios para la promoción y difusión de Pachuca en otros municipios, entidades o instituciones. | Convenios firmados | Mensual | Número de convenios firmados para la promoción y difusión de Pachuca | NCFPD= Suma del Número de Convenios Firmados para la Promoción y Difusión de Pachuca dentro del periodo que se informa CFPD= Convenios Firmados para la Promoción y Difusión de Pachuca | 1 | 0 | 1 | 1 |  | Dirección de Desarrollo Turístico |
| 2023 | 2do Trimestre | 2 Pachuca Próspera y con Dinamismo Económico | Promoción y Difusión Turística | Los turistas al tener conocimiento de los atractivos y de los productos turísticos que ofrece el municipio a través de la Dirección de Desarrollo Turístico, verán a la ciudad de Pachuca como un destino turístico consolidado | Actividad | Participación en ferias turísticas nacionales o internacionales. | Participaciones en ferias | Mensual | Número de participaciones en ferias turísticas nacionales o internacionales. | PFTN1+PFTN2+...+PFTNn NFTN= Suma del Número de Participaciones en Ferias Turísticas Nacionales e Internacionales dentro del periodo que se informa PFTN1= Participaciones en Ferias Turísticas Nacionales e Internacionales | 1 | 0 | 1 | 1 |  | Dirección de Desarrollo Turístico |
| 2023 | 2do Trimestre | 2 Pachuca Próspera y con Dinamismo Económico | Productos Turísticos | Contribuir al desarrollo turístico sostenible del municipio mediante el desarrollo de productos turísticos atractivos e innovadores | Fin | Contribuir al desarrollo turístico sostenible del municipio mediante el desarrollo de productos turísticos atractivos e innovadores | Productos turísticos atractivos e innovadores | Anual | Índice de productos turísticos atractivos e innovadores desarrollados | IPATA= Índice de Productos Turísticos atractivos e innovadores desarrollados NPTA= Número de productos turísticos atractivos e innovadores desarrollados TPT= Total de productos turísticos planificados | 0 | 0% | 0% | 100 |  | Dirección de Desarrollo Turístico |
| 2023 | 2do Trimestre | 2 Pachuca Próspera y con Dinamismo Económico | Productos Turísticos | Contribuir al desarrollo turístico sostenible del municipio mediante el desarrollo de productos turísticos atractivos e innovadores | Propósito | Los turistas y visitantes de Pachuca disfrutan de los productos turísticos desarrollados | Visitantes que asisten a los recorridos | Anual | Tasa porcentual de visitantes que asisten a los recorridos. | TPVAR= Tasa porcentual de visitantes que asisten a los recorridos NVAR= Número de visitantes que asisten a los recorridos TV= Total de visitantes potenciales PVIRT=(NIRTA/NRTAP)*100 | 0 | 0% | 0% | 100 |  | Dirección de Desarrollo Turístico |
| 2023 | 2do Trimestre | 2 Pachuca Próspera y con Dinamismo Económico | Productos Turísticos | Contribuir al desarrollo turístico sostenible del municipio mediante el desarrollo de productos turísticos atractivos e innovadores | Componente | Ingresos por Recorridos turísticos ofrecidos y venta de artesanías | Ingresos | Trimestral | Porcentaje de variación en los ingresos por recorridos turísticos y venta de artesanías | FVIRT= Porcentaje de Variación en los Ingresos por Recorridos Turísticos NIRTA= Número Ingresos por Recorridos Turísticos del Año Actual NRTAP= Número Ingresos por Recorridos Turísticos de Año Prevo PEPMTSE=(NEPMTSE/NEPMTSP)*100 | 343210 | 37.00% | 63.64% | 172 |  | Dirección de Desarrollo Turístico |
| 2023 | 2do Trimestre | 2 Pachuca Próspera y con Dinamismo Económico | Productos Turísticos | Contribuir al desarrollo turístico sostenible del municipio mediante el desarrollo de productos turísticos atractivos e innovadores | Componente | Eventos en programas sostenibles en materia turística y social ejecutados | Eventos | Trimestral | Porcentaje de eventos en programas sostenibles en materia turística y social ejecutados | PEPMTSE= Porcentaje de Eventos en Programas Sostenibles en Materia Turística y Social Ejecutados NEPMTSE= Número de Eventos en Programas Sostenibles en Materia Turística y Social Ejecutados NEPMTSP= Número de Eventos en Programas Sostenibles en Materia Turística y Social Programados PPTG=(NPTG/NPTP)*100 | 120 | 25% | 85.00% | 340 |  | Dirección de Desarrollo Turístico |
| 2023 | 2do Trimestre | 2 Pachuca Próspera y con Dinamismo Económico | Productos Turísticos | Contribuir al desarrollo turístico sostenible del municipio mediante el desarrollo de productos turísticos atractivos e innovadores | Componente | Productos turísticos generados | Productos turísticos | Trimestral | Porcentaje de productos turísticos generados | PPTG= Porcentaje de Productos Turísticos Generados NPTG= Número de Productos Turísticos Generados NPTP= Número de Productos Turísticos Programados | 10 | 30% | 30.00% | 100 |  | Dirección de Desarrollo Turístico |
| 2023 | 2do Trimestre | 2 Pachuca Próspera y con Dinamismo Económico | Productos Turísticos | Contribuir al desarrollo turístico sostenible del municipio mediante el desarrollo de productos turísticos atractivos e innovadores | Actividad | Operación del recorrido Pachuca Vibra con los balcones del Reloj Monumental | Número de visitantes | Mensual | Número de turistas o visitantes que realizan el recorrido Pachuca Vibra con los balcones del Reloj Monumental | $NTRR = TRR1 + TRR2 + \dots + TRRn$ NTRR= Suma del Número de Turistas que Realizan el Recorrido Pachuca Vibra con los balcones del Reloj Monumental dentro del periodo que se reporta TRR1= Turistas que Realizan el Recorrido | 57,202 | 14,300 | 36,403 | 255 |  | Dirección de Desarrollo Turístico |
| 2023 | 2do Trimestre | 2 Pachuca Próspera y con Dinamismo Económico | Productos Turísticos | Contribuir al desarrollo turístico sostenible del municipio mediante el desarrollo de productos turísticos atractivos e innovadores | Actividad | Operación del recorrido Pachuca Vibra con la maquinaria del Reloj Monumental | Número de visitantes | Mensual | Número de turistas o visitantes que realizan el recorrido Pachuca Vibra con la maquinaria del Reloj Monumental | $NTRR = TRR1 + TRR2 + \dots + TRRn$ NTRR= Suma del Número de Turistas que Realizan el Recorrido Pachuca Vibra con la maquinaria del Reloj Monumental dentro del periodo que se reporta TRR1= Turistas que Realizan el Recorrido | 57,202 | 14,300 | 36,403 | 255 |  | Dirección de Desarrollo Turístico |
| 2023 | 2do Trimestre | 2 Pachuca Próspera y con Dinamismo Económico | Productos Turísticos | Contribuir al desarrollo turístico sostenible del municipio mediante el desarrollo de productos turísticos atractivos e innovadores | Actividad | Operación del recorrido Pachuca Vibra con su pasado y a su presente | Número de visitantes | Mensual | Número de turistas o visitantes que realizan el recorrido Pachuca Vibra con su pasado y a su presente | $NTRR = TRR1 + TRR2 + \dots + TRRn$ NTRR= Suma del Número de Turistas que Realizan el Recorrido Pachuca Vibra con su pasado y a su presente TRR1= Turistas que Realizan el Recorrido | 57,202 | 14,300 | 36,403 | 255 |  | Dirección de Desarrollo Turístico |
| 2023 | 2do Trimestre | 2 Pachuca Próspera y con Dinamismo Económico | Productos Turísticos | Contribuir al desarrollo turístico sostenible del municipio mediante el desarrollo de productos turísticos atractivos e innovadores | Actividad | Operación del recorrido Pachuca Vibra con su Ruta Arqueológica Minera | Número de visitantes | Mensual | Número de turistas o visitantes que realizan el recorrido Pachuca Vibra con su Ruta Arqueológica Minera en el periodo que se reporta | $NTRR = TRR1 + TRR2 + \dots + TRRn$ NTRR= Número de Turistas que Realizan el Recorrido con su Ruta Arqueológica Minera en el periodo que se reporta TRR1= Turistas que Realizan el Recorrido | 57,202 | 14,300 | 36,403 | 255 |  | Dirección de Desarrollo Turístico |
| 2023 | 2do Trimestre | 2 Pachuca Próspera y con Dinamismo Económico | Productos Turísticos | Contribuir al desarrollo turístico sostenible del municipio mediante el desarrollo de productos turísticos atractivos e innovadores | Actividad | Operación del recorrido Pachuca Vibra con sus recorridos especiales | Número de visitantes | Mensual | Número de turistas o visitantes que realizan el recorrido Pachuca Vibra con sus recorridos especiales | $NTRR = TRR1 + TRR2 + \dots + TRRn$ NTRR= Número de Turistas que Realizan el Recorrido con sus recorridos especiales TRR1= Turistas que Realizan el Recorrido | 57,202 | 14,300 | 36,403 | 255 |  | Dirección de Desarrollo Turístico |
| 2023 | 2do Trimestre | 2 Pachuca Próspera y con Dinamismo Económico | Productos Turísticos | Contribuir al desarrollo turístico sostenible del municipio mediante el desarrollo de productos turísticos atractivos e innovadores | Actividad | Venta de artesanías en la tienda del Reloj | Artesanías Vendidas | Mensual | Número de artesanías vendidas | NAV= AV1+AV2+...+AVn NAV= Suma de las Artesanías Vendidas dentro del periodo que se reporta AV1= Artesanías Vendidas | 57,202 | 14,300 | 36,403 | 255 |  | Dirección de Desarrollo Turístico |
| 2023 | 2do Trimestre | 2 Pachuca Próspera y con Dinamismo Económico | Productos Turísticos | Contribuir al desarrollo turístico sostenible del municipio mediante el desarrollo de productos turísticos atractivos e innovadores | Actividad | Implementación del programa #FamiliaEnRevolución | Actividades implementadas | Mensual | Número de actividades implementadas en el programa #FamiliaEnRevolución | NAIPFR= AIPFR1+AIPFR2+...+AIPFRn NAIPFR= Suma de las Actividades Implementadas en el Programa Familia en Revolución AIPFR1= Actividades Implementadas en el Programa Familia en Revolución | 40 | 10 | 34 | 340 |  | Dirección de Desarrollo Turístico |
| 2023 | 2do Trimestre | 2 Pachuca Próspera y con Dinamismo Económico | Productos Turísticos | Contribuir al desarrollo turístico sostenible del municipio mediante el desarrollo de productos turísticos atractivos e innovadores | Actividad | Implementación del programa #RelojEnFamilia | Actividades implementadas | Mensual | Número de actividades implementadas en el programa #RelojEnFamilia | NAIPRF= AIPRF1+AIPRF2+...+AIPRFn NAIPRF= Suma de las Actividades Implementadas en el Programa Reloj en Familia dentro del periodo que se informa AIPRF1= Actividades Implementadas en el Programa Reloj en Familia | 40 | 10 | 34 | 340 | | Dirección de Desarrollo Turístico |
| 2023 | 2do Trimestre | 2 Pachuca Próspera y con Dinamismo Económico | Productos Turísticos | Contribuir al desarrollo turístico sostenible del municipio mediante el desarrollo de productos turísticos atractivos e innovadores | Actividad | Apoyo al sector artesanal del municipio | Espacios de exhibición y venta | Mensual | Número de espacios de exhibición y venta para el sector artesanal gestionados. | NEEVSAG= EEVSAG1+EEVSAG2+...+EEVSAGn NEEVSAG= Suma de los Espacios de Exhibición y Venta para el Sector Artesanal Gestionados dentro del periodo que se informa EEVSAG1= Espacios de Exhibición y Venta para el Sector Artesanal Gestionados | 40 | 10 | 34 | 340 | | Dirección de Desarrollo Turístico |

Indicadores 2° trimestre 2023

| Ejercicio | Periodo | Eje del PMD | Nombre del Programa derivado del Plan Municipal de Desarrollo | Objetivo de Programa | Nivel del indicador | Definición del indicador | Unidad de medida | Frecuencia de medición | Indicador | Método de cálculo | Línea base | Metas programadas | Avance de metas | % de avance |  | Área responsable de la información |
|-----------|---------------|--|---|--|---------------------|--|---|------------------------|--|---|------------|-------------------|-----------------|-------------|---|------------------------------------|
| 2023 | 2do Trimestre | 2 Pachuca Próspera y con Dinamismo Económico | Productos Turísticos | Contribuir al desarrollo turístico sostenible del municipio mediante el desarrollo de productos turísticos atractivos e innovadores | Actividad | Generación de catálogos digitales de atractivos turísticos por segmentos | Catálogos digitales | Mensual | Número de catálogos digitales de atractivos turísticos por segmentos generados | $NCDATSG + CDATSG1 + CDATSG2 + \dots + CDATSGn$ $NCDATSG =$ Suma de los Catálogos Digitales de Atractivos Turísticos por Segmentos Generados dentro del periodo que se reporta $CDATSG1 =$ Catálogos Digitales de Atractivos Turísticos por Segmentos Generados | 2 | 1 | 1 | 100 | | Dirección de Desarrollo Turístico |
| 2023 | 2do Trimestre | 2 Pachuca Próspera y con Dinamismo Económico | Productos Turísticos | Contribuir al desarrollo turístico sostenible del municipio mediante el desarrollo de productos turísticos atractivos e innovadores | Actividad | Operación de recorrido Pachuca Vibra con sus Leyendas | Asistentes al recorrido | Mensual | Número de asistentes al recorrido Pachuca Vibra con sus Leyendas dentro del periodo que se reporta | $NARPVL =$ Suma de los Asistentes al Recorrido Pachuca Vibra con sus Leyendas dentro del periodo que se reporta $ARPVL1 =$ Asistentes al Recorrido Pachuca Vibra con sus Leyendas | 2 | 1 | 1 | 100 | | Dirección de Desarrollo Turístico |
| 2023 | 2do Trimestre | 2 Pachuca Próspera y con Dinamismo Económico | Productos Turísticos | Contribuir al desarrollo turístico sostenible del municipio mediante el desarrollo de productos turísticos atractivos e innovadores | Actividad | Apoyo para realización de filmaciones en la ciudad | Apoyos brindados | Mensual | Número de apoyos brindados para la realización de filmaciones en la ciudad | $NABRFC =$ Suma de los Apoyos Brindados para la Realización de Filmaciones en la Ciudad dentro del periodo que se reporta $ABRFC1 =$ Apoyos Brindados para la Realización de Filmaciones en la Ciudad | 2 | 1 | 1 | 100 | | Dirección de Desarrollo Turístico |
| 2023 | 2do Trimestre | 2 Pachuca Próspera y con Dinamismo Económico | Productos Turísticos | Contribuir al desarrollo turístico sostenible del municipio mediante el desarrollo de productos turísticos atractivos e innovadores | Actividad | Celebración del aniversario del Reloj Monumental | Actividades culturales y artísticas | Mensual | Número de actividades culturales y artísticas realizadas en la celebración del aniversario del Reloj Monumental | $NACARCARM =$ ACARCARM1 + ACARCARM2 + ACARCARMn $NACARCARM =$ Suma de las Actividades Culturales y Artísticas Realizadas en la Celebración del Aniversario del Reloj Monumental dentro del periodo que se reporta $ACARCARM1 =$ Actividades Culturales y Artísticas Realizadas en la Celebración del Aniversario del Reloj Monumental | 2 | 1 | 1 | 100 | | Dirección de Desarrollo Turístico |
| 2023 | 2do Trimestre | 2 Pachuca Próspera y con Dinamismo Económico | Productos Turísticos | Contribuir al desarrollo turístico sostenible del municipio mediante el desarrollo de productos turísticos atractivos e innovadores | Actividad | Operación de productos turísticos de romance | Usuarios | Mensual | Número de usuarios de productos turísticos de romance | $NUPTR =$ UPTR1 + UPTR2 + ... + UPTRn $NUPTR =$ Suma de los Usuarios de Productos Turísticos de Romance dentro del periodo que se reporta $UPTR1 =$ Usuarios de Productos Turísticos de Romance | 2 | 1 | 1 | 100 | | Dirección de Desarrollo Turístico |
| 2023 | 2do Trimestre | 2 Pachuca Próspera y con Dinamismo Económico | Feria Tradicional de San Francisco | Al llevar a cabo más presentaciones artísticas de mejor calidad, con una amplia variedad de productos a la venta y con un número mayor de visitantes, la derrama económica se incrementará | Fin | Contribuir al desarrollo turístico sostenible del municipio mediante la organización de la Tradicional Feria de San Francisco | Derrama económica | Anual | Índice de la derrama económica en la Feria Tradicional de San Francisco | $IDFSF = (DEGFTSF / DEESTFSF) * 100$ $IDFSF =$ Índice de la derrama económica en la Feria Tradicional de San Francisco $DEGFTSF =$ Derrama económica generada en la Feria Tradicional de San Francisco $DEESTFSF =$ Derrama económica esperada en la Feria Tradicional de San Francisco | 0 | 0% | 0% | 100 | | Dirección de Desarrollo Turístico |
| 2023 | 2do Trimestre | 2 Pachuca Próspera y con Dinamismo Económico | Feria Tradicional de San Francisco | Al llevar a cabo más presentaciones artísticas de mejor calidad, con una amplia variedad de productos a la venta y con un número mayor de visitantes, la derrama económica se incrementará | Propósito | Los visitantes de la Feria Tradicional de San Francisco encontrarán más eventos y atractivos | Visitantes que acuden a la Tradicional Feria de San Francisco | Anual | Tasa de visitantes que acuden a la Tradicional Feria de San Francisco | $TVAFSF = (NVAFSF / PTLOC) * 100$ $TVAFSF =$ Tasa de visitantes que acuden a la Tradicional Feria de San Francisco $NVAFSF =$ Número de visitantes que acuden a la Tradicional Feria de San Francisco $PTLOC =$ Población total de la localidad | 0 | 0% | 0% | 100 | | Dirección de Desarrollo Turístico |
| 2023 | 2do Trimestre | 2 Pachuca Próspera y con Dinamismo Económico | Feria Tradicional de San Francisco | Al llevar a cabo más presentaciones artísticas de mejor calidad, con una amplia variedad de productos a la venta y con un número mayor de visitantes, la derrama económica se incrementará | Componente | Espectáculos, servicios y actividades turísticas realizadas en la feria tradicional de San Francisco | Espectáculos, Servicios y Actividades Turísticas Realizadas | Trimestral | Porcentaje de espectáculos, servicios y actividades turísticas que se ofrecen en la Tradicional Feria de San Francisco | $PESATR = (NESATR / NESATP) * 100$ $PESATR =$ Porcentaje de Espectáculos, Servicios y Actividades Turísticas Realizadas $NESATR =$ Número de Espectáculos, Servicios y Actividades Turísticas Realizadas $NESATP =$ Número de Espectáculos, Servicios y Actividades Turísticas Programadas | 34 | 0% | 0.00% | 100 | | Dirección de Desarrollo Turístico |
| 2023 | 2do Trimestre | 2 Pachuca Próspera y con Dinamismo Económico | Feria Tradicional de San Francisco | Al llevar a cabo más presentaciones artísticas de mejor calidad, con una amplia variedad de productos a la venta y con un número mayor de visitantes, la derrama económica se incrementará | Componente | Pabellón artesanal instalado | Artesanos instalados en el Pabellón | Trimestral | Porcentaje de artesanos instalados en el pabellón | $PAIP = (NAIP / NAPP) * 100$ $PAIP =$ Porcentaje de Artesanos Instalados en el Pabellón $NAIP =$ Número de Artesanos Instalados en el Pabellón Programados a Instalarse | 82 | 0% | 0.00% | 100 | | Dirección de Desarrollo Turístico |
| 2023 | 2do Trimestre | 2 Pachuca Próspera y con Dinamismo Económico | Feria Tradicional de San Francisco | Al llevar a cabo más presentaciones artísticas de mejor calidad, con una amplia variedad de productos a la venta y con un número mayor de visitantes, la derrama económica se incrementará | Componente | Participación de ferias realizadas | Participación en Ferias | Trimestral | Porcentaje de participaciones en Ferias | $PPE = (NPF / NPPF) * 100$ $PPE =$ Porcentaje de Participaciones en Ferias $NPF =$ Número de Participación en Ferias $NPPF =$ Número Programado de Participación en Ferias | 2 | 50% | 0.00% | 0 | | Dirección de Desarrollo Turístico |
| 2023 | 2do Trimestre | 2 Pachuca Próspera y con Dinamismo Económico | Feria Tradicional de San Francisco | Al llevar a cabo más presentaciones artísticas de mejor calidad, con una amplia variedad de productos a la venta y con un número mayor de visitantes, la derrama económica se incrementará | Actividad | Presentaciones artísticas | Presentaciones artísticas | Mensual | Número de presentaciones artísticas | $NP = PA1 + PA2 + \dots + PAn$ $NP =$ Suma de las Presentaciones Artísticas dentro del periodo que se reporta $PA1 =$ Presentaciones Artísticas | 17 | 4 | 0 | 0 | | Dirección de Desarrollo Turístico |
| 2023 | 2do Trimestre | 2 Pachuca Próspera y con Dinamismo Económico | Feria Tradicional de San Francisco | Al llevar a cabo más presentaciones artísticas de mejor calidad, con una amplia variedad de productos a la venta y con un número mayor de visitantes, la derrama económica se incrementará | Actividad | Realización de visitas guiadas por la Parroquia de San Francisco | Visitas guiadas | Mensual | Número de visitas guiadas dentro de la Parroquia de San Francisco | $NVGPSF =$ VGPSF1 + VGPSF2 + ... + VGPSFn $NVGPSF =$ Suma de las Visitas Guiadas dentro de la Parroquia de San Francisco en el periodo que se reporta $VGPSF1 =$ Visitas Guiadas dentro de la Parroquia de San Francisco | 17 | 4 | 0 | 0 | | Dirección de Desarrollo Turístico |
| 2023 | 2do Trimestre | 2 Pachuca Próspera y con Dinamismo Económico | Feria Tradicional de San Francisco | Al llevar a cabo más presentaciones artísticas de mejor calidad, con una amplia variedad de productos a la venta y con un número mayor de visitantes, la derrama económica se incrementará | Actividad | Presentación y venta de artesanías | Ventas de artesanías | Mensual | Número de ventas de artesanías | $NVA = VA1 + VA2 + \dots + VAn$ $NVA =$ Suma de todas las Ventas de Artesanías dentro del periodo que se reporta $VA1 =$ Ventas de Artesanías | 41 | 10 | 0 | 0 | | Dirección de Desarrollo Turístico |
| 2023 | 2do Trimestre | 2 Pachuca Próspera y con Dinamismo Económico | Feria Tradicional de San Francisco | Al llevar a cabo más presentaciones artísticas de mejor calidad, con una amplia variedad de productos a la venta y con un número mayor de visitantes, la derrama económica se incrementará | Actividad | Realización de talleres artesanales | Talleres artesanales | Mensual | Número de talleres artesanales realizados | $NTAR =$ TAR1 + TAR2 + ... + TARn $NTAR =$ Suma de los Talleres Artesanales Realizados dentro del periodo que se reporta $TAR1 =$ Talleres Artesanales Realizados | 41 | 10 | 0 | 0 | | Dirección de Desarrollo Turístico |
| 2023 | 2do Trimestre | 2 Pachuca Próspera y con Dinamismo Económico | Feria Tradicional de San Francisco | Al llevar a cabo más presentaciones artísticas de mejor calidad, con una amplia variedad de productos a la venta y con un número mayor de visitantes, la derrama económica se incrementará | Actividad | Orientación turística a los visitantes del stand de ferias | Participación en Ferias | Mensual | Número de participación en ferias | $NPF =$ PF1 + PF2 + ... + PFn $NPF =$ Suma de las Participaciones en Ferias dentro del periodo que se informa $PF1 =$ Participaciones en Ferias | 2 | 1 | 0 | 0 | | Dirección de Desarrollo Turístico |
| 2023 | 2do Trimestre | 2 Pachuca Próspera y con Dinamismo Económico | Museo Virtual de Pachuca | A partir de la plataforma digital del Museo Virtual de Pachuca (www.mvupia.com.mx), se generarán actividades lúdicas, entrevistas, artículos académicos y contenidos enfocados hacia la difusión de la historia, turismo y cultura de Pachuca, de igual manera se abre la plataforma hacia artistas y creadores visuales locales para tener en ella un espacio de difusión y exposición a su labor artística. Específicamente para niños y jóvenes de Pachuca, se realizan talleres y proyectos que incentiven el conocimiento de su patrimonio y el desarrollo de actividades artísticas y creativas para contribuir al bienestar de las y los niños. | Fin | Contribuir a la regeneración del tejido social mediante programas educativos y culturales con enfoque en las artes visuales | Programas educativos y culturales | Anual | Índice de programas educativos y culturales con enfoque en artes visuales | $IPAECAV = (NPECAV / TPEC) * 100$ $IPAECAV =$ Índice de programas educativos y culturales con enfoque en artes visuales $NPECAV =$ Número de programas educativos y culturales con enfoque en artes visuales $TPEC =$ Total de programas educativos y culturales | 0 | | 0% | 100 | | Dirección de Desarrollo Turístico |
| 2023 | 2do Trimestre | 2 Pachuca Próspera y con Dinamismo Económico | Museo Virtual de Pachuca | A partir de la plataforma digital del Museo Virtual de Pachuca (www.mvupia.com.mx), se generarán actividades lúdicas, entrevistas, artículos académicos y contenidos enfocados hacia la difusión de la historia, turismo y cultura de Pachuca, de igual manera se abre la plataforma hacia artistas y creadores visuales locales para tener en ella un espacio de difusión y exposición a su labor artística. Específicamente para niños y jóvenes de Pachuca, se realizan talleres y proyectos que incentiven el conocimiento de su patrimonio y el desarrollo de actividades artísticas y creativas para contribuir al bienestar de las y los niños. | Propósito | Niños, jóvenes y adultos de Pachuca tienen mayor acceso a información relativa al patrimonio histórico y cultural de la ciudad | Publicaciones y actividades realizadas | Anual | Tasa de publicaciones y actividades realizadas | $TPAR = (NPAR / TPA) * 100$ $TPAR =$ Tasa de publicaciones y actividades realizadas $NPAR =$ Número de publicaciones y actividades realizadas $TPA =$ Total de publicaciones y actividades planificadas | 0 | 0% | 0% | 100 | | Dirección de Desarrollo Turístico |



















Indicadores 2° trimestre 2023

| Ejercicio | Periodo | Eje del PMD | Nombre del Programa derivado del Plan Municipal de Desarrollo | Objetivo de Programa | Nivel del indicador | Definición del indicador | Unidad de medida | Frecuencia de medición | Indicador | Método de cálculo | Línea base | Metas programadas | Avance de metas | % de avance | | Área responsable de la información |
|-----------|---------------|--|---|--|---------------------|--|--|------------------------|---|---|------------|-------------------|-----------------|-------------|--|------------------------------------|
| 2023 | 2do Trimestre | 2 Pachuca Próspera y con Dinamismo Económico | Museo Virtual de Pachuca | A partir de la plataforma digital del Museo Virtual de Pachuca (www.mvujpa.com.mx), se generarán actividades lúdicas, entrevistas, artículos académicos y contenidos enfocados hacia la difusión de la historia, turismo y cultura de Pachuca, de igual manera se abre la plataforma hacia artistas y creadores visuales locales para tener en ella un espacio de difusión y exposición a su labor artística. Específicamente para niños y jóvenes de Pachuca, se realizarán talleres y proyectos que incentiven el conocimiento de su patrimonio y el desarrollo de actividades artísticas y creativas para contribuir al bienestar de las y los niños. | Componente | Contenidos de patrimonio cultural y artístico publicados | Publicación de contenidos | Trimestral | Porcentaje de artistas beneficiados con la publicación de contenidos de patrimonio cultural y artístico | $PABPCPCA = \frac{NABPCPCANPPPCPCA}{100}$ PABPCPCA=Porcentaje de artistas beneficiados con la publicación de contenidos de patrimonio cultural y artístico NABPCPCA=Número de Artistas Programados para la Publicación de Contenidos de Patrimonio Cultural y Artístico NAPPCPCA=Número de Artistas Programados para la Publicación de Contenidos de Patrimonio Cultural y Artístico | 24 | 25.00% | 104.17% | 417 | | Dirección de Desarrollo Turístico |
| 2023 | 2do Trimestre | 2 Pachuca Próspera y con Dinamismo Económico | Museo Virtual de Pachuca | A partir de la plataforma digital del Museo Virtual de Pachuca (www.mvujpa.com.mx), se generarán actividades lúdicas, entrevistas, artículos académicos y contenidos enfocados hacia la difusión de la historia, turismo y cultura de Pachuca, de igual manera se abre la plataforma hacia artistas y creadores visuales locales para tener en ella un espacio de difusión y exposición a su labor artística. Específicamente para niños y jóvenes de Pachuca, se realizarán talleres y proyectos que incentiven el conocimiento de su patrimonio y el desarrollo de actividades artísticas y creativas para contribuir al bienestar de las y los niños. | Componente | Actividades lúdicas realizadas | Número de actividades realizadas, registro fotográfico | Trimestral | Porcentaje de personas atendidas a través de 11 actividades lúdicas | $PPAAL = \frac{NPNANPPA}{100}$ PPAAL=Porcentaje de Personas Atendidas a través de 11 Actividades Lúdicas NPN=Número de Personas Atendidas NPPA=Número de Personas Programadas por Atender | 484 | 27.00% | 36.36% | 135 | | Dirección de Desarrollo Turístico |
| 2023 | 2do Trimestre | 2 Pachuca Próspera y con Dinamismo Económico | Museo Virtual de Pachuca | A partir de la plataforma digital del Museo Virtual de Pachuca (www.mvujpa.com.mx), se generarán actividades lúdicas, entrevistas, artículos académicos y contenidos enfocados hacia la difusión de la historia, turismo y cultura de Pachuca, de igual manera se abre la plataforma hacia artistas y creadores visuales locales para tener en ella un espacio de difusión y exposición a su labor artística. Específicamente para niños y jóvenes de Pachuca, se realizarán talleres y proyectos que incentiven el conocimiento de su patrimonio y el desarrollo de actividades artísticas y creativas para contribuir al bienestar de las y los niños. | Componente | Exposiciones (físicas y virtuales) y actividades culturales realizadas | Número de exposiciones | Trimestral | Porcentaje de exposiciones realizadas de manera física o virtual y actividades culturales | $PER = \frac{NERNEPE}{100}$ PER=Porcentaje de Exposiciones Realizadas NER=Número de Exposiciones Realizadas NEP=Número de Exposiciones Programadas | 7 | 20% | 40.00% | 200 | | Dirección de Desarrollo Turístico |
| 2023 | 2do Trimestre | 2 Pachuca Próspera y con Dinamismo Económico | Museo Virtual de Pachuca | A partir de la plataforma digital del Museo Virtual de Pachuca (www.mvujpa.com.mx), se generarán actividades lúdicas, entrevistas, artículos académicos y contenidos enfocados hacia la difusión de la historia, turismo y cultura de Pachuca, de igual manera se abre la plataforma hacia artistas y creadores visuales locales para tener en ella un espacio de difusión y exposición a su labor artística. Específicamente para niños y jóvenes de Pachuca, se realizarán talleres y proyectos que incentiven el conocimiento de su patrimonio y el desarrollo de actividades artísticas y creativas para contribuir al bienestar de las y los niños. | Componente | Página web y redes sociales actualizadas | Usuarios de redes y visitantes de la página web | Trimestral | Porcentaje de visitas registradas en la página web del museo y en redes sociales | $PVRPWMS = \frac{NVRNVP}{100}$ PVRPWMS=Porcentaje de Visitas Registradas en la Página Web del Museo y en Redes Sociales NVR=Número de Visitas Recibidas NVP=Número de Visitas Programadas | 541,052 | 25.00% | 124.17% | 497 | | Dirección de Desarrollo Turístico |
| 2023 | 2do Trimestre | 2 Pachuca Próspera y con Dinamismo Económico | Museo Virtual de Pachuca | A partir de la plataforma digital del Museo Virtual de Pachuca (www.mvujpa.com.mx), se generarán actividades lúdicas, entrevistas, artículos académicos y contenidos enfocados hacia la difusión de la historia, turismo y cultura de Pachuca, de igual manera se abre la plataforma hacia artistas y creadores visuales locales para tener en ella un espacio de difusión y exposición a su labor artística. Específicamente para niños y jóvenes de Pachuca, se realizarán talleres y proyectos que incentiven el conocimiento de su patrimonio y el desarrollo de actividades artísticas y creativas para contribuir al bienestar de las y los niños. | Actividad | Contenidos en redes sociales del museo | Contenidos en redes sociales | Mensual | Número de contenidos en redes sociales del museo | $NCRSM = CRSM1 + CRSM2 + \dots + CRSMn$ NCRSM= Suma de los Contenidos en Redes Sociales del Museo dentro del periodo que se informa CRSM= Contenidos en Redes Sociales del Museo | 6 | 2 | 6 | 300 | | Dirección de Desarrollo Turístico |
| 2023 | 2do Trimestre | 2 Pachuca Próspera y con Dinamismo Económico | Museo Virtual de Pachuca | A partir de la plataforma digital del Museo Virtual de Pachuca (www.mvujpa.com.mx), se generarán actividades lúdicas, entrevistas, artículos académicos y contenidos enfocados hacia la difusión de la historia, turismo y cultura de Pachuca, de igual manera se abre la plataforma hacia artistas y creadores visuales locales para tener en ella un espacio de difusión y exposición a su labor artística. Específicamente para niños y jóvenes de Pachuca, se realizarán talleres y proyectos que incentiven el conocimiento de su patrimonio y el desarrollo de actividades artísticas y creativas para contribuir al bienestar de las y los niños. | Actividad | Producción audiovisual sobre el patrimonio | Videos | Mensual | Número de videos sobre el patrimonio | $NVP = VP1 + VP2 + \dots + VPn$ NVP= Suma de los Videos sobre el Patrimonio durante el periodo que se reporta VP= Videos sobre el Patrimonio | 6 | 2 | 6 | 300 | | Dirección de Desarrollo Turístico |
| 2023 | 2do Trimestre | 2 Pachuca Próspera y con Dinamismo Económico | Museo Virtual de Pachuca | A partir de la plataforma digital del Museo Virtual de Pachuca (www.mvujpa.com.mx), se generarán actividades lúdicas, entrevistas, artículos académicos y contenidos enfocados hacia la difusión de la historia, turismo y cultura de Pachuca, de igual manera se abre la plataforma hacia artistas y creadores visuales locales para tener en ella un espacio de difusión y exposición a su labor artística. Específicamente para niños y jóvenes de Pachuca, se realizarán talleres y proyectos que incentiven el conocimiento de su patrimonio y el desarrollo de actividades artísticas y creativas para contribuir al bienestar de las y los niños. | Actividad | Contenidos en el sitio web www.mvujpa.com.mx | Contenidos en el sitio web | Mensual | Número de contenidos en el sitio web www.mvujpa.com.mx | $NCS = CS1 + CS2 + \dots + CSn$ NCS= Suma de los Contenidos en el Sitio dentro del periodo que se reporta CS= Contenidos en el Sitio | 8 | 2 | 8 | 300 | | Dirección de Desarrollo Turístico |
| 2023 | 2do Trimestre | 2 Pachuca Próspera y con Dinamismo Económico | Museo Virtual de Pachuca | A partir de la plataforma digital del Museo Virtual de Pachuca (www.mvujpa.com.mx), se generarán actividades lúdicas, entrevistas, artículos académicos y contenidos enfocados hacia la difusión de la historia, turismo y cultura de Pachuca, de igual manera se abre la plataforma hacia artistas y creadores visuales locales para tener en ella un espacio de difusión y exposición a su labor artística. Específicamente para niños y jóvenes de Pachuca, se realizarán talleres y proyectos que incentiven el conocimiento de su patrimonio y el desarrollo de actividades artísticas y creativas para contribuir al bienestar de las y los niños. | Actividad | Contenidos para personas con discapacidades | Contenidos para personas con discapacidades | Mensual | Número de contenidos para personas con discapacidades | $NCPPD = CPD1 + CPD2 + \dots + CPDn$ NCPPD= Suma de los Contenidos para Personas con Discapacidades dentro del periodo que se reporta CPD= Contenidos para Personas con Discapacidades | 6 | 2 | 6 | 300 | | Dirección de Desarrollo Turístico |
| 2023 | 2do Trimestre | 2 Pachuca Próspera y con Dinamismo Económico | Museo Virtual de Pachuca | A partir de la plataforma digital del Museo Virtual de Pachuca (www.mvujpa.com.mx), se generarán actividades lúdicas, entrevistas, artículos académicos y contenidos enfocados hacia la difusión de la historia, turismo y cultura de Pachuca, de igual manera se abre la plataforma hacia artistas y creadores visuales locales para tener en ella un espacio de difusión y exposición a su labor artística. Específicamente para niños y jóvenes de Pachuca, se realizarán talleres y proyectos que incentiven el conocimiento de su patrimonio y el desarrollo de actividades artísticas y creativas para contribuir al bienestar de las y los niños. | Actividad | Realización de cursos o talleres | Cursos o talleres | Mensual | Número de cursos o talleres realizados | $NCTR = CTR1 + CTR2 + \dots + CTRn$ NCTR= Suma de los Cursos o Talleres Realizados durante el periodo que se reporta CTR= Cursos o Talleres Realizados | 242 | 61 | 88 | 144 | | Dirección de Desarrollo Turístico |
| 2023 | 2do Trimestre | 2 Pachuca Próspera y con Dinamismo Económico | Museo Virtual de Pachuca | A partir de la plataforma digital del Museo Virtual de Pachuca (www.mvujpa.com.mx), se generarán actividades lúdicas, entrevistas, artículos académicos y contenidos enfocados hacia la difusión de la historia, turismo y cultura de Pachuca, de igual manera se abre la plataforma hacia artistas y creadores visuales locales para tener en ella un espacio de difusión y exposición a su labor artística. Específicamente para niños y jóvenes de Pachuca, se realizarán talleres y proyectos que incentiven el conocimiento de su patrimonio y el desarrollo de actividades artísticas y creativas para contribuir al bienestar de las y los niños. | Actividad | Realización de actividades recreativas | Actividades recreativas | Mensual | Número de actividades recreativas realizadas | $NARR = ARR1 + ARR2 + \dots + ARRn$ NARR= Suma de las Actividades Recreativas Realizadas dentro del periodo que se reporta ARR= Actividades Recreativas Realizadas | 242 | 61 | 88 | 144 | | Dirección de Desarrollo Turístico |
| 2023 | 2do Trimestre | 2 Pachuca Próspera y con Dinamismo Económico | Museo Virtual de Pachuca | A partir de la plataforma digital del Museo Virtual de Pachuca (www.mvujpa.com.mx), se generarán actividades lúdicas, entrevistas, artículos académicos y contenidos enfocados hacia la difusión de la historia, turismo y cultura de Pachuca, de igual manera se abre la plataforma hacia artistas y creadores visuales locales para tener en ella un espacio de difusión y exposición a su labor artística. Específicamente para niños y jóvenes de Pachuca, se realizarán talleres y proyectos que incentiven el conocimiento de su patrimonio y el desarrollo de actividades artísticas y creativas para contribuir al bienestar de las y los niños. | Actividad | Creación de exposiciones temporales | Exposiciones temporales | Mensual | Número de exposiciones creadas | $NETC = ETC1 + ETC2 + \dots + ETCn$ NETC= Suma de las Exposiciones Temporales Creadas dentro del periodo que se informa ETC= Exposiciones Temporales Creadas | 2 | 1 | 1 | 100 | | Dirección de Desarrollo Turístico |

Indicadores 2º trimestre 2023

| Ejercicio | Periodo | Eje del PMD | Nombre del Programa derivado del Plan Municipal de Desarrollo | Objetivo de Programa | Nivel del indicador | Definición del indicador | Unidad de medida | Frecuencia de medición | Indicador | Método de cálculo | Línea base | Metas programadas | Avance de metas | % de avance | | Área responsable de la información |
|-----------|---------------|--|---|---|---------------------|---|-------------------------------------|------------------------|--|---|------------|-------------------|-----------------|-------------|--|------------------------------------|
| 2023 | 2do Trimestre | 2 Pachuca Próspera y con Dinamismo Económico | Museo Virtual de Pachuca | A partir de la plataforma digital del Museo Virtual de Pachuca (www.mvupa.com.mx), se generarán actividades lúdicas, entrevistas, artículos académicos y contenidos enfocados hacia la difusión de la historia, turismo y cultura de Pachuca, de igual manera se abre la plataforma hacia artistas y creadores visuales locales para tener en ella un espacio de difusión y exposición a su labor artística. Específicamente para niños y jóvenes de Pachuca, se realizarán talleres y proyectos que incentiven el conocimiento de su patrimonio y el desarrollo de actividades artísticas y creativas para contribuir al bienestar de las y los niños. | Actividad | Producción de exposiciones físicas | Exposiciones físicas | Mensual | Número de exposiciones físicas producidas | NEFP= EFP1+EFP2+...EFPn NEFP= Suma de las Exposiciones Físicas Producidas dentro del periodo que se reporta EFP1= Exposiciones Físicas Producidas | 2 | 1 | 1 | 100 | | Dirección de Desarrollo Turístico |
| 2023 | 2do Trimestre | 2 Pachuca Próspera y con Dinamismo Económico | Museo Virtual de Pachuca | A partir de la plataforma digital del Museo Virtual de Pachuca (www.mvupa.com.mx), se generarán actividades lúdicas, entrevistas, artículos académicos y contenidos enfocados hacia la difusión de la historia, turismo y cultura de Pachuca, de igual manera se abre la plataforma hacia artistas y creadores visuales locales para tener en ella un espacio de difusión y exposición a su labor artística. Específicamente para niños y jóvenes de Pachuca, se realizarán talleres y proyectos que incentiven el conocimiento de su patrimonio y el desarrollo de actividades artísticas y creativas para contribuir al bienestar de las y los niños. | Actividad | Ejecución de actividades culturales | Actividades culturales | Mensual | Número de actividades culturales ejecutadas | NACE= ACE1+ACE2+...ACEn NACE= Suma de las Actividades Culturales Ejecutadas dentro del periodo que se reporta ACE1= Actividades Culturales Ejecutadas | 2 | 1 | 1 | 100 | | Dirección de Desarrollo Turístico |
| 2023 | 2do Trimestre | 2 Pachuca Próspera y con Dinamismo Económico | Museo Virtual de Pachuca | A partir de la plataforma digital del Museo Virtual de Pachuca (www.mvupa.com.mx), se generarán actividades lúdicas, entrevistas, artículos académicos y contenidos enfocados hacia la difusión de la historia, turismo y cultura de Pachuca, de igual manera se abre la plataforma hacia artistas y creadores visuales locales para tener en ella un espacio de difusión y exposición a su labor artística. Específicamente para niños y jóvenes de Pachuca, se realizarán talleres y proyectos que incentiven el conocimiento de su patrimonio y el desarrollo de actividades artísticas y creativas para contribuir al bienestar de las y los niños. | Actividad | Alcance de nuevos seguidores en redes sociales | Nuevos seguidores | Mensual | Número de variación de nuevos seguidores en redes sociales | NNSRS= NSRS1+NSRS2+...NSRSn NNSRS= Suma de los Nuevos Seguidores en Redes Sociales dentro del periodo que se reporta NSRS1= Nuevos Seguidores en Redes Sociales | 180,351 | 45,088 | 223,941 | 497 | | Dirección de Desarrollo Turístico |
| 2023 | 2do Trimestre | 2 Pachuca Próspera y con Dinamismo Económico | Museo Virtual de Pachuca | A partir de la plataforma digital del Museo Virtual de Pachuca (www.mvupa.com.mx), se generarán actividades lúdicas, entrevistas, artículos académicos y contenidos enfocados hacia la difusión de la historia, turismo y cultura de Pachuca, de igual manera se abre la plataforma hacia artistas y creadores visuales locales para tener en ella un espacio de difusión y exposición a su labor artística. Específicamente para niños y jóvenes de Pachuca, se realizarán talleres y proyectos que incentiven el conocimiento de su patrimonio y el desarrollo de actividades artísticas y creativas para contribuir al bienestar de las y los niños. | Actividad | Alcance e interacciones de publicaciones en redes sociales | Nuevas interacciones | Mensual | Número de variación de interacciones de publicaciones en redes sociales | NIPRS= IPRS1+IPRS2+...IPRSn NIPRS= Suma de las Interacciones de Publicaciones en Redes Sociales dentro del periodo que se reporta IPRS1= Interacciones de Publicaciones en Redes Sociales | 180,351 | 45,088 | 223,941 | 497 | | Dirección de Desarrollo Turístico |
| 2023 | 2do Trimestre | 2 Pachuca Próspera y con Dinamismo Económico | Museo Virtual de Pachuca | A partir de la plataforma digital del Museo Virtual de Pachuca (www.mvupa.com.mx), se generarán actividades lúdicas, entrevistas, artículos académicos y contenidos enfocados hacia la difusión de la historia, turismo y cultura de Pachuca, de igual manera se abre la plataforma hacia artistas y creadores visuales locales para tener en ella un espacio de difusión y exposición a su labor artística. Específicamente para niños y jóvenes de Pachuca, se realizarán talleres y proyectos que incentiven el conocimiento de su patrimonio y el desarrollo de actividades artísticas y creativas para contribuir al bienestar de las y los niños. | Actividad | Diseño de estrategias digitales para sitio web | Estrategias digitales | Mensual | Número de estrategias digitales para sitio web diseñadas | NEDSDW= EDSW1+EDSDW2+...EDSDWn NEDSDW= Suma de las Estrategias Digitales para Sitio Web Diseñadas dentro del periodo que se reporta EDSW1= Estrategias Digitales para Sitio Web Diseñadas | 180,351 | 45,088 | 223,941 | 497 | | Dirección de Desarrollo Turístico |
| 2023 | 2do Trimestre | 1 Pachuca Honesta, Cercana y Moderna | Coordinación de la Secretaría de Administración | Eficientar los mecanismos operativos para la oportuna atención de los requerimientos de bienes y servicios realizados por las unidades administrativas para el adecuado cumplimiento de sus objetivos institucionales | Fin | Contribuir a eficientar la administración de los recursos humanos materiales y financieros mediante el control y fortalecimiento de los procesos operativos internos en busca de disminuir considerablemente el gasto operativo | Solicitud de bienes y servicios | Anual | Porcentaje de Unidades administrativas debidamente atendidas | NUAD=(NUJANUT)*100 NUAD= Número de Unidades Administrativas debidamente atendidas NUJ= Número de Unidades Atendidas NUT= Número de Unidades Totales | 0 | 0 | 0 | 100 | | Secretaría de Administración |
| 2023 | 2do Trimestre | 1 Pachuca Honesta, Cercana y Moderna | Coordinación de la Secretaría de Administración | Eficientar los mecanismos operativos para la oportuna atención de los requerimientos de bienes y servicios realizados por las unidades administrativas para el adecuado cumplimiento de sus objetivos institucionales | Propósito | Las Direcciones Administrativas que integran la Secretaría de Administración cuentan con una eficiente coordinación | Número de Coordinaciones | Anual | Porcentaje de coordinaciones debidamente realizadas | NC=(RMC/RMT)*100 RMC= Reuniones mensuales de coordinación RMT= Reuniones mensuales totales | 0 | 0 | 0 | 100 | | Secretaría de Administración |
| 2023 | 2do Trimestre | 1 Pachuca Honesta, Cercana y Moderna | Coordinación de la Secretaría de Administración | Eficientar los mecanismos operativos para la oportuna atención de los requerimientos de bienes y servicios realizados por las unidades administrativas para el adecuado cumplimiento de sus objetivos institucionales | Componente | Canalización de solicitudes adecuadamente realizadas | Solicitudes canalizadas | Trimestral | Número de canalizaciones de solicitudes debidamente realizadas | NTCSDR= CSDR1+CSDRn NTCSDR= Número Total de canalizaciones de solicitudes debidamente realizadas CSDR1= Canalizaciones de solicitudes debidamente realizadas CSDRn= Canalizaciones de solicitudes debidamente realizadas | 1968 | 596 | 2109 | 354 | | Secretaría de Administración |
| 2023 | 2do Trimestre | 1 Pachuca Honesta, Cercana y Moderna | Coordinación de la Secretaría de Administración | Eficientar los mecanismos operativos para la oportuna atención de los requerimientos de bienes y servicios realizados por las unidades administrativas para el adecuado cumplimiento de sus objetivos institucionales | Componente | Respuesta a solicitudes de bienes y servicios adecuadamente realizadas | Números de oficios | Trimestral | Número de oficios de respuesta debidamente realizados | NTORDR= ORD1+ORDRn NTORDR= Número Total de oficios de respuesta debidamente realizados ORD1= Oficios de respuesta debidamente realizados ORDRn= Oficios de respuesta debidamente realizados | 0 | 405 | 2312 | 571 | | Secretaría de Administración |
| 2023 | 2do Trimestre | 1 Pachuca Honesta, Cercana y Moderna | Coordinación de la Secretaría de Administración | Eficientar los mecanismos operativos para la oportuna atención de los requerimientos de bienes y servicios realizados por las unidades administrativas para el adecuado cumplimiento de sus objetivos institucionales | Actividad | Atención de las solicitudes por parte de las Direcciones de bienes y servicios | Solicitudes de Bienes y/o Servicios | Mensual | Número de solicitudes de bienes y/o servicios | NBSB= SBS1+SBS2+...SBSn NBSB= Número de solicitudes de bienes y servicios en el periodo reportado SBS1= Solicitudes de bienes y servicios | 492 | 596 | 2109 | 354 | | Secretaría de Administración |
| 2023 | 2do Trimestre | 1 Pachuca Honesta, Cercana y Moderna | Coordinación de la Secretaría de Administración | Eficientar los mecanismos operativos para la oportuna atención de los requerimientos de bienes y servicios realizados por las unidades administrativas para el adecuado cumplimiento de sus objetivos institucionales | Actividad | Claridad de las dependencias al informar la necesidad del bien o servicio | Respuestas realizadas | Mensual | Número de respuestas realizadas por las Direcciones | NR=RS1+RS2+...RSn NR= Número de respuestas realizadas durante el periodo reportado RS1= Respuesta a Solicitud 1 RS2= Respuesta a Solicitud 2 | 0 | 405 | 2312 | 571 | | Secretaría de Administración |
| 2023 | 2do Trimestre | 1 Pachuca Honesta, Cercana y Moderna | Mantenimiento y servicios | Contribuir a que los inmuebles del municipio se encuentren en condiciones adecuadas mediante el eficiente mantenimiento preventivo y correctivo | Fin | Los trabajadores del H. Ayuntamiento cuentan con seguridad al recibir el mantenimiento oportuno en sus espacios laborales | Índice de mantenimiento | Anual | Porcentajes políticas de uso de tecnologías para los procesos de mantenimiento preventivo y correctivo | ITM=(TIM/TIT)*100 ITM= Índice de trabajadores con Mantenimiento a inmuebles TIM= Trabajadores con inmuebles con mantenimiento TIT= Trabajadores en inmuebles totales | 0 | 0 | 0 | 100 | | Dirección de Servicios Generales |
| 2023 | 2do Trimestre | 1 Pachuca Honesta, Cercana y Moderna | Mantenimiento y servicios | Contribuir a que los inmuebles del municipio se encuentren en condiciones adecuadas mediante el eficiente mantenimiento preventivo y correctivo | Propósito | Los inmuebles del municipio reciben un adecuado mantenimiento | Inmuebles | Anual | Porcentaje de inmuebles que reciben un adecuado mantenimiento | PIAM=(NAMNTI)*100 PIAM= Porcentaje de Inmuebles con Adecuado Mantenimiento NIAM= Número de Inmuebles con Adecuado Mantenimiento NTI= Número Total de Inmuebles | 0 | 0 | 0 | 100 | | Dirección de Servicios Generales |
| 2023 | 2do Trimestre | 1 Pachuca Honesta, Cercana y Moderna | Mantenimiento y servicios | Contribuir a que los inmuebles del municipio se encuentren en condiciones adecuadas mediante el eficiente mantenimiento preventivo y correctivo | Componente | Órdenes de trabajo de mantenimiento oportunamente atendido | Órdenes de Trabajo | Trimestral | Porcentaje de órdenes de trabajo de mantenimiento oportunamente atendidas | POTMOA=(NOTMOA/NOTMPA)*100 POTMOA= Porcentaje de Órdenes de Trabajo de Mantenimiento Oportunamente Atendidas NOTMOA= Número de Órdenes de Trabajo de Mantenimiento Oportunamente Atendidas NOTMPA= Número de Órdenes de Trabajo de Mantenimiento Programadas a Atender | 100% | 25% | 2.23% | 9 | | Dirección de Servicios Generales |
| 2023 | 2do Trimestre | 1 Pachuca Honesta, Cercana y Moderna | Mantenimiento y servicios | Contribuir a que los inmuebles del municipio se encuentren en condiciones adecuadas mediante el eficiente mantenimiento preventivo y correctivo | Componente | Órdenes de limpieza debidamente realizado | Órdenes de Limpieza | Trimestral | Porcentajes de órdenes de limpieza debidamente realizado | POLDR=(NOLDR/NOLPR)*100 POLDR= Porcentaje de Órdenes de Limpieza de Debidamente Realizadas NOLDR= Número de Órdenes de Limpieza de Debidamente Realizadas NOLPR= Número de Órdenes de Limpieza Programadas a Atender | 100% | 25% | 12.38% | 50 | | Dirección de Servicios Generales |
| 2023 | 2do Trimestre | 1 Pachuca Honesta, Cercana y Moderna | Mantenimiento y servicios | Contribuir a que los inmuebles del municipio se encuentren en condiciones adecuadas mediante el eficiente mantenimiento preventivo y correctivo | Actividad | Recepción de solicitudes debidamente justificadas | Solicitudes recepcionadas | Mensual | Número de solicitudes recepcionadas | NSR=SR1+SR2+...SRn NSR= Número de las Solicitudes Recepcionadas durante el periodo que se reporta SR1= Solicitudes Recepcionadas 1 SR2= Solicitudes Recepcionadas 2 | 240 | 240 | 21 | 9 | | Dirección de Servicios Generales |

Indicadores 2° trimestre 2023

| Ejercicio | Periodo | Eje del PMD | Nombre del Programa derivado del Plan Municipal de Desarrollo | Objetivo de Programa | Nivel del indicador | Definición del indicador | Unidad de medida | Frecuencia de medición | Indicador | Método de cálculo | Línea base | Metas programadas | Avance de metas | % de avance |  | Área responsable de la información |
|-----------|---------------|--------------------------------------|---|---|---------------------|---|--|------------------------|---|--|------------|-------------------|-----------------|-------------|---|------------------------------------|
| 2023 | 2do Trimestre | 1 Pachuca Honesta, Cercana y Moderna | Mantenimiento y servicios | Contribuir a que los inmuebles del municipio se encuentren en condiciones adecuadas mediante el eficiente mantenimiento preventivo y correctivo | Actividad | Realización de encuestas de satisfacción | Encuestas realizadas | Mensual | Número encuestas realizadas | NER=ER1+ER2+...ERn NER=Número de las encuestas realizadas ER1= Encuestas Realizadas 1 ERn= Encuestas Realizadas 2 | 600 | 600 | 297 | 50 |  | Dirección de Servicios Generales |
| 2023 | 2do Trimestre | 1 Pachuca Honesta, Cercana y Moderna | Gestión y Control de Servicios | Suministrar y pagar en tiempo y forma los servicios, arrendamientos y combustibles, buscando eficiente el uso de recursos públicos. | Fin | Eficiente administración de los recursos humanos, materiales y financieros | Gasto operativo | Anual | Porcentaje de reducción del gasto operativo generado | PRGO=(GO-GOF)/GO*100 PRGO= Porcentaje de reducción del gasto operativo GO= Gasto operativo inicial GOF= Gasto operativo final | 0 | 0 | 0 | 100 |  | Dirección de Servicios Generales |
| 2023 | 2do Trimestre | 1 Pachuca Honesta, Cercana y Moderna | Gestión y Control de Servicios | Suministrar y pagar en tiempo y forma los servicios, arrendamientos y combustibles, buscando eficiente el uso de recursos públicos. | Propósito | Las unidades administrativas reciben oportunamente los suministros y servicios para su adecuada operación | Suministros y servicios proporcionados | Anual | Porcentaje suministros y servicios debidamente proporcionados | PSDP=(SSP/SSPS)*100 PSDP= Porcentaje de suministros y servicios debidamente proporcionados SSP= Suministros y servicios debidamente proporcionados SSPS= Suministros y servicios solicitados | 0 | 0 | 0 | 100 |  | Dirección de Servicios Generales |
| 2023 | 2do Trimestre | 1 Pachuca Honesta, Cercana y Moderna | Gestión y Control de Servicios | Suministrar y pagar en tiempo y forma los servicios, arrendamientos y combustibles, buscando eficiente el uso de recursos públicos. | Componente | Combustibles suministrados | Órdenes de Suministro | Trimestral | Número de órdenes de suministros de combustible atendidas | NOSCA=OCA1+OCA2+... NOSCA= Número de Órdenes de Combustibles Atendidas OCA1= Órdenes de Combustibles Atendidas OCA2= Órdenes de Combustibles Atendidas | 9131 | 2359 | 8366 | 355 |  | Dirección de Servicios Generales |
| 2023 | 2do Trimestre | 1 Pachuca Honesta, Cercana y Moderna | Gestión y Control de Servicios | Suministrar y pagar en tiempo y forma los servicios, arrendamientos y combustibles, buscando eficiente el uso de recursos públicos. | Componente | Servicios básicos pagados | Servicios básicos pagados | Trimestral | Número de servicios básicos pagados. | NSBP= SBP1+SBP2+... NSBP= Número de Servicios Básicos Pagados SBP1= Servicios Básicos Pagados | 6812 | 1697 | 1639 | 97 |  | Dirección de Servicios Generales |
| 2023 | 2do Trimestre | 1 Pachuca Honesta, Cercana y Moderna | Gestión y Control de Servicios | Suministrar y pagar en tiempo y forma los servicios, arrendamientos y combustibles, buscando eficiente el uso de recursos públicos. | Componente | Bienes inmuebles arrendados | Arrendamientos pagados | Trimestral | Número de arrendamientos pagados. | NAP= APA1+APAn... NAP= Número de Arrendamientos Pagados APA1= Arrendamientos Pagados Adecuadamente | 132 | 33 | 54 | 164 |  | Dirección de Servicios Generales |
| 2023 | 2do Trimestre | 1 Pachuca Honesta, Cercana y Moderna | Gestión y Control de Servicios | Suministrar y pagar en tiempo y forma los servicios, arrendamientos y combustibles, buscando eficiente el uso de recursos públicos. | Actividad | Entrega de órdenes de suministro de combustible atendidas | Órdenes de suministro de combustible atendidas | Mensual | Número de órdenes de suministros atendidas | NOSCA=OSCA1+OSCA2+OSCA3+... NOSCA=Suma de las Órdenes de Suministro de Combustible Atendidas en el periodo que se reporta OSCA1= Orden de suministro atendida 1 OSCA2= Orden de suministro atendida 2 | 2283 | 2359 | 8366 | 355 |  | Dirección de Servicios Generales |
| 2023 | 2do Trimestre | 1 Pachuca Honesta, Cercana y Moderna | Gestión y Control de Servicios | Suministrar y pagar en tiempo y forma los servicios, arrendamientos y combustibles, buscando eficiente el uso de recursos públicos. | Actividad | Gestión de pagos de los servicios básicos | Servicios básicos pagados | Mensual | Número de servicios pagados | NSBP=SBP1+SBP2+...SBPn NSP=Suma de los Servicios Básicos Pagados durante el periodo que se reporta SBP1= Servicios Básicos Pagados | 1703 | 1697 | 1639 | 97 |  | Dirección de Servicios Generales |
| 2023 | 2do Trimestre | 1 Pachuca Honesta, Cercana y Moderna | Gestión y Control de Servicios | Suministrar y pagar en tiempo y forma los servicios, arrendamientos y combustibles, buscando eficiente el uso de recursos públicos. | Actividad | Gestión de pagos de los inmuebles arrendados | Servicios de arrendamiento pagados | Mensual | Número de servicios pagados | NSAP=SAP1+SAP2+...SAPn NSAP=Suma de los Servicios de Arrendamiento Pagados durante el periodo que se reporta SAP1= Servicios de arrendamiento pagados 1 SAP2= Servicios de arrendamiento pagados 2 | 33 | 33 | 54 | 164 |  | Dirección de Servicios Generales |
| 2023 | 2do Trimestre | 1 Pachuca Honesta, Cercana y Moderna | Activo Fijo | Actualizar y controlar de forma eficiente a través de inventarios y resguardos los bienes muebles del municipio mediante soportes documentales y comunicación efectiva por parte de las áreas hacia el Departamento de Control de Activo Fijo, así como verificar que los usuarios mantengan en buen estado los bienes que tienen asignado, requiriendo de recursos de papelería, equipos actualizados computacionales para soportar el sistema utilizado, así como vehículo para transportarse a las diferentes Secretarías e Institutos que conforman este municipio. | Fin | Eficiente control de los activos por la actualización de los bienes muebles e inmuebles | Porcentaje | Anual | Porcentaje de activos actualizados | PAA=(NAATA)*100 PAA= Porcentaje de activos actualizados NAA= Número de activos actualizados TA= Total de activos | 0 | 0 | 0 | 100 |  | Dirección de Servicios Generales |
| 2023 | 2do Trimestre | 2 Pachuca Honesta, Cercana y Moderna | Activo Fijo | Actualizar y controlar de forma eficiente a través de inventarios y resguardos los bienes muebles del municipio mediante soportes documentales y comunicación efectiva por parte de las áreas hacia el Departamento de Control de Activo Fijo, así como verificar que los usuarios mantengan en buen estado los bienes que tienen asignado, requiriendo de recursos de papelería, equipos actualizados computacionales para soportar el sistema utilizado, así como vehículo para transportarse a las diferentes Secretarías e Institutos que conforman este municipio. | Propósito | Los bienes muebles del municipio se actualizan y controlan de forma eficiente a través de inventarios y resguardos | Porcentaje | Anual | Porcentaje de inventarios y resguardos de activos actualizados | PIRAA=(NIRAA/TIRAA)*100 PIRAA= Porcentaje de Inventarios y resguardos de activos actualizados NIRAA= Número de inventarios y resguardos de activos actualizados TIRAA= Total de inventarios y resguardos de activos | 0 | 0 | 0 | 100 |  | Dirección de Servicios Generales |
| 2023 | 2do Trimestre | 4 Pachuca Honesta, Cercana y Moderna | Activo Fijo | Actualizar y controlar de forma eficiente a través de inventarios y resguardos los bienes muebles del municipio mediante soportes documentales y comunicación efectiva por parte de las áreas hacia el Departamento de Control de Activo Fijo, así como verificar que los usuarios mantengan en buen estado los bienes que tienen asignado, requiriendo de recursos de papelería, equipos actualizados computacionales para soportar el sistema utilizado, así como vehículo para transportarse a las diferentes Secretarías e Institutos que conforman este municipio. | Componente | Eficiente actualización de resguardos | Resguardos | Trimestral | Porcentaje de resguardos realizados | PIRR=(NRR/SRB)*100 PIRR= Porcentaje de Resguardos realizados NRR= Número de Resguardos Realizados SRB= Solicitudes de Resguardos de Bienes | 100% | 25.19% | 25.19% | 100 |  | Dirección de Servicios Generales |
| 2023 | 2do Trimestre | 5 Pachuca Honesta, Cercana y Moderna | Activo Fijo | Actualizar y controlar de forma eficiente a través de inventarios y resguardos los bienes muebles del municipio mediante soportes documentales y comunicación efectiva por parte de las áreas hacia el Departamento de Control de Activo Fijo, así como verificar que los usuarios mantengan en buen estado los bienes que tienen asignado, requiriendo de recursos de papelería, equipos actualizados computacionales para soportar el sistema utilizado, así como vehículo para transportarse a las diferentes Secretarías e Institutos que conforman este municipio. | Componente | Realización de revisiones físicas de bienes muebles | Actas de revisión | Trimestral | Porcentaje de actas de revisión física | PIRF=(NRR/NRP)*100 PIRF= Porcentaje de Actas de Revisión Física NRR= Número de Revisiones Programadas NRP= Número de Revisión Realizadas | 0% | 45.00% | 16.25% | 36 |  | Dirección de Servicios Generales |
| 2023 | 2do Trimestre | 6 Pachuca Honesta, Cercana y Moderna | Activo Fijo | Actualizar y controlar de forma eficiente a través de inventarios y resguardos los bienes muebles del municipio mediante soportes documentales y comunicación efectiva por parte de las áreas hacia el Departamento de Control de Activo Fijo, así como verificar que los usuarios mantengan en buen estado los bienes que tienen asignado, requiriendo de recursos de papelería, equipos actualizados computacionales para soportar el sistema utilizado, así como vehículo para transportarse a las diferentes Secretarías e Institutos que conforman este municipio. | Actividad | Entrega de información en tiempo y forma por parte de las áreas | Inspecciones realizadas | Mensual | Número de inspecciones realizadas | NIR=IR1+IR2+...IRn NIR=Suma de las Inspecciones Realizadas durante el periodo que se reporta IR1= Inspecciones realizadas uno IR2= Inspecciones realizadas dos | 1588 | 126 | 400 | 317 |  | Dirección de Servicios Generales |
| 2023 | 2do Trimestre | 6 Pachuca Honesta, Cercana y Moderna | Activo Fijo | Actualizar y controlar de forma eficiente a través de inventarios y resguardos los bienes muebles del municipio mediante soportes documentales y comunicación efectiva por parte de las áreas hacia el Departamento de Control de Activo Fijo, así como verificar que los usuarios mantengan en buen estado los bienes que tienen asignado, requiriendo de recursos de papelería, equipos actualizados computacionales para soportar el sistema utilizado, así como vehículo para transportarse a las diferentes Secretarías e Institutos que conforman este municipio. | Actividad | Disposición de las áreas para las revisiones físicas de bienes muebles | Revisiones físicas realizadas | Mensual | Número de revisiones físicas por departamento realizadas | NRF=RF1+RF2+...RFn NRF= Número de revisiones físicas por departamento realizadas en el periodo que se reporta RF1= Revisiones físicas uno RF2= Revisiones físicas dos | 20 | 2 | 1 | 50 |  | Dirección de Servicios Generales |
| 2023 | 2do Trimestre | 1 Pachuca Honesta, Cercana y Moderna | Control Vehicular | Brindar la atención oportuna y necesaria para dar mantenimiento al Parque Vehicular propio y en arrendamiento en condiciones adecuadas para el desempeño de las funciones, así como su aseguramiento, lugares de resguardo y dar cumplimiento a los derechos y obligaciones vehiculares en tiempo y forma | Fin | Contribuir a modernizar el parque vehicular e implementar una plataforma digital cuyas características permitan la generación de ahorros en el consumo de combustibles y refacciones. | Acciones realizadas | Anual | Porcentaje de implementación de plataforma digital | PIPD=(ARIAP)*100 PIPD= Porcentaje de implementación de plataforma digital ARIAP= Acciones realizadas AP= Acciones programadas | 0 | 0 | 0 | 100 |  | Dirección de Servicios Generales |
| 2023 | 2do Trimestre | 1 Pachuca Honesta, Cercana y Moderna | Control Vehicular | Brindar la atención oportuna y necesaria para dar mantenimiento al Parque Vehicular propio y en arrendamiento en condiciones adecuadas para el desempeño de las funciones, así como su aseguramiento, lugares de resguardo y dar cumplimiento a los derechos y obligaciones vehiculares en tiempo y forma | Propósito | Eficiente atención y servicio del parque vehicular propio y en arrendamiento que apoye en las actividades de traslado de los trabajadores de la administración pública municipal | Servicios | Anual | Porcentaje de servicios mecánicos y administrativos proporcionados. | PSMAPP=(NSMAP/NSMAPR)*100 PSMAPP= Porcentaje de servicios mecánicos y administrativos proporcionados NSMAP= Número de servicios mecánicos y administrativos proporcionados NSMAPR= Número de Servicios Mecánicos y Administrativos Programados a realizarse | 0 | 0 | 0 | 100 |  | Dirección de Servicios Generales |




















Indicadores 2° trimestre 2023

| Ejercicio | Periodo | Eje del PMD | Nombre del Programa derivado del Plan Municipal de Desarrollo | Objetivo de Programa | Nivel del indicador | Definición del indicador | Unidad de medida | Frecuencia de medición | Indicador | Método de cálculo | Línea base | Metas programadas | Avance de metas | % de avance | | Área responsable de la información |
|-----------|---------------|--------------------------------------|--|---|---------------------|--|---|------------------------|--|---|------------|-------------------|-----------------|-------------|--|------------------------------------|
| 2023 | 2do Trimestre | 1 Pachuca Honesta, Cercana y Moderna | Control Vehicular | Brindar la atención oportuna y necesaria para dar mantenimiento al Parque Vehicular propio y en arrendamiento en condiciones adecuadas para el desempeño de las funciones, así como su aseguramiento, lugares de resguardo y dar cumplimiento a los derechos y obligaciones vehiculares en tiempo y forma | Componente | Servicio mecánicos y administrativos proporcionados | Servicios | Trimestral | Porcentajes de servicios mecánicos y administrativos proporcionados | $PSMAP = \frac{NSMAP + NSMAPNSMAPR}{100}$ PSMAP= Porcentaje de Servicios Mecánicos y Administrativos Proporcionados NSMAP= Número de Servicios Mecánicos y Administrativos Proporcionados NSMAPR= Número de Servicios Mecánicos y Administrativos Programados a Realizarse | 100% | 25% | 25% | 100 | | Dirección de Servicios Generales |
| 2023 | 2do Trimestre | 1 Pachuca Honesta, Cercana y Moderna | Control Vehicular | Brindar la atención oportuna y necesaria para dar mantenimiento al Parque Vehicular propio y en arrendamiento en condiciones adecuadas para el desempeño de las funciones, así como su aseguramiento, lugares de resguardo y dar cumplimiento a los derechos y obligaciones vehiculares en tiempo y forma | Componente | Servicio de mantenimiento vehicular debidamente realizado | Servicios de Mantenimiento | Trimestral | Porcentajes de servicio de mantenimiento vehicular debidamente realizado | $PSMVD = \frac{NSMVD + NSMVDNSMVDPR}{100}$ PSMVD= Porcentaje de Servicios de Mantenimiento Vehicular Debidamente Realizados NSMVD= Número de Servicios de Mantenimiento Vehicular Debidamente Realizados NSMVDPR= Número de Servicios de Mantenimiento Vehicular Programado a Realizarse | 100% | 25% | 25% | 100 | | Dirección de Servicios Generales |
| 2023 | 2do Trimestre | 1 Pachuca Honesta, Cercana y Moderna | Control Vehicular | Brindar la atención oportuna y necesaria para dar mantenimiento al Parque Vehicular propio y en arrendamiento en condiciones adecuadas para el desempeño de las funciones, así como su aseguramiento, lugares de resguardo y dar cumplimiento a los derechos y obligaciones vehiculares en tiempo y forma | Actividad | Realización de las solicitudes para el mantenimiento preventivo y correctivo del parque vehicular de la Presidencia Municipal de Pachuca de Solo | Solicitudes de mantenimiento preventivo y correctivo del parque vehicular | Mensual | Porcentajes de solicitudes de mantenimiento preventivo y correctivo del parque vehicular | $PSMPC = \frac{NSMPC + NSMPCNSMPCSM}{100}$ PSMPC= Porcentaje de solicitudes de mantenimiento preventivo y correctivo del parque vehicular NSMPC= Número de solicitudes de mantenimiento preventivo y correctivo NSMPCSM= Total de solicitudes de mantenimiento | 25.00% | 13% | 13% | 100 | | Dirección de Servicios Generales |
| 2023 | 2do Trimestre | 1 Pachuca Honesta, Cercana y Moderna | Control Vehicular | Brindar la atención oportuna y necesaria para dar mantenimiento al Parque Vehicular propio y en arrendamiento en condiciones adecuadas para el desempeño de las funciones, así como su aseguramiento, lugares de resguardo y dar cumplimiento a los derechos y obligaciones vehiculares en tiempo y forma | Actividad | Realización de encuestas de satisfacción de acuerdo a las solicitudes atendidas | Satisfacción respecto al servicio | Mensual | Porcentaje de satisfacción respecto al servicio | $PSS = \frac{PTSP}{PTSM} \times 100$ PSS= Porcentaje de satisfacción respecto al servicio PTSP= Puntuación total de satisfacción PTSM= Puntuación máxima posible | 25.00% | 13% | 13% | 100 | | Dirección de Servicios Generales |
| 2023 | 2do Trimestre | 1 Pachuca Honesta, Cercana y Moderna | Control Vehicular | Brindar la atención oportuna y necesaria para dar mantenimiento al Parque Vehicular propio y en arrendamiento en condiciones adecuadas para el desempeño de las funciones, así como su aseguramiento, lugares de resguardo y dar cumplimiento a los derechos y obligaciones vehiculares en tiempo y forma | Actividad | Realización de encuestas de satisfacción | Encuestas realizadas | Mensual | Número encuestas realizadas | $NER = \frac{ER1 + ER2 + \dots + ERn}{n}$ NER=Suma de las Encuestas Realizadas durante el periodo que se reporta ER1= Encuestas Realizadas 1 ER2= Encuestas Realizadas 2 | 325 | 20 | 81 | 406 | | Dirección de Servicios Generales |
| 2023 | 2do Trimestre | 1 Pachuca Honesta, Cercana y Moderna | Mantenimiento a las TIC'S | Se elabora un Plan Anual de Mantenimiento Preventivo para 850 equipos con que cuenta la presente administración. | Fin | Eficientes políticas en el uso de tecnologías de la información y comunicación que permitan modernizar y eficientar los procesos, métodos y servicios en busca de proyectar al Municipio como referente nacional de innovación | Procesos | Anual | Variación porcentual de mejoras en los procesos tecnológicos | $VPMP = \frac{PM - PT}{PT} \times 100$ VPMP= Variación porcentual de mejoras en los procesos tecnológicos PM= Procesos Mejorados- Procesos totales PT= Procesos totales | 0 | 0 | 0 | 100 | | Dirección de Informática |
| 2023 | 2do Trimestre | 1 Pachuca Honesta, Cercana y Moderna | Mantenimiento a las TIC'S | Se elabora un Plan Anual de Mantenimiento Preventivo para 850 equipos con que cuenta la presente administración. | Propósito | Mantenimiento preventivo e innovación de las TIC'S a los equipos de cómputo de los trabajadores del Municipio | Mejoras en el desempeño | Anual | Porcentaje de mejoras en el desempeño de los trabajadores | $PMD = \frac{TPM - TTP}{TTP} \times 100$ PMD= Porcentaje de Mejoras en el Desempeño de los Trabajadores TPM= Trabajadores con procesos mejorados TTP= Total de trabajadores con procesos | 0 | 0 | 0 | 100 | | Dirección de Informática |
| 2023 | 2do Trimestre | 1 Pachuca Honesta, Cercana y Moderna | Mantenimiento a las TIC'S | Se elabora un Plan Anual de Mantenimiento Preventivo para 850 equipos con que cuenta la presente administración. | Componente | C.1. Mantenimiento preventivo de las TIC'S en tiempo y forma realizado | Mantenimiento preventivo | Trimestral | Número de mantenimientos preventivos realizados | $NMPR = \frac{MPR + MPRMPP}{100}$ NMPR= Número de Mantenimientos Preventivos Realizados MPR= Número de Mantenimientos Preventivos Realizados MPRM= Número de Mantenimientos Preventivos Programados | 562 | 177 | 87 | 49 | | Dirección de Informática |
| 2023 | 2do Trimestre | 1 Pachuca Honesta, Cercana y Moderna | Mantenimiento a las TIC'S | Se elabora un Plan Anual de Mantenimiento Preventivo para 850 equipos con que cuenta la presente administración. | Componente | Mantenimiento correctivo de las TIC'S en tiempo y forma | Mantenimiento Correctivo | Trimestral | Porcentaje de mantenimientos correctivos realizados | $PMCR = \frac{NMCN}{NMCNCP} \times 100$ PMCR= Porcentaje de Mantenimientos Correctivos Realizados NMCN= Número de Mantenimientos Correctivos Realizados NMCNCP= Número de Mantenimientos Correctivos Programados | 100% | 25% | 25% | 100 | | Dirección de Informática |
| 2023 | 2do Trimestre | 1 Pachuca Honesta, Cercana y Moderna | Mantenimiento a las TIC'S | Se elabora un Plan Anual de Mantenimiento Preventivo para 850 equipos con que cuenta la presente administración. | Actividad | Aplicación de orden de servicio | Órdenes de servicio de mantenimiento preventivo aplicadas | Mensual | Porcentaje de órdenes de servicio aplicadas | $POSA = \frac{OSATOS}{TOS} \times 100$ POSA= Porcentaje de Órdenes de Servicio Aplicadas OSA= Órdenes de servicio aplicadas TOS= Total de órdenes de servicio emitidas | 141 | 20.82% | 10.23% | 49 | | Dirección de Informática |
| 2023 | 2do Trimestre | 1 Pachuca Honesta, Cercana y Moderna | Mantenimiento a las TIC'S | Se elabora un Plan Anual de Mantenimiento Preventivo para 850 equipos con que cuenta la presente administración. | Actividad | Aplicación de orden de servicio | Órdenes de servicio de mantenimiento correctivo aplicadas | Mensual | Porcentaje de órdenes de servicio aplicadas | $POSA = \frac{OSATOS}{TOS} \times 100$ POSA= Porcentaje de Órdenes de Servicio Aplicadas OSA= Órdenes de servicio aplicadas TOS= Total de órdenes de servicio | 0% | 25% | 25% | 100 | | Dirección de Informática |
| 2023 | 2do Trimestre | 1 Pachuca Honesta, Cercana y Moderna | Contratación de Bienes, Servicios, Arrendamientos y Obra Pública | Vigilar el estricto apego a los Lineamientos para la correcta recepción de solicitudes de contratación, así como también realizar los procesos de contratación que correspondan. Recepción, resguardo y entrega de insumos. | Fin | Contribuir al estricto cumplimiento a la normalidad referente a los procedimientos de licitación a fin de evitar prácticas de corrupción | Procedimientos de contratación cumplidos | Anual | Índice de cumplimiento a la normalidad en los procedimientos de contratación | $IC = \frac{NPCC}{TPC} \times 100$ IC= Índice de Cumplimiento NPCC= Número de procedimientos de contratación cumplidos TPC= Total de procedimientos de contratación | 0 | 0 | 0 | 100 | | Dirección de Compras y Suministros |
| 2023 | 2do Trimestre | 1 Pachuca Honesta, Cercana y Moderna | Contratación de Bienes, Servicios, Arrendamientos y Obra Pública | Vigilar el estricto apego a los Lineamientos para la correcta recepción de solicitudes de contratación, así como también realizar los procesos de contratación que correspondan. Recepción, resguardo y entrega de insumos. | Propósito | La administración pública municipal cumple con la normalidad referente a los procedimientos de contratación | Solicitudes Atendidas | Anual | Porcentaje de solicitudes atendidas | $PSA = \frac{SA}{TSR} \times 100$ PSA= Porcentaje de Solicitudes Atendidas SA= Solicitudes Atendidas TSR= Total de Solicitudes Recibidas | 0 | 0 | 0 | 100 | | Dirección de Compras y Suministros |
| 2023 | 2do Trimestre | 1 Pachuca Honesta, Cercana y Moderna | Contratación de Bienes, Servicios, Arrendamientos y Obra Pública | Vigilar el estricto apego a los Lineamientos para la correcta recepción de solicitudes de contratación, así como también realizar los procesos de contratación que correspondan. Recepción, resguardo y entrega de insumos. | Componente | Solicitudes de contratación eficientes | Solicitudes de Contratación | Trimestral | Porcentaje de solicitudes de contratación recibidas | $PSCR = \frac{NSCR}{NSCRNSCP} \times 100$ PSCR= Porcentaje de Solicitudes de Contratación Recibidas NSCR= Número de Solicitudes de Contratación Recibidas NSCP= Número de Solicitudes de Contratación Programadas | 59% | 13% | 40.95% | 315 | | Dirección de Compras y Suministros |
| 2023 | 2do Trimestre | 1 Pachuca Honesta, Cercana y Moderna | Contratación de Bienes, Servicios, Arrendamientos y Obra Pública | Vigilar el estricto apego a los Lineamientos para la correcta recepción de solicitudes de contratación, así como también realizar los procesos de contratación que correspondan. Recepción, resguardo y entrega de insumos. | Componente | Procesos de contratación eficientes | Procedimientos de Contratación | Trimestral | Porcentaje de procedimientos de contratación realizados | $PPCR = \frac{NPCR}{NPCRNP} \times 100$ PPCR= Porcentaje de Procedimientos de Contratación Realizados NPCR= Número de Procedimientos de Contratación Realizados NPCR= Número de Procedimientos de Contratación Programados | 59% | 13.14% | 32.63% | 248 | | Dirección de Compras y Suministros |
| 2023 | 2do Trimestre | 1 Pachuca Honesta, Cercana y Moderna | Contratación de Bienes, Servicios, Arrendamientos y Obra Pública | Vigilar el estricto apego a los Lineamientos para la correcta recepción de solicitudes de contratación, así como también realizar los procesos de contratación que correspondan. Recepción, resguardo y entrega de insumos. | Componente | Eficiente recepción, resguardo y entrega de insumos | Notas de remisión | Trimestral | Porcentaje de notas de remisión validadas | $PNRV = \frac{NRCV}{NRCVNP} \times 100$ PNRV= Porcentaje de Notas de Revisión Validadas NRCV= Número de Notas de Revisión Validadas NRCVNP= Número de Notas de Revisión Programadas | 44% | 16.67% | 6.67% | 40 | | Dirección de Compras y Suministros |
| 2023 | 2do Trimestre | 1 Pachuca Honesta, Cercana y Moderna | Contratación de Bienes, Servicios, Arrendamientos y Obra Pública | Vigilar el estricto apego a los Lineamientos para la correcta recepción de solicitudes de contratación, así como también realizar los procesos de contratación que correspondan. Recepción, resguardo y entrega de insumos. | Componente | Cumplimiento a evaluación de proveedores | Evaluación a proveedor | Trimestral | Porcentaje de cumplimiento de la evaluación de proveedores | $NCEP = \frac{NCEP}{NCEP} \times 100$ NCEP= Porcentaje de Cumplimiento de la evaluación de proveedores NCEP= Número de Cumplimiento de la evaluación de proveedores programadas | 0% | 13.74% | 4.40% | 32 | | Dirección de Compras y Suministros |
| 2023 | 2do Trimestre | 1 Pachuca Honesta, Cercana y Moderna | Contratación de Bienes, Servicios, Arrendamientos y Obra Pública | Vigilar el estricto apego a los Lineamientos para la correcta recepción de solicitudes de contratación, así como también realizar los procesos de contratación que correspondan. Recepción, resguardo y entrega de insumos. | Actividad | Eficiente difusión de la normalidad vigente para la atención de solicitudes de contratación | Difusiones realizadas | Mensual | Número de difusiones realizadas | $NDR = \frac{DR1 + DR2 + \dots + DRn}{n}$ NDR=Suma de las Difusiones Realizadas en el periodo que se reporta DR1= Difusiones Realizadas 1 DR2= Difusiones Realizadas 2 | 53 | 2 | 6 | 300 | | Dirección de Compras y Suministros |
| 2023 | 2do Trimestre | 1 Pachuca Honesta, Cercana y Moderna | Contratación de Bienes, Servicios, Arrendamientos y Obra Pública | Vigilar el estricto apego a los Lineamientos para la correcta recepción de solicitudes de contratación, así como también realizar los procesos de contratación que correspondan. Recepción, resguardo y entrega de insumos. | Actividad | Eficiente información de especificaciones técnicas | Especificaciones realizadas | Mensual | Número de especificaciones realizadas | $NER = \frac{ER1 + ER2 + \dots + ERn}{n}$ NER=Número de las especificaciones realizadas durante el periodo que se reporta ER1= Especificaciones realizadas 1 ER2= Especificaciones realizadas 2 | 53 | 2 | 6 | 300 | | Dirección de Compras y Suministros |
| 2023 | 2do Trimestre | 1 Pachuca Honesta, Cercana y Moderna | Contratación de Bienes, Servicios, Arrendamientos y Obra Pública | Vigilar el estricto apego a los Lineamientos para la correcta recepción de solicitudes de contratación, así como también realizar los procesos de contratación que correspondan. Recepción, resguardo y entrega de insumos. | Actividad | Eficiente programación de los procedimientos de contratación | Programaciones realizadas de procedimientos de contratación | Mensual | Número de programaciones realizadas | $NPR = \frac{PR1 + PR2 + \dots + PRn}{n}$ NPR=Suma de las programaciones realizadas en el periodo que se reporta PR1= Programaciones realizadas 1 PR2= Programaciones realizadas 2 | 48 | 1 | 2 | 200 | | Dirección de Compras y Suministros |















Indicadores 2° trimestre 2023

| Ejercicio | Periodo | Eje del PMD | Nombre del Programa derivado del Plan Municipal de Desarrollo | Objetivo de Programa | Nivel del indicador | Definición del indicador | Unidad de medida | Frecuencia de medición | Indicador | Método de cálculo | Línea base | Metas programadas | Avance de metas | % de avance | | Área responsable de la información |
|-----------|---------------|--------------------------------------|--|--|---------------------|--|--|------------------------|--|---|------------|-------------------|-----------------|-------------|--|------------------------------------|
| 2023 | 2do Trimestre | 1 Pachuca Honesta, Cercana y Moderna | Contratación de Bienes, Servicios, Arrendamientos y Obra Pública | Vigilar el estricto apego a los Lineamientos para la correcta recepción de solicitudes de contratación, así como también realizar los procesos de contratación que correspondan. Recepción, resguardo y entrega de insumos. | Actividad | Adecuado control de insumos | Recepciones de insumos realizadas | Mensual | Número de recepciones realizadas | $NRR=RR1+RR2+...RRn$ NRR=Suma de las recepciones de insumos realizadas en el periodo que se informa RR1= Recepción de Insumos realizadas 1 RR2= Recepción de Insumos realizadas 2 | 38 | 0 | 0 | 100 | | Dirección de Compras y Suministros |
| 2023 | 2do Trimestre | 1 Pachuca Honesta, Cercana y Moderna | Contratación de Bienes, Servicios, Arrendamientos y Obra Pública | Vigilar el estricto apego a los Lineamientos para la correcta recepción de solicitudes de contratación, así como también realizar los procesos de contratación que correspondan. Recepción, resguardo y entrega de insumos. | Actividad | Inadecuados controles del procedimiento de adquisiciones | Controles del procedimiento de adquisiciones realizado | Mensual | Número de controles realizados | $NCR=CPA1+CPA2+...CPAn$ NCR=Suma de Controles de Procedimiento de Adquisiciones realizadas durante el periodo que se informa CPA1= Controles de Procedimiento de Adquisiciones 1 CPA2= Controles de Procedimiento de Adquisiciones 2 | 46 | 0 | 0 | 100 | | Dirección de Compras y Suministros |
| 2023 | 2do Trimestre | 1 Pachuca Honesta, Cercana y Moderna | Recursos Humanos | La Administración Municipal de Pachuca de Solo pretende mejorar el desarrollo de su personal, con la implementación y mejora del Procedimiento de Reclutamiento y Selección de personal y una profesionalización a sus trabajadores mediante la impartición de más y mejores cursos de capacitación. | Fin | Contribuir con el impulso de políticas que promuevan ambientes laborales estables, seguros y bien remunerados en busca de fortalecer el empleo pleno y productivo dentro del municipio | Impulso a políticas implementadas | Anual | Índice de políticas implementadas que fortalecen el empleo pleno y productivo | $IP=(NPPEPP/TPE)*100$ Índice de Políticas Implementadas NPPEPP= Número de políticas implementadas que fortalecen el empleo pleno y productivo TPE= Total de políticas evaluadas | 0 | 0 | 0 | 100 | | Dirección de Recursos Humanos |
| 2023 | 2do Trimestre | 1 Pachuca Honesta, Cercana y Moderna | Recursos Humanos | La Administración Municipal de Pachuca de Solo pretende mejorar el desarrollo de su personal, con la implementación y mejora del Procedimiento de Reclutamiento y Selección de personal y una profesionalización a sus trabajadores mediante la impartición de más y mejores cursos de capacitación. | Propósito | Los trabajadores de la Presidencia Municipal reciben mejores condiciones laborales | Mejoras en las condiciones laborales | Anual | Índice de mejoras en las condiciones laborales | $IMCL=(PCC/CPA)*100$ IMCL= Índice de Mejoras en las Condiciones Laborales PCC= Promedio costo condiciones PCA= Promedio Costo anterior | 0 | 0 | 0 | 100 | | Dirección de Recursos Humanos |
| 2023 | 2do Trimestre | 1 Pachuca Honesta, Cercana y Moderna | Recursos Humanos | La Administración Municipal de Pachuca de Solo pretende mejorar el desarrollo de su personal, con la implementación y mejora del Procedimiento de Reclutamiento y Selección de personal y una profesionalización a sus trabajadores mediante la impartición de más y mejores cursos de capacitación. | Componente | Eficiente Capacitación al personal | Servidores públicos capacitados | Trimestral | Número de servidores públicos capacitados | $NSPC=SPC1+SPC2+...SPCn$ NSPC= Número de Servidores Públicos Capacitados SPC1= Servidores Públicos Capacitados | 138 | 50 | 300 | 600 | | Dirección de Recursos Humanos |
| 2023 | 2do Trimestre | 1 Pachuca Honesta, Cercana y Moderna | Recursos Humanos | La Administración Municipal de Pachuca de Solo pretende mejorar el desarrollo de su personal, con la implementación y mejora del Procedimiento de Reclutamiento y Selección de personal y una profesionalización a sus trabajadores mediante la impartición de más y mejores cursos de capacitación. | Componente | Eficiente procedimiento de Reclutamiento y Selección de personal | Procedimientos de reclutamiento y selección | Trimestral | Número de procedimientos de reclutamiento y selección aplicados | $NPRSA=PRSA1+PRSA2+...PRSA n$ NPRSA= Número de Procedimientos de Reclutamiento y Selección Aplicados PRSA1= Procedimientos de Reclutamiento y Selección Aplicados 1 PRSA2= Procedimientos de Reclutamiento y Selección Aplicados 2 | 143 | 60 | 41 | 68 | | Dirección de Recursos Humanos |
| 2023 | 2do Trimestre | 1 Pachuca Honesta, Cercana y Moderna | Recursos Humanos | La Administración Municipal de Pachuca de Solo pretende mejorar el desarrollo de su personal, con la implementación y mejora del Procedimiento de Reclutamiento y Selección de personal y una profesionalización a sus trabajadores mediante la impartición de más y mejores cursos de capacitación. | Componente | Eficiente procedimiento para la generación de la nómina | Plazas pagadas | Trimestral | Número de plazas oportunamente pagadas | $NPOP=POP1+POP2+...POPn$ NPOP= Número de plazas Oportunamente pagadas POP1= Plazas Oportunamente pagadas 1 POP2= Plazas Oportunamente pagadas 2 | 35463 | 9150 | 9504 | 104 | | Dirección de Recursos Humanos |
| 2023 | 2do Trimestre | 1 Pachuca Honesta, Cercana y Moderna | Recursos Humanos | La Administración Municipal de Pachuca de Solo pretende mejorar el desarrollo de su personal, con la implementación y mejora del Procedimiento de Reclutamiento y Selección de personal y una profesionalización a sus trabajadores mediante la impartición de más y mejores cursos de capacitación. | Actividad | Eficiente detección de necesidades de capacitación | Evaluaciones aplicadas | Mensual | Número de evaluaciones aplicadas | $NEA=EA1+EA2+...EA n$ NEA=Suma de las evaluaciones aplicadas durante el periodo que se reporta en el municipio EA1= Evaluación aplicada 1 EA2= Evaluación aplicada 2 | 35 | 50 | 300 | 600 | | Dirección de Recursos Humanos |
| 2023 | 2do Trimestre | 1 Pachuca Honesta, Cercana y Moderna | Recursos Humanos | La Administración Municipal de Pachuca de Solo pretende mejorar el desarrollo de su personal, con la implementación y mejora del Procedimiento de Reclutamiento y Selección de personal y una profesionalización a sus trabajadores mediante la impartición de más y mejores cursos de capacitación. | Actividad | Contrataciones con examen psicométrico y aptitud al puesto | Contrataciones de candidatos evaluados | Mensual | Número de contrataciones de candidatos evaluados | $NCE= NCEC1+ NCEC2+...NCEC n$ NCE= Número de Contrataciones de Candidatos Evaluados NCEC1= Número de candidatos evaluados contratados 1 NCEC2= Número de candidatos evaluados contratados 2 | 36 | 60 | 41 | 68 | | Dirección de Recursos Humanos |
| 2023 | 2do Trimestre | 1 Pachuca Honesta, Cercana y Moderna | Recursos Humanos | La Administración Municipal de Pachuca de Solo pretende mejorar el desarrollo de su personal, con la implementación y mejora del Procedimiento de Reclutamiento y Selección de personal y una profesionalización a sus trabajadores mediante la impartición de más y mejores cursos de capacitación. | Actividad | Apego a la normatividad del calendario de nómina | Cumplimiento del calendario de nómina | Mensual | Número de cumplimiento del calendario de nómina | $PCN=NVCCN/TPE*100$ PCN= Porcentaje de Cumplimiento del Calendario de Nómina NVCCN= Número de veces que se cumplió el calendario de nómina TPE= Total de periodos evaluados | 8866 | 9150 | 9504 | 104 | | Dirección de Recursos Humanos |
| 2023 | 2do Trimestre | 1 Pachuca Honesta, Cercana y Moderna | Sindicato | Mejorar la calidad de vida de los trabajadores mediante el otorgamiento de prestaciones extraordinarias | Fin | Contribuir a impulsar políticas que promuevan ambientes laborales estables, seguros y bien remunerados en busca de fortalecer el empleo pleno y productivo dentro del municipio | Políticas | Anual | Porcentaje de políticas que fortalecen el pleno empleo en el municipio | $PPFFE=(NP/TP)*100$ PPFFE= Porcentaje de Políticas que Fortalecen el Pleno Empleo NP= Número de políticas Aplicadas TP= Total de políticas | 0 | 0 | 0 | 100 | | Sindicato |
| 2023 | 2do Trimestre | 1 Pachuca Honesta, Cercana y Moderna | Sindicato | Mejorar la calidad de vida de los trabajadores mediante el otorgamiento de prestaciones extraordinarias | Propósito | Tener trabajadores conformes con sus condiciones laborales mediante el otorgamiento de prestaciones extraordinarias | Trabajadores beneficiados | Anual | Porcentaje de trabajadores beneficiados | $NTB=(NT/TT)*100$ NTB= Porcentaje de Trabajadores Beneficiados NT= Número de trabajadores beneficiados TT= Total de trabajadores | 0 | 0 | 0 | 100 | | Sindicato |
| 2023 | 2do Trimestre | 1 Pachuca Honesta, Cercana y Moderna | Sindicato | Mejorar la calidad de vida de los trabajadores mediante el otorgamiento de prestaciones extraordinarias | Componente | Eficiente prestación de Servicio Médico | Consultas externas | Trimestral | Número de beneficiarios en consulta externa atendidos | $BCEA1+BCEA2+...BCEA n$ BCEA1= Beneficiarios en Consulta Externa Atendidos 1 BCEA2= Beneficiarios en Consulta Externa Atendidos 2 | 13305 | 3000 | 3436 | 115 | | Sindicato |
| 2023 | 2do Trimestre | 1 Pachuca Honesta, Cercana y Moderna | Sindicato | Mejorar la calidad de vida de los trabajadores mediante el otorgamiento de prestaciones extraordinarias | Componente | Suficientes apoyos económicos y en especie a los trabajadores | Apoyos Económicos y en Especie | Trimestral | Número de apoyos económicos y en especie entregados | $NAEET=AEET1+AEET2+...AEET n$ NAEET= Número de Apoyos Económicos y en Especie a Trabajadores Entregados AEET1= Apoyos Económicos y en Especie a Trabajadores Entregados 1 AEET2= Apoyos Económicos y en Especie a Trabajadores Entregados 2 | 38 | 22 | 23 | 105 | | Sindicato |
| 2023 | 2do Trimestre | 1 Pachuca Honesta, Cercana y Moderna | Sindicato | Mejorar la calidad de vida de los trabajadores mediante el otorgamiento de prestaciones extraordinarias | Actividad | Realización de pagos por concepto de servicio médico | Pagos por concepto de servicio médico | Mensual | Número de pagos por concepto de servicio médico otorgados | $PCSMO1+PCSMO2+...PCSMO n$ NPCSMO= Total de pagos por concepto de servicio médico otorgado realizadas en el periodo que se reporta PCSMO1= Pagos por concepto de servicio médico otorgados 1 PCSMO2= Pagos por concepto de servicio médico otorgados 2 | 3326 | 3000 | 3436 | 115 | | Sindicato |
| 2023 | 2do Trimestre | 1 Pachuca Honesta, Cercana y Moderna | Sindicato | Mejorar la calidad de vida de los trabajadores mediante el otorgamiento de prestaciones extraordinarias | Actividad | Realización de pagos de prestaciones laborales | Pagos por concepto de apoyos económicos y en especie | Mensual | Número de pagos por concepto de apoyos económicos solicitados por sindicato | $NPCAEE=PCAE1+PCAE2+...PCAE n$ NPCAEE= Total de pagos por concepto de apoyos económicos y en especie entregados durante el periodo que se reporta PCAE1= Pagos por concepto de apoyos económicos y en especie entregados 1 PCAE2= Pagos por concepto de apoyos económicos y en especie entregados 2 PCAEEn= Pagos por concepto de apoyos económicos y en especie entregados n | 10 | 22 | 23 | 105 | | Sindicato |
| 2023 | 2do Trimestre | 1 Pachuca Honesta, Cercana y Moderna | Jubilados | Mejorar las condiciones económicas del personal jubilado y personal del Municipio de Pachuca mediante el pago de estímulo por jubilación, así como pago de marcha | Fin | Contribuir a impulsar políticas que promuevan ambientes laborales estables, seguros y bien remunerados en busca de fortalecer el empleo pleno y productivo dentro del municipio | Número de políticas | Anual | Índice de políticas que mejoran las condiciones económicas del personal jubilado | $IPMCEP=(NP/TP)*100$ IPMCEP= Índice de Políticas que Mejoran las Condiciones Económicas del Personal Jubilado NP= Número de políticas implementadas que mejoran las condiciones económicas del personal jubilado TP= Total de políticas | 0 | 0 | 0 | 100 | | Jubilados |













Indicadores 2° trimestre 2023

| Ejercicio | Periodo | Eje del PMD | Nombre del Programa derivado del Plan Municipal de Desarrollo | Objetivo de Programa | Nivel del indicador | Definición del indicador | Unidad de medida | Frecuencia de medición | Indicador | Método de cálculo | Línea base | Metas programadas | Avance de metas | % de avance |  | Área responsable de la información |
|-----------|---------------|--------------------------------------|--|---|---------------------|---|-------------------------------------|------------------------|---|--|------------|-------------------|-----------------|-------------|---|---|
| 2023 | 2do Trimestre | 1 Pachuca Honesta, Cercana y Moderna | Jubilados | Mejorar las condiciones económicas del personal jubilado y pensionado del Municipio de Pachuca mediante el pago de estímulo por jubilación, así como pago de marcha | Propósito | Lograr mejores condiciones económicas a jubilados con el otorgamiento de estímulos | Número de jubilados | Anual | Porcentaje de satisfacción del personal jubilado y pensionado | $PSPJP = \frac{NUS + NJT}{N} * 100$ | 0 | 0 | 0 | 100 |  | Jubilados |
| 2023 | 2do Trimestre | 1 Pachuca Honesta, Cercana y Moderna | Jubilados | Mejorar las condiciones económicas del personal jubilado y pensionado del Municipio de Pachuca mediante el pago de estímulo por jubilación, así como pago de marcha | Componente | Prestaciones a personal Jubilado otorgadas | Estímulos pagados | Trimestral | Número de prestaciones otorgadas | $NPO = PO1 + PO2 + \dots + PO_n$ | 58 | 13 | 46 | 354 |  | Jubilados |
| 2023 | 2do Trimestre | 1 Pachuca Honesta, Cercana y Moderna | Jubilados | Mejorar las condiciones económicas del personal jubilado y pensionado del Municipio de Pachuca mediante el pago de estímulo por jubilación, así como pago de marcha | Componente | Jubilaciones oportunamente otorgadas | Número de jubilaciones | Trimestral | Número de jubilaciones otorgadas | $NJO = JO1 + JO2 + \dots + JO_n$ | 0 | 6 | 9 | 150 |  | Jubilados |
| 2023 | 2do Trimestre | 1 Pachuca Honesta, Cercana y Moderna | Jubilados | Mejorar las condiciones económicas del personal jubilado y pensionado del Municipio de Pachuca mediante el pago de estímulo por jubilación, así como pago de marcha | Actividad | Ingresos suficientes | Personas jubiladas | Mensual | Número de solicitudes de ampliación presupuestal | $NPJ = P1 + P2 + \dots + P_n$ | 15 | 13 | 46 | 354 |  | Jubilados |
| 2023 | 2do Trimestre | 1 Pachuca Honesta, Cercana y Moderna | Jubilados | Mejorar las condiciones económicas del personal jubilado y pensionado del Municipio de Pachuca mediante el pago de estímulo por jubilación, así como pago de marcha | Actividad | Consultas a expedientes | Consultas a expedientes | Mensual | Número de consultas | $NCE = CE1 + CE2 + \dots + CE_n$ | 0 | 6 | 9 | 150 |  | Jubilados |
| 2023 | 2do Trimestre | 1 Pachuca Honesta, Cercana y Moderna | Coordinación de la Secretaría de Contraloría y Transparencia | Llevar a cabo reuniones de trabajo, supervisión e inspecciones para el seguimiento de las obligaciones y facultades en las distintas áreas de la Secretaría de Contraloría y Transparencia, con las Unidades de la Administración Pública Municipal e Instancias correspondientes en la materia | Fin | Eficiente coordinación interinstitucional e intrasistémica | Índice de cumplimiento | Anual | Índice de cumplimiento de las actividades prioritizadas | $ICAP = \frac{NAC}{TAC} * 100$ | 0 | 0 | 0 | 100 |  | Secretaría de Contraloría y Transparencia Municipal |
| 2023 | 2do Trimestre | 1 Pachuca Honesta, Cercana y Moderna | Coordinación de la Secretaría de Contraloría y Transparencia | Llevar a cabo reuniones de trabajo, supervisión e inspecciones para el seguimiento de las obligaciones y facultades en las distintas áreas de la Secretaría de Contraloría y Transparencia, con las Unidades de la Administración Pública Municipal e Instancias correspondientes en la materia | Propósito | Suficiente supervisión y seguimiento de las obligaciones y facultades en las distintas áreas de la Secretaría de Contraloría y Transparencia, con las Unidades de la Administración Pública Municipal e Instancias correspondientes en la materia | Porcentaje de Supervisiones | Anual | Porcentaje de supervisiones y seguimientos a las obligaciones y facultades aplicadas realizadas | $PSR = \frac{NSR}{TOA} * 100$ | 0 | 0 | 0 | 100 |  | Secretaría de Contraloría y Transparencia Municipal |
| 2023 | 2do Trimestre | 1 Pachuca Honesta, Cercana y Moderna | Coordinación de la Secretaría de Contraloría y Transparencia | Llevar a cabo reuniones de trabajo, supervisión e inspecciones para el seguimiento de las obligaciones y facultades en las distintas áreas de la Secretaría de Contraloría y Transparencia, con las Unidades de la Administración Pública Municipal e Instancias correspondientes en la materia | Componente | Suficiente reuniones internas | Reuniones internas | Trimestral | Porcentaje de reuniones internas efectuadas | $PRIE = \frac{NRPI}{NRPI + NRRI} * 100$ | 36 | 24.99% | 24.99% | 100 |  | Secretaría de Contraloría y Transparencia Municipal |
| 2023 | 2do Trimestre | 1 Pachuca Honesta, Cercana y Moderna | Coordinación de la Secretaría de Contraloría y Transparencia | Llevar a cabo reuniones de trabajo, supervisión e inspecciones para el seguimiento de las obligaciones y facultades en las distintas áreas de la Secretaría de Contraloría y Transparencia, con las Unidades de la Administración Pública Municipal e Instancias correspondientes en la materia | Componente | Eficiente coordinación de reuniones de las diferentes instancias de gobierno | Reuniones con diferentes instancias | Trimestral | Porcentaje de reuniones efectuadas con diferentes instancias | $PREDI = \frac{NRPI}{NRPI + NRRI} * 100$ | 0 | 24.99% | 24.99% | 100 |  | Secretaría de Contraloría y Transparencia Municipal |
| 2023 | 2do Trimestre | 1 Pachuca Honesta, Cercana y Moderna | Coordinación de la Secretaría de Contraloría y Transparencia | Llevar a cabo reuniones de trabajo, supervisión e inspecciones para el seguimiento de las obligaciones y facultades en las distintas áreas de la Secretaría de Contraloría y Transparencia, con las Unidades de la Administración Pública Municipal e Instancias correspondientes en la materia | Actividad | Suficiente coordinación y seguimiento al interior de la Secretaría | Convocatorias | Mensual | Número total de convocatorias | $NTC = TC1 + TC2 + \dots + TC_n$ | 36 | 9 | 9.00 | 100 |  | Secretaría de Contraloría y Transparencia Municipal |
| 2023 | 2do Trimestre | 1 Pachuca Honesta, Cercana y Moderna | Coordinación de la Secretaría de Contraloría y Transparencia | Llevar a cabo reuniones de trabajo, supervisión e inspecciones para el seguimiento de las obligaciones y facultades en las distintas áreas de la Secretaría de Contraloría y Transparencia, con las Unidades de la Administración Pública Municipal e Instancias correspondientes en la materia | Actividad | Suficiente coordinación en reuniones con instancias Federales, Estatales y Municipales | Convocatorias | Mensual | Número total de convocatorias | $NTC = TC1 + TC2 + \dots + TC_n$ | 0 | 9 | 9.00 | 100 |  | Secretaría de Contraloría y Transparencia Municipal |
| 2023 | 2do Trimestre | 1 Pachuca Honesta, Cercana y Moderna | Revisión y Mejoramiento del Sistema del Control Interno de la Administración Pública Municipal de Pachuca de Solo, Estado de Hidalgo | Establecer y promover la integridad, valores éticos, estructura de vigilancia y desarrollar expectativas de competencia profesional para hacer responsable a todo el personal por sus obligaciones específicas en Control Interno | Fin | Fortalecimiento de Control Interno en la Administración Pública Municipal de Pachuca de Solo | Índice de implementación | Anual | Índice de implementación de Control Interno | $IIC = \frac{\sum(PC * P)}{PMP}$ | 0 | 0 | 0 | 100 |  | Dirección de Control |
| 2023 | 2do Trimestre | 1 Pachuca Honesta, Cercana y Moderna | Revisión y Mejoramiento del Sistema del Control Interno de la Administración Pública Municipal de Pachuca de Solo, Estado de Hidalgo | Establecer y promover la integridad, valores éticos, estructura de vigilancia y desarrollar expectativas de competencia profesional para hacer responsable a todo el personal por sus obligaciones específicas en Control Interno | Propósito | Implementación del Control Interno en Secretarías y Organismos Descentralizados de la Administración Pública Municipal de Pachuca de Solo | Porcentaje de Supervisiones | Anual | Índice de implementación de Control Interno | $IIC = \frac{\sum(PC * P)}{PMP}$ | 0 | 0 | 0 | 100 |  | Dirección de Control |
| 2023 | 2do Trimestre | 1 Pachuca Honesta, Cercana y Moderna | Revisión y Mejoramiento del Sistema del Control Interno de la Administración Pública Municipal de Pachuca de Solo, Estado de Hidalgo | Establecer y promover la integridad, valores éticos, estructura de vigilancia y desarrollar expectativas de competencia profesional para hacer responsable a todo el personal por sus obligaciones específicas en Control Interno | Componente | Capacitaciones y Asesorías de Control Interno a Secretarías y Organismos Descentralizados | Número de eventos | Trimestral | Porcentaje de eventos realizados | $PER = \frac{NCAR}{NCR} * 100$ | 100% | 40.00% | 33.32% | 83 |  | Dirección de Control |
| 2023 | 2do Trimestre | 1 Pachuca Honesta, Cercana y Moderna | Revisión y Mejoramiento del Sistema del Control Interno de la Administración Pública Municipal de Pachuca de Solo, Estado de Hidalgo | Establecer y promover la integridad, valores éticos, estructura de vigilancia y desarrollar expectativas de competencia profesional para hacer responsable a todo el personal por sus obligaciones específicas en Control Interno | Componente | Revisiones de Control Interno a Secretarías y Organismos Descentralizados | Número de revisiones | Trimestral | Porcentaje de revisiones realizadas | $PRR = \frac{NRPI}{NRPI + NRRI} * 100$ | 100% | 40.00% | 23.8% | 60 |  | Dirección de Control |
| 2023 | 2do Trimestre | 1 Pachuca Honesta, Cercana y Moderna | Revisión y Mejoramiento del Sistema del Control Interno de la Administración Pública Municipal de Pachuca de Solo, Estado de Hidalgo | Establecer y promover la integridad, valores éticos, estructura de vigilancia y desarrollar expectativas de competencia profesional para hacer responsable a todo el personal por sus obligaciones específicas en Control Interno | Componente | Supervisión sobre la implementación del Marco Integrado y Lineamientos Generales de Control Interno | Número de visitas de seguimiento | Trimestral | Porcentaje de Implementación del Marco Integrado de Control Interno en la Administración | $PIMIC = \frac{NVSPI}{NVSPI + NVSR} * 100$ | 100% | 40.00% | 19.04% | 48 |  | Dirección de Control |
| 2023 | 2do Trimestre | 1 Pachuca Honesta, Cercana y Moderna | Revisión y Mejoramiento del Sistema del Control Interno de la Administración Pública Municipal de Pachuca de Solo, Estado de Hidalgo | Establecer y promover la integridad, valores éticos, estructura de vigilancia y desarrollar expectativas de competencia profesional para hacer responsable a todo el personal por sus obligaciones específicas en Control Interno | Actividad | Capacitaciones de Control Interno | Capacitaciones Realizadas | Mensual | Número de capacitaciones realizadas | $NCR = CR1 + CR2 + \dots + CR_n$ | 21 | 9 | 3 | 33 |  | Dirección de Control |
| 2023 | 2do Trimestre | 1 Pachuca Honesta, Cercana y Moderna | Revisión y Mejoramiento del Sistema del Control Interno de la Administración Pública Municipal de Pachuca de Solo, Estado de Hidalgo | Establecer y promover la integridad, valores éticos, estructura de vigilancia y desarrollar expectativas de competencia profesional para hacer responsable a todo el personal por sus obligaciones específicas en Control Interno | Actividad | Asesorías de Control Interno | Asesorías de Control Interno | Mensual | Número de asesorías realizadas | $NAR = AR1 + AR2 + \dots + AR_n$ | 21 | 9 | 4 | 44 |  | Dirección de Control |

Indicadores 2° trimestre 2023

| Ejercicio | Periodo | Eje del PMD | Nombre del Programa derivado del Plan Municipal de Desarrollo | Objetivo de Programa | Nivel del indicador | Definición del indicador | Unidad de medida | Frecuencia de medición | Indicador | Método de cálculo | Línea base | Metas programadas | Avance de metas | % de avance |  | Área responsable de la información |
|-----------|---------------|--------------------------------------|--|---|---------------------|--|---------------------------------------|------------------------|---|---|------------|-------------------|-----------------|-------------|---|------------------------------------|
| 2023 | 2do Trimestre | 1 Pachuca Honesta, Cercana y Moderna | Revisión y Mejoramiento del Sistema del Control Interno de la Administración Pública Municipal de Pachuca de Soto, Estado de Hidalgo | Establecer y promover la integridad, valores éticos, estructura de vigilancia y desarrollar expectativas de competencia profesional para hacer responsable a todo el personal por sus obligaciones específicas en Control Interno | Actividad | Revisión de Control Interno a Secretarías y Organismos Descentralizados | Revisiones | Mensual | Número de revisiones realizadas a Secretarías y Organismos Descentralizados | $NRRSOD+RRSOD1+RRSOD2+...RRSODn$ $NRRSOD$ =Número Total de Revisiones Realizadas a Secretarías y Organismos Descentralizados en el periodo que se reporta $RRSOD1$ = Revisión realizada a Secretarías y Organismos Descentralizados $RRSOD2$ = Revisión realizada a Secretarías y Organismos Descentralizados $RRSODn$ = Revisión realizada a Secretarías y Organismos Descentralizados | 21 | 8 | 5 | 63 |  | Dirección de Control |
| 2023 | 2do Trimestre | 1 Pachuca Honesta, Cercana y Moderna | Revisión y Mejoramiento del Sistema del Control Interno de la Administración Pública Municipal de Pachuca de Soto, Estado de Hidalgo | Establecer y promover la integridad, valores éticos, estructura de vigilancia y desarrollar expectativas de competencia profesional para hacer responsable a todo el personal por sus obligaciones específicas en Control Interno | Actividad | Implementación del Marco Integrado de Control Interno | Visitas realizadas | Mensual | Número de visitas de seguimiento | $NVS+VS1+VS2+...VSn$ NVS =Suma de Visitas de Seguimiento en el periodo que se reporta $VS1$ = Visita de seguimiento 1 $VS2$ = Visita de seguimiento 2 VSn = Visita de seguimiento | 21 | 9 | 4 | 44 |  | Dirección de Control |
| 2023 | 2do Trimestre | 1 Pachuca Honesta, Cercana y Moderna | Auditoría Financiera e Inspección y Vigilancia de Obra Pública | Vigilar el cumplimiento de leyes, reglamentos y normas durante la captación, administración, ejercicio transparente y rendición de cuentas de los recursos públicos mediante la ejecución de auditorías, revisiones, inspecciones e intervención en los actos de entrega recepción intermedia de las Dependencias y Organismos Descentralizados Municipales | Fin | Fortalecer la normatividad que regule los procesos administrativos y el desempeño de los servicios públicos municipales a fin de transparentar el desempeño de la Administración Pública Municipal | Revisiones, auditorías e inspecciones | Anual | Índice de revisiones, auditorías e inspecciones programadas contra ejecutadas | $IRAPE = (NAE / NAP) * 100$ $IRAPE$ =Índice de revisiones, auditorías e inspecciones programadas contra ejecutadas NAE =Número de revisiones, auditorías e inspecciones ejecutadas NAP = Número de revisiones, auditorías e inspecciones programadas | 0 | 0 | 0 | 100 |  | Dirección de Auditoría |
| 2023 | 2do Trimestre | 1 Pachuca Honesta, Cercana y Moderna | Auditoría Financiera e Inspección y Vigilancia de Obra Pública | Vigilar el cumplimiento de leyes, reglamentos y normas durante la captación, administración, ejercicio transparente y rendición de cuentas de los recursos públicos mediante la ejecución de auditorías, revisiones, inspecciones e intervención en los actos de entrega recepción intermedia de las Dependencias y Organismos Descentralizados Municipales | Propósito | Las unidades administrativas ejercen eficientemente los recursos públicos en observancia a la normatividad aplicable, asimismo, llevan a cabo una adecuada rendición de cuentas provocando beneficios al erario y generando confianza en la ciudadanía durante el quehacer gubernamental | Recursos Auditados o revisados | Anual | Tasa de recursos auditados o revisados respecto al monto auditable | $TRARMA = (MRA / MA) * 100$ $TRARMA$ =Tasa de recursos auditados o revisados respecto al monto auditable MRA =Monto de recursos auditados o revisados MA =Monto auditable | 0 | 0 | 0 | 100 |  | Dirección de Auditoría |
| 2023 | 2do Trimestre | 1 Pachuca Honesta, Cercana y Moderna | Auditoría Financiera e Inspección y Vigilancia de Obra Pública | Vigilar el cumplimiento de leyes, reglamentos y normas durante la captación, administración, ejercicio transparente y rendición de cuentas de los recursos públicos mediante la ejecución de auditorías, revisiones, inspecciones e intervención en los actos de entrega recepción intermedia de las Dependencias y Organismos Descentralizados Municipales | Componente | Auditorías y revisiones realizadas | Auditorías y Revisiones | Trimestral | Porcentaje de avance de auditorías y revisiones realizadas | $PAAR = (NAARR/NAARP) * 100$ $PAAR$ =Porcentaje de Avance de Auditorías y Revisiones. $NAARR$ = Número de Avance de Auditorías y Revisiones Realizadas. $NAARP$ = Número de Avance de Auditorías y Revisiones Programados | 106 | 24.53% | 36.00% | 147 |  | Dirección de Auditoría |
| 2023 | 2do Trimestre | 1 Pachuca Honesta, Cercana y Moderna | Auditoría Financiera e Inspección y Vigilancia de Obra Pública | Vigilar el cumplimiento de leyes, reglamentos y normas durante la captación, administración, ejercicio transparente y rendición de cuentas de los recursos públicos mediante la ejecución de auditorías, revisiones, inspecciones e intervención en los actos de entrega recepción intermedia de las Dependencias y Organismos Descentralizados Municipales | Componente | Trabajos de inspección y vigilancia realizados | Áreas Inspeccionadas o vigiladas | Trimestral | Porcentaje de avance de auditorías y revisiones realizadas | $PAIV = (NAIVR/NAIVP) * 100$ $PAIV$ = Porcentaje Áreas Inspeccionadas y Vigiladas. $NAIVR$ = Número de Áreas Inspeccionadas y Vigiladas Realizadas. $NAIVP$ = Número de Áreas Inspeccionadas y Vigiladas Programadas | 230 | 11.30% | 19.00% | 168 |  | Dirección de Auditoría |
| 2023 | 2do Trimestre | 1 Pachuca Honesta, Cercana y Moderna | Auditoría Financiera e Inspección y Vigilancia de Obra Pública | Vigilar el cumplimiento de leyes, reglamentos y normas durante la captación, administración, ejercicio transparente y rendición de cuentas de los recursos públicos mediante la ejecución de auditorías, revisiones, inspecciones e intervención en los actos de entrega recepción intermedia de las Dependencias y Organismos Descentralizados Municipales | Actividad | Suficientes auditorías a Dependencias y Organismos Públicos Descentralizados Municipales | Auditorías Realizadas | Mensual | Número de auditorías realizadas respecto de las programadas | $NARRP = (ARRR1 + ARRP2 + ... ARRPn)$ $NARRP$ =Número de Auditorías Realizadas Respecto de las Programadas en el periodo que se reporta $ARRR1$ = Auditorías Realizadas Respecto de las Programadas $ARRR2$ = Auditorías Realizadas Respecto de las Programadas $ARRRn$ = Auditorías Realizadas Respecto de las Programadas | 1 | 0 | 1 | 1 |  | Dirección de Auditoría |
| 2023 | 2do Trimestre | 1 Pachuca Honesta, Cercana y Moderna | Auditoría Financiera e Inspección y Vigilancia de Obra Pública | Vigilar el cumplimiento de leyes, reglamentos y normas durante la captación, administración, ejercicio transparente y rendición de cuentas de los recursos públicos mediante la ejecución de auditorías, revisiones, inspecciones e intervención en los actos de entrega recepción intermedia de las Dependencias y Organismos Descentralizados Municipales | Actividad | Ejecución de revisiones a Dependencias y Organismos Públicos Descentralizados Municipales | Revisiones Realizadas | Mensual | Número de revisiones realizadas respecto de las programadas | $NRRRP = (RRR1 + RRR2 + ... RRRn)$ $NRRRP$ = Número de Revisiones Realizadas Respecto de las Programadas en el periodo que se reporta $RRR1$ = Revisiones Realizadas Respecto de las Programadas $RRR2$ = Revisiones Realizadas Respecto de las Programadas $RRRn$ = Revisiones Realizadas Respecto de las Programadas | 4 | 0 | 0 | 100 |  | Dirección de Auditoría |
| 2023 | 2do Trimestre | 1 Pachuca Honesta, Cercana y Moderna | Auditoría Financiera e Inspección y Vigilancia de Obra Pública | Vigilar el cumplimiento de leyes, reglamentos y normas durante la captación, administración, ejercicio transparente y rendición de cuentas de los recursos públicos mediante la ejecución de auditorías, revisiones, inspecciones e intervención en los actos de entrega recepción intermedia de las Dependencias y Organismos Descentralizados Municipales | Actividad | Eficiente seguimiento a los resultados de auditorías y revisiones | Observaciones | Mensual | Número de observaciones recurrentes mediante la aplicación de medidas preventivas y pruebas de cumplimiento | $NORAPP = (ORAPP1 + ORAPP2 + ... ORAPPn)$ $NORAPP$ = Número de Observaciones Recurrentes mediante la Aplicación de medidas Preventivas y Pruebas de cumplimiento en el periodo que se reporta $ORAPP1$ = Observaciones Recurrentes mediante la Aplicación de medidas Preventivas y Pruebas. $ORAPP2$ = Observaciones Recurrentes mediante la Aplicación de medidas Preventivas y Pruebas. $ORAPPn$ = Observaciones Recurrentes mediante la Aplicación de medidas Preventivas y Pruebas. | 5 | 0 | 0 | 100 |  | Dirección de Auditoría |
| 2023 | 2do Trimestre | 1 Pachuca Honesta, Cercana y Moderna | Auditoría Financiera e Inspección y Vigilancia de Obra Pública | Vigilar el cumplimiento de leyes, reglamentos y normas durante la captación, administración, ejercicio transparente y rendición de cuentas de los recursos públicos mediante la ejecución de auditorías, revisiones, inspecciones e intervención en los actos de entrega recepción intermedia de las Dependencias y Organismos Descentralizados Municipales | Actividad | Suficientes intervenciones de los Comisarios en los Organismos Descentralizados Municipales | Revisiones Realizadas | Mensual | Número de revisiones mensuales y trimestrales realizadas respecto del año anterior | $NRMTR = (RMT1 + RMT2 + ... RMTn)$ $NRMTR$ = Número de Revisiones Mensuales y Trimestrales Realizadas respecto del año anterior en el periodo que se reporta $RMT1$ = Revisiones Mensuales y Trimestrales Realizadas. $RMT2$ = Revisiones Mensuales y Trimestrales Realizadas. $RMTn$ = Revisiones Mensuales y Trimestrales Realizadas. | 91 | 21 | 21 | 100 |  | Dirección de Auditoría |
| 2023 | 2do Trimestre | 1 Pachuca Honesta, Cercana y Moderna | Auditoría Financiera e Inspección y Vigilancia de Obra Pública | Vigilar el cumplimiento de leyes, reglamentos y normas durante la captación, administración, ejercicio transparente y rendición de cuentas de los recursos públicos mediante la ejecución de auditorías, revisiones, inspecciones e intervención en los actos de entrega recepción intermedia de las Dependencias y Organismos Descentralizados Municipales | Actividad | Suficiente intervención en los actos de entrega recepción intermedia de cargos públicos | Actos entrega recepción | Mensual | Número actos de entrega recepción intermedia realizados en tiempo y forma | $NAERIR = (AERIR1 + AERIR2 + ... AERIRn)$ $NAERIR$ = Número de Actos de Entrega Recepción Intermedia Realizados en tiempo y forma en el periodo que se reporta $AERIR1$ = Actos de Entrega Recepción Intermedia Realizados en tiempo y forma $AERIR2$ = Actos de Entrega Recepción Intermedia Realizados. $AERIRn$ = Actos de Entrega Recepción Intermedia Realizados. | 55 | 17 | 17 | 100 |  | Dirección de Auditoría |
| 2023 | 2do Trimestre | 1 Pachuca Honesta, Cercana y Moderna | Auditoría Financiera e Inspección y Vigilancia de Obra Pública | Vigilar el cumplimiento de leyes, reglamentos y normas durante la captación, administración, ejercicio transparente y rendición de cuentas de los recursos públicos mediante la ejecución de auditorías, revisiones, inspecciones e intervención en los actos de entrega recepción intermedia de las Dependencias y Organismos Descentralizados Municipales | Actividad | Suficiente inspección y vigilancia al cumplimiento normativo en todas las etapas de obras públicas | Observaciones no solventadas | Mensual | Número de observaciones no solventadas | $NONS = (ONS1 + ONS2 + ... ONSn)$ $NONS$ =Número de Observaciones No Solventadas $ONS1$ = Observaciones No Solventadas $ONS2$ = Observaciones No Solventadas $ONSn$ = Observaciones No Solventadas | 24 | 0 | 0 | 100 |  | Dirección de Auditoría |
| 2023 | 2do Trimestre | 1 Pachuca Honesta, Cercana y Moderna | Auditoría Financiera e Inspección y Vigilancia de Obra Pública | Vigilar el cumplimiento de leyes, reglamentos y normas durante la captación, administración, ejercicio transparente y rendición de cuentas de los recursos públicos mediante la ejecución de auditorías, revisiones, inspecciones e intervención en los actos de entrega recepción intermedia de las Dependencias y Organismos Descentralizados Municipales | Actividad | Suficiente participación en actos de entrega recepción de obras públicas | Obras recepcionadas | Mensual | Número de obras recepcionadas en tiempo y forma | $NORTF = (ORTF1 + ORTF2 + ... ORTFn)$ $NORTF$ = Número de Obras Recepcionadas en Tiempo y Forma $ORTF1$ = Obras Recepcionadas en Tiempo y Forma $ORTF2$ = Obras Recepcionadas en Tiempo y Forma $ORTFn$ = Obras Recepcionadas en Tiempo y Forma | 22 | 0 | 0 | 100 |  | Dirección de Auditoría |

Indicadores 2° trimestre 2023

| Ejercicio | Periodo | Eje del PMD | Nombre del Programa derivado del Plan Municipal de Desarrollo | Objetivo de Programa | Nivel del indicador | Definición del indicador | Unidad de medida | Frecuencia de medición | Indicador | Método de cálculo | Línea base | Metas programadas | Avance de metas | % de avance |  | Área responsable de la información |
|-----------|---------------|--------------------------------------|---|---|---------------------|--|--------------------------------------|------------------------|---|---|------------|-------------------|-----------------|-------------|---|--|
| 2023 | 2do Trimestre | 1 Pachuca Honesta, Cercana y Moderna | Atención de Denuncias por Presuntas Faltas Administrativas | Que la Dirección de Denuncias y Situación Patrimonial brinde asesoría para la presentación de las denuncias por hechos presuntamente constitutivos de faltas administrativas, atribuibles a Servidores Públicos, Servidores Públicos del Municipio de Pachuca de Soto, Ex-Servidores Públicos, Ex-Servidores Públicos al Municipio de Pachuca de Soto y Proveedores, con la finalidad de que las referidas denuncias contengan los requisitos necesarios que exige la ley (datos o indicios) en estricto apego a los principios de legalidad, eficiencia y eficacia, propiciando el cumplimiento de la misión, visión, metas y proyectos establecidos en el Plan Municipal de Desarrollo e incentivando la confianza en la Administración Pública Municipal | Fin | Conocer, investigar y sancionar las presuntas faltas administrativas cometidas por los servidores públicos por desconocimiento del reglamento de los servidores públicos y código de ética de los servidores públicos | Ciudadanos y/o autoridades atendidos | Anual | Índice de ciudadanos y/o autoridades atendidos | $ICA = (NCAA / SA) * 100$ ICA = Índice de ciudadanos y/o autoridades atendidos NCAA=Número de ciudadanos y/o autoridades atendidos SA= Solicitudes de atención | 0 | 0 | 0 | 100 |  | Dirección de Denuncias y Situación Patrimonial |
| 2023 | 2do Trimestre | 1 Pachuca Honesta, Cercana y Moderna | Atención de Denuncias por Presuntas Faltas Administrativas | Que la Dirección de Denuncias y Situación Patrimonial brinde asesoría para la presentación de las denuncias por hechos presuntamente constitutivos de faltas administrativas, atribuibles a Servidores Públicos, Servidores Públicos del Municipio de Pachuca de Soto, Ex-Servidores Públicos, Ex-Servidores Públicos al Municipio de Pachuca de Soto y Proveedores, con la finalidad de que las referidas denuncias contengan los requisitos necesarios que exige la ley (datos o indicios) en estricto apego a los principios de legalidad, eficiencia y eficacia, propiciando el cumplimiento de la misión, visión, metas y proyectos establecidos en el Plan Municipal de Desarrollo e incentivando la confianza en la Administración Pública Municipal | Propósito | Las y los ciudadanos y autoridades reciben atención suficiente en la presentación y recepción de sus Denuncias en contra de Servidores Públicos y Servidores Públicos Municipales por Presuntas Faltas Administrativas | Ciudadanos y/o autoridades atendidos | Anual | Porcentaje de ciudadanos y/o autoridades atendidos | $PCAA = (NCAA / TAR) * 100$ PCAA = Porcentaje de ciudadanos y/o autoridades atendidos NCAA=Número de ciudadanos y/o autoridades atendidos TAR=Total de atenciones requeridas | 0 | 0 | 0 | 100 |  | Dirección de Denuncias y Situación Patrimonial |
| 2023 | 2do Trimestre | 1 Pachuca Honesta, Cercana y Moderna | Atención de Denuncias por Presuntas Faltas Administrativas | Que la Dirección de Denuncias y Situación Patrimonial brinde asesoría para la presentación de las denuncias por hechos presuntamente constitutivos de faltas administrativas, atribuibles a Servidores Públicos, Servidores Públicos del Municipio de Pachuca de Soto, Ex-Servidores Públicos, Ex-Servidores Públicos al Municipio de Pachuca de Soto y Proveedores, con la finalidad de que las referidas denuncias contengan los requisitos necesarios que exige la ley (datos o indicios) en estricto apego a los principios de legalidad, eficiencia y eficacia, propiciando el cumplimiento de la misión, visión, metas y proyectos establecidos en el Plan Municipal de Desarrollo e incentivando la confianza en la Administración Pública Municipal | Componente | Atención a los ciudadanos y/o autoridades que deseen denunciar presuntas faltas administrativas brindadas | Número de Denuncias Atendidas | Trimestral | Porcentaje de atenciones a denuncias realizadas | $PADR = (NADR/NADP)*100$ PADR= Porcentaje de Atenciones a Denuncias Realizadas NADR= Número de Denuncias Realizadas NADP= Número de Atención de Denuncias Programadas | 54 | 22.75% | 74.06% | 326 |  | Dirección de Denuncias y Situación Patrimonial |
| 2023 | 2do Trimestre | 1 Pachuca Honesta, Cercana y Moderna | Atención de Denuncias por Presuntas Faltas Administrativas | Que la Dirección de Denuncias y Situación Patrimonial brinde asesoría para la presentación de las denuncias por hechos presuntamente constitutivos de faltas administrativas, atribuibles a Servidores Públicos, Servidores Públicos del Municipio de Pachuca de Soto, Ex-Servidores Públicos, Ex-Servidores Públicos al Municipio de Pachuca de Soto y Proveedores, con la finalidad de que las referidas denuncias contengan los requisitos necesarios que exige la ley (datos o indicios) en estricto apego a los principios de legalidad, eficiencia y eficacia, propiciando el cumplimiento de la misión, visión, metas y proyectos establecidos en el Plan Municipal de Desarrollo e incentivando la confianza en la Administración Pública Municipal | Actividad | Atención a ciudadanos y/o autoridades que deseen presentar denuncias | Personas Asesoradas | Mensual | Número de ciudadanos y/o autoridades asesorados | $NPPA = (CA1+CA2+...+CA_n) + (AA1+AA2+...+AA_n)$ NPPA= Número de Ciudadanos y/o autoridades asesorados CA= Ciudadanos Asesorados AA= Autoridades Asesoradas en el periodo que se reporta | 12 | 3 | 2 | 67 |  | Dirección de Denuncias y Situación Patrimonial |
| 2023 | 2do Trimestre | 1 Pachuca Honesta, Cercana y Moderna | Atención de Denuncias por Presuntas Faltas Administrativas | Que la Dirección de Denuncias y Situación Patrimonial brinde asesoría para la presentación de las denuncias por hechos presuntamente constitutivos de faltas administrativas, atribuibles a Servidores Públicos, Servidores Públicos del Municipio de Pachuca de Soto, Ex-Servidores Públicos, Ex-Servidores Públicos al Municipio de Pachuca de Soto y Proveedores, con la finalidad de que las referidas denuncias contengan los requisitos necesarios que exige la ley (datos o indicios) en estricto apego a los principios de legalidad, eficiencia y eficacia, propiciando el cumplimiento de la misión, visión, metas y proyectos establecidos en el Plan Municipal de Desarrollo e incentivando la confianza en la Administración Pública Municipal | Actividad | Recepción de denuncias presentadas por ciudadanos y/o autoridades | Denuncias Recibidas | Mensual | Número de denuncias recibidas | $NDR = DR1+DR2+...+DR_n$ NDR= Total de Denuncias Recibidas en el periodo que se reporta DR= Denuncias Recibidas | 83 | 40 | 40 | 100 |  | Dirección de Denuncias y Situación Patrimonial |
| 2023 | 2do Trimestre | 1 Pachuca Honesta, Cercana y Moderna | Atención de Denuncias por Presuntas Faltas Administrativas | Que la Dirección de Denuncias y Situación Patrimonial brinde asesoría para la presentación de las denuncias por hechos presuntamente constitutivos de faltas administrativas, atribuibles a Servidores Públicos, Servidores Públicos del Municipio de Pachuca de Soto, Ex-Servidores Públicos, Ex-Servidores Públicos al Municipio de Pachuca de Soto y Proveedores, con la finalidad de que las referidas denuncias contengan los requisitos necesarios que exige la ley (datos o indicios) en estricto apego a los principios de legalidad, eficiencia y eficacia, propiciando el cumplimiento de la misión, visión, metas y proyectos establecidos en el Plan Municipal de Desarrollo e incentivando la confianza en la Administración Pública Municipal | Actividad | Integración de expedientes | Expedientes Integrados | Mensual | Número de expedientes integrados | $NEI = EI1+EI2+...+EI_n$ NEI= Total de Expedientes Integrados en el periodo que se reporta EI= Expedientes Integrados | 21 | 7 | 7 | 100 |  | Dirección de Denuncias y Situación Patrimonial |
| 2023 | 2do Trimestre | 1 Pachuca Honesta, Cercana y Moderna | Atención de Denuncias por Presuntas Faltas Administrativas | Que la Dirección de Denuncias y Situación Patrimonial brinde asesoría para la presentación de las denuncias por hechos presuntamente constitutivos de faltas administrativas, atribuibles a Servidores Públicos, Servidores Públicos del Municipio de Pachuca de Soto, Ex-Servidores Públicos, Ex-Servidores Públicos al Municipio de Pachuca de Soto y Proveedores, con la finalidad de que las referidas denuncias contengan los requisitos necesarios que exige la ley (datos o indicios) en estricto apego a los principios de legalidad, eficiencia y eficacia, propiciando el cumplimiento de la misión, visión, metas y proyectos establecidos en el Plan Municipal de Desarrollo e incentivando la confianza en la Administración Pública Municipal | Actividad | Capacitación a servidores públicos, servidores públicos y ciudadanas y ciudadanos | Personas Capacitadas | Mensual | Número de Servidores Públicos, Ciudadanas y Ciudadanos Capacitados | $NSPSC = (SP1+SP2+...+SP_n) + (CC1+CC2+...+CC_n)$ NSPSC= Número de Servidores Públicos, Ciudadanas y Ciudadanos Capacitados SP1= Servidores Públicos 1 SP2= Servidores Públicos 2 CC1= Ciudadanos Capacitados 1 CC2= Ciudadanos Capacitados 2 | 1 | 1 | 1 | 100 |  | Dirección de Denuncias y Situación Patrimonial |
| 2023 | 2do Trimestre | 1 Pachuca Honesta, Cercana y Moderna | Situación Patrimonial de los Servidores Públicos | Difusión, de obligaciones de los servidores públicos de presentar su declaración patrimonial y de intereses y la afiliación al Sistema Integral de Declaraciones Patrimoniales y de Intereses, además de capacitar a los Servidores Públicos | Fin | Cumplimiento en las normas regulatorias del combate a la corrupción mediante la oportuna recepción de las declaraciones de situación patrimonial y de intereses | Índice de servidores públicos | Anual | Índice de servidores públicos que presentaron declaraciones de situación patrimonial y de intereses | $ISPD = (NSPD / TSPD) * 100$ ISPD= Índice de servidores públicos que presentaron declaraciones NSPD= Número de servidores públicos que presentaron declaraciones TSPD= Total de servidores públicos sujetos a la obligación de presentar declaraciones | 0 | 0 | 0 | 100 |  | Dirección de Denuncias y Situación Patrimonial |
| 2023 | 2do Trimestre | 1 Pachuca Honesta, Cercana y Moderna | Situación Patrimonial de los Servidores Públicos | Difusión, de obligaciones de los servidores públicos de presentar su declaración patrimonial y de intereses y la afiliación al Sistema Integral de Declaraciones Patrimoniales y de Intereses, además de capacitar a los Servidores Públicos | Propósito | Conocimiento de la Declaración Patrimonial y de Intereses de las y los Servidores Públicos del Municipio de Pachuca de Soto | Declaraciones Publicadas | Anual | Porcentaje de declaraciones publicadas | $PDP = (NDP / TDP) * 100$ PDP= Porcentaje de declaraciones publicadas NDP= Número de declaraciones publicadas TDP= Total de declaraciones presentadas | 0 | 0 | 0 | 100 |  | Dirección de Denuncias y Situación Patrimonial |
| 2023 | 2do Trimestre | 1 Pachuca Honesta, Cercana y Moderna | Situación Patrimonial de los Servidores Públicos | Difusión, de obligaciones de los servidores públicos de presentar su declaración patrimonial y de intereses y la afiliación al Sistema Integral de Declaraciones Patrimoniales y de Intereses, además de capacitar a los Servidores Públicos | Componente | Declaraciones de Situación Patrimonial y de Intereses Presentadas | Servidores Públicos | Trimestral | Porcentaje de Servidores Públicos Cumplidos | $PSPC = (NSPCC/NTSP) * 100$ PSPC= Porcentaje de Servidores Públicos Cumplidos NSPCC= Número de Servidores Públicos Cumplidos NTSP= Número Total de Servidores Públicos | 2,554 | 100.00% | 95.00% | 95 |  | Dirección de Denuncias y Situación Patrimonial |
| 2023 | 2do Trimestre | 1 Pachuca Honesta, Cercana y Moderna | Situación Patrimonial de los Servidores Públicos | Difusión, de obligaciones de los servidores públicos de presentar su declaración patrimonial y de intereses y la afiliación al Sistema Integral de Declaraciones Patrimoniales y de Intereses, además de capacitar a los Servidores Públicos | Componente | Publicación de las Declaraciones Patrimoniales y de Intereses en la Plataforma Nacional de Transparencia de manera trimestral | Número de declaraciones publicadas | Trimestral | Porcentaje de declaraciones publicadas de servidores públicos cumplidos | $PDP = (NDR/NTSP) * 100$ PDP= Porcentaje de Declaraciones Publicadas NDR= Número de Declaraciones Realizadas NTSP= Número Total de Servidores Públicos | 2,554 | 100.00% | 0.00% | 0 |  | Dirección de Denuncias y Situación Patrimonial |





















Indicadores 2º trimestre 2023

| Ejercicio | Periodo | Eje del PMD | Nombre del Programa derivado del Plan Municipal de Desarrollo | Objetivo de Programa | Nivel del indicador | Definición del indicador | Unidad de medida | Frecuencia de medición | Indicador | Método de cálculo | Línea base | Metas programadas | Avance de metas | % de avance | | Área responsable de la información |
|-----------|---------------|--------------------------------------|---|--|---------------------|--|---|------------------------|---|---|------------|-------------------|-----------------|-------------|--|--|
| 2023 | 2do Trimestre | 1 Pachuca Honesta, Cercana y Moderna | Situación Patrimonial de los Servidores Públicos | Difusión, de obligaciones de los servidores públicos de presentar su declaración patrimonial y de intereses y la alineación al Sistema Integral de Declaraciones Patrimoniales y de Intereses, además de capacitar a los Servidores Públicos | Actividad | El servidor público se encuentra comprometido a presentar su declaración | Difusiones a Servidores Públicos | Mensual | Número de pláticas, carteles, invitaciones, carteles, invitaciones, carteles, recordatorios, oficios y banners elaborados en el periodo que se reporta NPICROBE=NPIC+NC+NI+NC+NR+NB NPICROBE= Total de Pláticas Informativas, Carteles, Invitaciones, Circulares, Recordatorios, Oficios y Banners Elaborados en el periodo que se reporta NPIC= Pláticas Informativas NC= Carteles NI= Invitaciones NR= Recordatorios NB= Banners elaborados en el periodo que se reporta | 13 | 13 | 13 | 100 | | Dirección de Denuncias y Situación Patrimonial | |
| 2023 | 2do Trimestre | 1 Pachuca Honesta, Cercana y Moderna | Situación Patrimonial de los Servidores Públicos | Difusión, de obligaciones de los servidores públicos de presentar su declaración patrimonial y de intereses y la alineación al Sistema Integral de Declaraciones Patrimoniales y de Intereses, además de capacitar a los Servidores Públicos | Actividad | Conocimiento de la legislación que impone esa obligación | Mejoras o actualizaciones realizadas | Mensual | Número de mejoras o actualizaciones realizadas | NMAR= Suma de las Mejoras o Actualizaciones Realizadas en el periodo que se reporta MAR= Mejoras o Actualizaciones Realizadas | 0 | 0 | 0 | 100 | | Dirección de Denuncias y Situación Patrimonial |
| 2023 | 2do Trimestre | 1 Pachuca Honesta, Cercana y Moderna | Situación Patrimonial de los Servidores Públicos | Difusión, de obligaciones de los servidores públicos de presentar su declaración patrimonial y de intereses y la alineación al Sistema Integral de Declaraciones Patrimoniales y de Intereses, además de capacitar a los Servidores Públicos | Actividad | Capacitación a los servidores públicos | Capacitaciones o Actualizaciones realizadas | Mensual | Número de capacitaciones o actualizaciones realizadas | NCAR= Número de Capacitaciones o Actualizaciones Realizadas en el periodo que se reporta CAR1= Capacitaciones o Actualizaciones Realizadas 1 CAR2= Capacitaciones o Actualizaciones Realizadas 2 CARn= Capacitaciones o Actualizaciones Realizadas n | 329 | 329 | 329 | 100 | | Dirección de Denuncias y Situación Patrimonial |
| 2023 | 2do Trimestre | 1 Pachuca Honesta, Cercana y Moderna | Situación Patrimonial de los Servidores Públicos | Difusión, de obligaciones de los servidores públicos de presentar su declaración patrimonial y de intereses y la alineación al Sistema Integral de Declaraciones Patrimoniales y de Intereses, además de capacitar a los Servidores Públicos | Actividad | Funcionamiento eficaz del Sistema Informático | Leyes Publicadas | Mensual | Número de leyes publicadas en tiempo y forma para el conocimiento de la ciudadanía | NLPCO= Número de Leyes Publicadas en tiempo y forma para el conocimiento de la Ciudadanía en el periodo que se reporta. LPCO1= Leyes Publicadas en tiempo y forma para el conocimiento de la Ciudadanía 1 LPCO2= Leyes Publicadas en tiempo y forma para el conocimiento de la Ciudadanía 2 LPCOn= Leyes Publicadas en tiempo y forma para el conocimiento de la Ciudadanía n DCCO= DCCO1+DCCO2+...+DCCOn | 0 | 0 | 0 | 100 | | Dirección de Denuncias y Situación Patrimonial |
| 2023 | 2do Trimestre | 1 Pachuca Honesta, Cercana y Moderna | Situación Patrimonial de los Servidores Públicos | Difusión, de obligaciones de los servidores públicos de presentar su declaración patrimonial y de intereses y la alineación al Sistema Integral de Declaraciones Patrimoniales y de Intereses, además de capacitar a los Servidores Públicos | Actividad | Cumplimiento a las Disposiciones en materia de transparencia | Disposiciones Cumplidas | Mensual | Número de disposiciones cumplidas en tiempo y forma para el conocimiento de la ciudadanía | NDCCO= Número de Disposiciones Cumplidas en tiempo y forma para el conocimiento de la Ciudadanía en el periodo que se reporta DCCO1= Disposiciones Cumplidas en tiempo y forma para el conocimiento de la Ciudadanía 1 DCCO2= Disposiciones Cumplidas en tiempo y forma para el conocimiento de la Ciudadanía 2 DCCOn= Disposiciones Cumplidas en tiempo y forma para el conocimiento de la Ciudadanía n | 1 | 0 | 0 | 100 | | Dirección de Denuncias y Situación Patrimonial |
| 2023 | 2do Trimestre | 1 Pachuca Honesta, Cercana y Moderna | Conservación, Ampliación y Mantenimiento del Alcance del Sistema de Gestión de la Calidad ISO 9001 de la Presidencia Municipal de Pachuca de Soto, Hgo. | Que el personal involucrado en la Alta Dirección y en los procesos del Sistema de Gestión de la Calidad, actúe conforme a los roles, responsabilidades y autoridades que le corresponde para la mejora de los trámites y servicios que brinda la Presidencia Municipal en cumplimiento a los requisitos normativos, legales y reglamentarios | Fin | Mejorar la gestión para mantener y fortalecer los procedimientos bajo la Norma ISO 9001, mediante el mantenimiento y actualización continua del Sistema de Gestión de Calidad | Índice de satisfacción | Anual | Índice de satisfacción en los trámites y servicios de la Presidencia Municipal de Pachuca de Soto, a través de 27 procesos certificados | IS = (TS / TE) * 100 TS= Total de satisfacción de los trámites y servicios TE= Total de evaluaciones realizadas | 0 | 0 | 0 | 100 | | Dirección de Gestión de la Calidad |
| 2023 | 2do Trimestre | 1 Pachuca Honesta, Cercana y Moderna | Conservación, Ampliación y Mantenimiento del Alcance del Sistema de Gestión de la Calidad ISO 9001 de la Presidencia Municipal de Pachuca de Soto, Hgo. | Que el personal involucrado en la Alta Dirección y en los procesos del Sistema de Gestión de la Calidad, actúe conforme a los roles, responsabilidades y autoridades que le corresponde para la mejora de los trámites y servicios que brinda la Presidencia Municipal en cumplimiento a los requisitos normativos, legales y reglamentarios | Propósito | Proceso estandarizado conforme a la Norma ISO 9001, contribuyendo a la mejora continua en la conservación y ampliación del Sistema de Gestión de Calidad | Porcentaje | Anual | Porcentaje de solventaciones en hallazgos detectados en auditorías internas y externas del Sistema de Gestión de la Calidad | PS = (NS / NT) * 100 PS= Porcentaje de solventaciones NS= Número de hallazgos solventados NT= Total de hallazgos detectados | 0 | 0 | 0 | 100 | | Dirección de Gestión de la Calidad |
| 2023 | 2do Trimestre | 1 Pachuca Honesta, Cercana y Moderna | Conservación, Ampliación y Mantenimiento del Alcance del Sistema de Gestión de la Calidad ISO 9001 de la Presidencia Municipal de Pachuca de Soto, Hgo. | Que el personal involucrado en la Alta Dirección y en los procesos del Sistema de Gestión de la Calidad, actúe conforme a los roles, responsabilidades y autoridades que le corresponde para la mejora de los trámites y servicios que brinda la Presidencia Municipal en cumplimiento a los requisitos normativos, legales y reglamentarios | Componente | Eficiente implementación, mantenimiento y mejora del Sistema de Gestión de la Calidad | Solventación de hallazgos | Trimestral | Porcentaje de avance del Informe de auditoría interna y externa, de conformidad del Sistema de Gestión de la Calidad | CSGC= (NDAIESGC+NDAIESGC)*100 PAIAIESGC= Porcentaje de Avance del Informe de Auditoría Interna y Externa de Conformidad del sistema de Gestión de la Calidad NDAIESGC= Número de Hallazgos Detectados de Auditorías Internas y Externas del Sistema de Gestión de la Calidad NHAIESGC= Número de Hallazgos Atendidos de Auditorías Internas y Externas del Sistema de Gestión de la Calidad | 100% | 25% | 0.00% | 0 | | Dirección de Gestión de la Calidad |
| 2023 | 2do Trimestre | 1 Pachuca Honesta, Cercana y Moderna | Conservación, Ampliación y Mantenimiento del Alcance del Sistema de Gestión de la Calidad ISO 9001 de la Presidencia Municipal de Pachuca de Soto, Hgo. | Que el personal involucrado en la Alta Dirección y en los procesos del Sistema de Gestión de la Calidad, actúe conforme a los roles, responsabilidades y autoridades que le corresponde para la mejora de los trámites y servicios que brinda la Presidencia Municipal en cumplimiento a los requisitos normativos, legales y reglamentarios | Actividad | Cumplimiento al plan anual del Sistema de Gestión de la Calidad | Porcentaje de cumplimiento | Mensual | Número de actividades ejecutadas contra programas mensualmente determinadas en el Plan Anual del Sistema de Gestión de la Calidad | NAE= TAP * (AE1+AE2+...+AEn) NAE= Número de Actividades Ejecutadas en el periodo que se reporta TAP= Total de las Actividades Programadas AE1= Actividades Ejecutadas 1 AE2= Actividades Ejecutadas 2 AEn= Actividades Ejecutadas n | 13 | 4 | 4 | 100 | | Dirección de Gestión de la Calidad |
| 2023 | 2do Trimestre | 1 Pachuca Honesta, Cercana y Moderna | Transparencia y Acceso a la Información Pública y Protección de Datos Personales | Capacitando a los servidores públicos municipales en materia de transparencia y protección de datos personales para la atención de solicitudes de acceso a la información pública de manera eficaz, eficiente y oportuna, que publiquen y actualicen la información que generan de acuerdo a sus atribuciones en la página del municipio y Plataforma Nacional de Transparencia, con la finalidad de lograr la confianza de la ciudadanía Pachuqueña | Fin | Eficiente contribución a la democracia mediante el aumento de la credibilidad, la confianza ciudadana y la transparencia de la función pública municipal, ejerciendo la ciudadanía el derecho de acceso a la información pública gubernamental | Índice de demandas | Anual | Índice de demandas ciudadanas respecto a la información pública | IDC = (NDC / PT) * 100 IDC= Índice de demandas ciudadanas NDC= Número de demandas ciudadanas PT= Población total | 0 | 0 | 0 | 100 | | Dirección de Transparencia e Información Pública Gubernamental |
| 2023 | 2do Trimestre | 1 Pachuca Honesta, Cercana y Moderna | Transparencia y Acceso a la Información Pública y Protección de Datos Personales | Capacitando a los servidores públicos municipales en materia de transparencia y protección de datos personales para la atención de solicitudes de acceso a la información pública de manera eficaz, eficiente y oportuna, que publiquen y actualicen la información que generan de acuerdo a sus atribuciones en la página del municipio y Plataforma Nacional de Transparencia, con la finalidad de lograr la confianza de la ciudadanía Pachuqueña | Propósito | Dar cumplimiento y actualizar las 57 fracciones de las obligaciones de transparencia, como lo estipula la normatividad vigente. Atender con eficacia y eficiencia las solicitudes de acceso a la información pública, así como efectuar sesiones del comité de transparencia para la declaración, clasificación, inconsistencia, incompetencia de la información | Porcentaje | Anual | Tasa de respuesta oportuna a los requerimientos de los ciudadanos en materia de transparencia y acceso a la información pública | TRO = (NRO / TR) * 100 TRO= Tasa de respuesta oportuna NRO= Número de respuesta oportunas TR= Total de requerimientos | 0 | 0 | 0 | 100 | | Dirección de Transparencia e Información Pública Gubernamental |
| 2023 | 2do Trimestre | 1 Pachuca Honesta, Cercana y Moderna | Transparencia y Acceso a la Información Pública y Protección de Datos Personales | Capacitando a los servidores públicos municipales en materia de transparencia y protección de datos personales para la atención de solicitudes de acceso a la información pública de manera eficaz, eficiente y oportuna, que publiquen y actualicen la información que generan de acuerdo a sus atribuciones en la página del municipio y Plataforma Nacional de Transparencia, con la finalidad de lograr la confianza de la ciudadanía Pachuqueña | Componente | Cumplimiento de las unidades administrativas respecto de la información pública de oficio | Actualización de información de las unidades administrativas que integran la administración pública municipal. | Trimestral | Porcentaje de actualizaciones a las 57 fracciones de información pública que estipula la Ley Transparencia y Acceso a la Información Pública del Estado de Hidalgo de manera trimestral | PAF=(NFA/NFPA)*100 PAF= Porcentaje de Actualizaciones a las Fracciones Número de Fracciones Actualizadas NFPA= Número de Fracciones Programadas para Actualizar | 228 | 25% | 25% | 100 | | Dirección de Transparencia e Información Pública Gubernamental |
| 2023 | 2do Trimestre | 1 Pachuca Honesta, Cercana y Moderna | Transparencia y Acceso a la Información Pública y Protección de Datos Personales | Capacitando a los servidores públicos municipales en materia de transparencia y protección de datos personales para la atención de solicitudes de acceso a la información pública de manera eficaz, eficiente y oportuna, que publiquen y actualicen la información que generan de acuerdo a sus atribuciones en la página del municipio y Plataforma Nacional de Transparencia, con la finalidad de lograr la confianza de la ciudadanía Pachuqueña | Componente | Respuesta oportuna a las solicitudes de acceso a la información pública y datos personales, efectuadas por el órgano garante (Instituto de Transparencia, Acceso a la Información Pública Gubernamental de Hidalgo) y relación interna de solicitudes | Informes mensuales validados por el órgano garante (Instituto de Transparencia, Acceso a la Información Pública Gubernamental de Hidalgo) y relación interna de solicitudes | Trimestral | Porcentaje de informes mensuales validados por el órgano garante (Instituto de Transparencia, Acceso a la Información Pública Gubernamental de Hidalgo) respecto a la atención de solicitudes de acceso a la información pública y datos personales con respuesta oportuna efectuadas | NIMVG= (NIMVGNIMVGN)*100 NIMVG= Porcentaje de Informes Mensuales validados por el Órgano Garante NIMVGN= Número de Informes Mensuales validados por el Órgano Garante NIMVGN= Número de Informes Mensuales Presentados al Órgano Garante | 12 | 25.00% | 25.00% | 100 | | Dirección de Transparencia e Información Pública Gubernamental |
| 2023 | 2do Trimestre | 1 Pachuca Honesta, Cercana y Moderna | Transparencia y Acceso a la Información Pública y Protección de Datos Personales | Capacitando a los servidores públicos municipales en materia de transparencia y protección de datos personales para la atención de solicitudes de acceso a la información pública de manera eficaz, eficiente y oportuna, que publiquen y actualicen la información que generan de acuerdo a sus atribuciones en la página del municipio y Plataforma Nacional de Transparencia, con la finalidad de lograr la confianza de la ciudadanía Pachuqueña | Componente | Sesiones efectuadas del Comité de Transparencia | Actas de sesiones celebradas, en físico y por medio de la Plataforma Nacional de Transparencia | Trimestral | Número de actas de sesión del comité de transparencia | NSRM= NSRM1+NSRM2+NSRMn NSRM= Sesiones del Comité de Transparencia Realizadas NSRM1= Número de Sesiones Realizadas en el Mes 1 NSRM2= Número de Sesiones Realizadas en el Mes 2 NSRMn= Número de Sesiones Realizadas en el Mes n | 250 | 50 | 37 | 74 | | Dirección de Transparencia e Información Pública Gubernamental |


Indicadores 2º trimestre 2023

| Ejercicio | Periodo | Eje del PMD | Nombre del Programa derivado del Plan Municipal de Desarrollo | Objetivo de Programa | Nivel del indicador | Definición del indicador | Unidad de medida | Frecuencia de medición | Indicador | Método de cálculo | Línea base | Metas programadas | Avance de metas | % de avance | | Área responsable de la información |
|-----------|---------------|--|---|--|---------------------|--|---|------------------------|--|--|------------|-------------------|-----------------|-------------|--|--|
| 2023 | 2do Trimestre | 1 Pachuca Honesta, Cercana y Moderna | Transparencia y Acceso a la Información Pública y Protección de Datos Personales | Capacitando a los servidores públicos municipales en materia de transparencia y protección de datos personales para la atención de solicitudes de acceso a la información pública de manera eficaz, eficiente y oportuna, que publiquen y actualicen la información que generan de acuerdo a sus atribuciones en la página del municipio y Plataforma Nacional de Transparencia, con la finalidad de lograr la confianza de la ciudadanía Pachucueña | Actividad | Eficiente capacitación y asesoría a los enlaces de transparencia sobre las obligaciones de transparencia, atención a solicitudes de información y datos personales, así como a las niñas, niños y adolescentes pachucueños sobre protección a sus datos personales | Capacitaciones Realizadas | Mensual | Número de capacitaciones realizadas | $NCR = CR1 + CR2 + \dots + CRn$ NCR= Número de Capacitaciones Realizadas CR1= Capacitaciones Realizadas 1 CR2= Capacitaciones Realizadas 2 CRn= Capacitaciones Realizadas n | 8 | 2 | 2 | 100 | | Dirección de Transparencia e Información Pública Gubernamental |
| 2023 | 2do Trimestre | 1 Pachuca Honesta, Cercana y Moderna | Transparencia y Acceso a la Información Pública y Protección de Datos Personales | Capacitando a los servidores públicos municipales en materia de transparencia y protección de datos personales para la atención de solicitudes de acceso a la información pública de manera eficaz, eficiente y oportuna, que publiquen y actualicen la información que generan de acuerdo a sus atribuciones en la página del municipio y Plataforma Nacional de Transparencia, con la finalidad de lograr la confianza de la ciudadanía Pachucueña | Actividad | Actualización oportuna de información en la página de internet del municipio y Plataforma Nacional de Transparencia | Datos en página de Internet | Mensual | Número de datos incorporados en la página de internet | $NDIPn = DIP1 + DIP2 + \dots + DIPn$ NDIPn= Número de Datos Incorporados en la Página de Internet en el periodo que se reporta DIP1n= Datos Incorporados en la Página de Internet 1 DIP2n= Datos Incorporados en la Página de Internet 2 DIPn= Datos Incorporados en la Página de Internet n | 232 | 58 | 58 | 100 | | Dirección de Transparencia e Información Pública Gubernamental |
| 2023 | 2do Trimestre | 1 Pachuca Honesta, Cercana y Moderna | Transparencia y Acceso a la Información Pública y Protección de Datos Personales | Capacitando a los servidores públicos municipales en materia de transparencia y protección de datos personales para la atención de solicitudes de acceso a la información pública de manera eficaz, eficiente y oportuna, que publiquen y actualicen la información que generan de acuerdo a sus atribuciones en la página del municipio y Plataforma Nacional de Transparencia, con la finalidad de lograr la confianza de la ciudadanía Pachucueña | Actividad | Eficiente requerimiento y gestión de información a las unidades administrativas correspondientes | Requerimientos Contestados | Mensual | Número de requerimientos contestados | $NRC = RC1 + RC2 + \dots + RCn$ NRC= Número de Requerimientos Contestados en el periodo que se reporta RC1= Requerimientos Contestados 1 RC2= Requerimientos Contestados 2 RCn= Requerimientos Contestados n | 12 | 3 | 3 | 100 | | Dirección de Transparencia e Información Pública Gubernamental |
| 2023 | 2do Trimestre | 1 Pachuca Honesta, Cercana y Moderna | Transparencia y Acceso a la Información Pública y Protección de Datos Personales | Capacitando a los servidores públicos municipales en materia de transparencia y protección de datos personales para la atención de solicitudes de acceso a la información pública de manera eficaz, eficiente y oportuna, que publiquen y actualicen la información que generan de acuerdo a sus atribuciones en la página del municipio y Plataforma Nacional de Transparencia, con la finalidad de lograr la confianza de la ciudadanía Pachucueña | Actividad | Eficiente coordinación con los enlaces de transparencia para integrar y proporcionar la información solicitada de manera eficaz | Respuestas en enlaces de transparencia | Mensual | Número de respuestas correctas y oportunas | $NRCO = RCO1 + RCO2 + \dots + RCOn$ NRCO= Número de Respuestas Correctas y Oportunas en el periodo que se reporta RCO1= Respuestas Correctas y Oportunas 1 RCO2= Respuestas Correctas y Oportunas 2 RCOn= Respuestas Correctas y Oportunas n | 12 | 3 | 3 | 100 | | Dirección de Transparencia e Información Pública Gubernamental |
| 2023 | 2do Trimestre | 1 Pachuca Honesta, Cercana y Moderna | Transparencia y Acceso a la Información Pública y Protección de Datos Personales | Capacitando a los servidores públicos municipales en materia de transparencia y protección de datos personales para la atención de solicitudes de acceso a la información pública de manera eficaz, eficiente y oportuna, que publiquen y actualicen la información que generan de acuerdo a sus atribuciones en la página del municipio y Plataforma Nacional de Transparencia, con la finalidad de lograr la confianza de la ciudadanía Pachucueña | Actividad | Adecuada coordinación y reuniones para sesionar de una manera inmediata. | Sesiones Realizadas | Mensual | Número de sesiones celebradas por el comité de transparencia | $NSCCT = SCCT1 + SCCT2 + \dots + SCCTn$ NSCCT= Número de Sesiones Celebradas por el Comité de Transparencia en el periodo que se reporta SCCT1= Sesiones Celebradas por el Comité de Transparencia 1 SCCT2= Sesiones Celebradas por el Comité de Transparencia 2 SCCTn= Sesiones Celebradas por el Comité de Transparencia n | 200 | 37 | 37 | 100 | | Dirección de Transparencia e Información Pública Gubernamental |
| 2023 | 2do Trimestre | 1 Pachuca Honesta, Cercana y Moderna | Transparencia y Acceso a la Información Pública y Protección de Datos Personales | Capacitando a los servidores públicos municipales en materia de transparencia y protección de datos personales para la atención de solicitudes de acceso a la información pública de manera eficaz, eficiente y oportuna, que publiquen y actualicen la información que generan de acuerdo a sus atribuciones en la página del municipio y Plataforma Nacional de Transparencia, con la finalidad de lograr la confianza de la ciudadanía Pachucueña | Actividad | Sesionar de manera oportuna para la clasificación de información y declaración de inexistencia o inconcuerp. | Actas Elaboradas de las Sesiones Extraordinarias | Mensual | Número de actas elaboradas de las sesiones extraordinarias, para dar cumplimiento a las obligaciones | $NAESECO = AESECO1 + AESECO2 + \dots + AESECO n$ NAESECO= Número de Actas Elaboradas de las Sesiones Extraordinarias, para dar Cumplimiento a las Obligaciones en el periodo que se reporta AESECO1= Actas Elaboradas de las Sesiones Extraordinarias, para dar Cumplimiento a las Obligaciones 1 AESECO2= Actas Elaboradas de las Sesiones Extraordinarias, para dar Cumplimiento a las Obligaciones 2 AESECO n= Actas Elaboradas de las Sesiones Extraordinarias, para dar Cumplimiento a las Obligaciones n | 200 | 37 | 37 | 100 | | Dirección de Transparencia e Información Pública Gubernamental |
| 2023 | 2do Trimestre | 1 Pachuca Honesta, Cercana y Moderna | Substanciación y resolución de responsabilidades administrativas de los servidores públicos | Por medio de la participación eficiente de los funcionarios encargados de substanciar y resolver los Procedimientos de Responsabilidad Administrativa de los servidores públicos, lograr la culminación del trámite que se le da a una denuncia, es decir, que la resolución emitida este fundada y motivada en estricto apego a derecho, lo que generará una mayor credibilidad, transparencia y rendición de cuentas | Fin | Mayor credibilidad, transparencia y rendición de cuentas dentro del ámbito de las responsabilidades administrativas de los servidores públicos | Índice de resoluciones | Anual | Índice de resoluciones emitidas en ejercicio fiscal | $IRE = (NRE / TCR) * 100$ IRE= Índice de resoluciones emitidas NRE= Número de resoluciones emitidas TCR= Total de casos o asuntos recibidos | 0 | 0 | 0 | 100 | | Dirección de Responsabilidades |
| 2023 | 2do Trimestre | 1 Pachuca Honesta, Cercana y Moderna | Substanciación y resolución de responsabilidades administrativas de los servidores públicos | Por medio de la participación eficiente de los funcionarios encargados de substanciar y resolver los Procedimientos de Responsabilidad Administrativa de los servidores públicos, lograr la culminación del trámite que se le da a una denuncia, es decir, que la resolución emitida este fundada y motivada en estricto apego a derecho, lo que generará una mayor credibilidad, transparencia y rendición de cuentas | Propósito | Certeza jurídica respecto de la actuación de la autoridad substanciadora y resolutoria en la substanciación y resolución de los procedimientos de Responsabilidad Administrativa | Procedimientos sustanciados | Anual | Porcentaje de procedimientos de presunta responsabilidad administrativa sustanciados en comparación con los iniciados en el ejercicio fiscal | $PPS = (NPSRAS / TPI) * 100$ PPS= Porcentaje de procedimientos sustanciados NPSRAS= Número de procedimientos de presunta responsabilidad administrativa sustanciados TPI= Total de procedimientos iniciados | 0 | 0 | 0 | 100 | | Dirección de Responsabilidades |
| 2023 | 2do Trimestre | 1 Pachuca Honesta, Cercana y Moderna | Substanciación y resolución de responsabilidades administrativas de los servidores públicos | Por medio de la participación eficiente de los funcionarios encargados de substanciar y resolver los Procedimientos de Responsabilidad Administrativa de los servidores públicos, lograr la culminación del trámite que se le da a una denuncia, es decir, que la resolución emitida este fundada y motivada en estricto apego a derecho, lo que generará una mayor credibilidad, transparencia y rendición de cuentas | Componente | Resolver los procedimientos de responsabilidad administrativa sustanciados | Procedimiento de responsabilidad administrativa iniciados | Trimestral | Porcentaje de procedimientos de presunta responsabilidad administrativa iniciados | $PPPR = (NPPRIN / TPI) * 100$ PPPR= Porcentaje de Procedimientos de Presunta Responsabilidad Iniciados NPPRIN= Número de Procedimientos de Presunta Responsabilidad Iniciados TPI= Total de procedimientos iniciados | 2 | 25.00% | 0.00% | 0 | | Dirección de Responsabilidades |
| 2023 | 2do Trimestre | 1 Pachuca Honesta, Cercana y Moderna | Substanciación y resolución de responsabilidades administrativas de los servidores públicos | Por medio de la participación eficiente de los funcionarios encargados de substanciar y resolver los Procedimientos de Responsabilidad Administrativa de los servidores públicos, lograr la culminación del trámite que se le da a una denuncia, es decir, que la resolución emitida este fundada y motivada en estricto apego a derecho, lo que generará una mayor credibilidad, transparencia y rendición de cuentas | Actividad | Iniciar procedimientos de responsabilidad administrativa | Promociones Realizadas | Mensual | Número de promociones realizadas | $NPR = PR1 + PR2 + \dots + PRn$ NPR= Suma de Promociones Realizadas en el periodo que se reporta PR1= Promociones Realizadas 1 PR2= Promociones Realizadas 2 PRn= Promociones Realizadas n | 12 | 3 | 14 | 467 | | Dirección de Responsabilidades |
| 2023 | 2do Trimestre | 1 Pachuca Honesta, Cercana y Moderna | Substanciación y resolución de responsabilidades administrativas de los servidores públicos | Por medio de la participación eficiente de los funcionarios encargados de substanciar y resolver los Procedimientos de Responsabilidad Administrativa de los servidores públicos, lograr la culminación del trámite que se le da a una denuncia, es decir, que la resolución emitida este fundada y motivada en estricto apego a derecho, lo que generará una mayor credibilidad, transparencia y rendición de cuentas | Actividad | Iniciar procedimientos de responsabilidad administrativa | Procedimientos de Responsabilidad Administrativa Sustanciados | Mensual | Número de procedimientos de responsabilidad administrativa sustanciados | $NPRAS = PRAS1 + PRAS2 + \dots + PRASn$ NPRAS= Total de Procedimientos de Responsabilidad Administrativa Sustanciados en el periodo que se reporta PRAS1= Procedimientos de Responsabilidad Administrativa Sustanciados 1 PRAS2= Procedimientos de Responsabilidad Administrativa Sustanciados 2 PRASn= Procedimientos de Responsabilidad Administrativa Sustanciados n | 12 | 0 | 0 | 100 | | Dirección de Responsabilidades |
| 2023 | 2do Trimestre | 5 Pachuca con Infraestructura y Servicios de Calidad | Coordinación de la Secretaría de Servicios Públicos Municipales | Reingeniería en la estructura organizacional con el objetivo de lograr la eficacia en la prestación de servicios a la ciudadanía | Fin | Contribuir a incrementar el nivel de cobertura en la prestación de servicios públicos | Personas con acceso a servicios públicos | Anual | Índice de personas con acceso a servicios públicos | $IPASP = (NPASP / PT) * 100$ IPASP= Índice de personas con acceso a servicios públicos NPASP= Número de personas con acceso a servicios públicos PT= Población total | 0 | 0% | 0% | 100 | | Secretaría de Servicios Públicos Municipales |
| 2023 | 2do Trimestre | 5 Pachuca con Infraestructura y Servicios de Calidad | Coordinación de la Secretaría de Servicios Públicos Municipales | Reingeniería en la estructura organizacional con el objetivo de lograr la eficacia en la prestación de servicios a la ciudadanía | Propósito | Existencia de planeación y programación de actividades de cada una de las direcciones y coordinaciones que comprende la secretaria | Planes, programas y actividades | Anual | Tasa de planes y programas mensuales de actividades generales realizados | $TPPMAGR = (NPPMAGR / TME) * 100$ TPPMAGR= Tasa de planes y programas mensuales de actividades generales realizados NPPMAGR= Número de planes y programas mensuales de actividades generales realizados TME= Total de meses evaluados | 0 | 0% | 0% | 100 | | Secretaría de Servicios Públicos Municipales |
| 2023 | 2do Trimestre | 5 Pachuca con Infraestructura y Servicios de Calidad | Coordinación de la Secretaría de Servicios Públicos Municipales | Reingeniería en la estructura organizacional con el objetivo de lograr la eficacia en la prestación de servicios a la ciudadanía | Componente | Reingeniería en la estructura organizacional de cada área de la Secretaría | Programa de Actividades | Trimestral | Porcentaje de programas de actividades generales realizados | $PPAGR = (NAGR / TME) * 100$ PPAGR= Porcentaje de programas de actividades generales realizados NAGR= Número de actividades generales realizadas TME= Número de actividades generales programas | 54 | 24.99% | 24.99% | 100 | | Secretaría de Servicios Públicos Municipales |
| 2023 | 2do Trimestre | 5 Pachuca con Infraestructura y Servicios de Calidad | Coordinación de la Secretaría de Servicios Públicos Municipales | Reingeniería en la estructura organizacional con el objetivo de lograr la eficacia en la prestación de servicios a la ciudadanía | Componente | Eficiencia en la distribución de recursos en cada una de las áreas de la Secretaría | Formatos de planeación | Trimestral | Porcentaje de formatos de planeación realizados | $FFPR = (NFFPR / TME) * 100$ FFPR= Porcentaje de formatos de planeación realizados NFFPR= Número de formatos de planeación realizados TME= Número de formatos de planeación programados | 0 | 24.99% | 15.60% | 62 | | Secretaría de Servicios Públicos Municipales |

Indicadores 2° trimestre 2023

| Ejercicio | Periodo | Eje del PMD | Nombre del Programa derivado del Plan Municipal de Desarrollo | Objetivo de Programa | Nivel del indicador | Definición del indicador | Unidad de medida | Frecuencia de medición | Indicador | Método de cálculo | Línea base | Metas programadas | Avance de metas | % de avance |  | Área responsable de la información |
|-----------|---------------|--|--|--|---------------------|--|--|------------------------|--|---|------------|-------------------|-----------------|-------------|---|--|
| 2023 | 2do Trimestre | 5 Pachuca con Infraestructura y Servicios de Calidad | Coordinación de la Secretaría de Servicios Públicos Municipales | Reingeniería en la estructura organizacional con el objetivo de lograr la eficacia en la prestación de servicios a la ciudadanía | Actividad | Existencia de planes por cada área mediante la elaboración de los mismos | Planes realizados | Semanal | Número de planes realizados | $NPR = NPR - NPA$ NPR= Número de Planes Realizados NPP= Número de planes programados NPA= Número de planes realizados durante el periodo que se reporta | 8 | 2 | 2 | 100 |  | Secretaría de Servicios Públicos Municipales |
| 2023 | 2do Trimestre | 5 Pachuca con Infraestructura y Servicios de Calidad | Coordinación de la Secretaría de Servicios Públicos Municipales | Reingeniería en la estructura organizacional con el objetivo de lograr la eficacia en la prestación de servicios a la ciudadanía | Actividad | Existencia de programas por cada área mediante la elaboración de los mismos | Programas realizados | Semanal | Número de programas realizados | $NPR = NPP - NPR$ NPR= Número de Programas Realizados NPP= Número de programas programados NPR= Número de programas realizados en el periodo que se reporta | 8 | 2 | 2 | 100 |  | Secretaría de Servicios Públicos Municipales |
| 2023 | 2do Trimestre | 5 Pachuca con Infraestructura y Servicios de Calidad | Coordinación de la Secretaría de Servicios Públicos Municipales | Reingeniería en la estructura organizacional con el objetivo de lograr la eficacia en la prestación de servicios a la ciudadanía | Actividad | Generar planes para eficientar la distribución de recursos económicos en cada área de la secretaría | Planes para eficientar la distribución de recursos económicos | Semanal | Número de planes para eficientar la distribución de recursos económicos realizados | $NPEDRER = NPP - NPEDRERDR$ NPEDRER= Número de planes para eficientar la distribución de recursos económicos realizados NPP= Número de planes programados NPEDRERDR= Número de planes para eficientar la distribución de recursos económicos realizados durante el periodo | 1 | 0 | 0 | 100 |  | Secretaría de Servicios Públicos Municipales |
| 2023 | 2do Trimestre | 5 Pachuca con Infraestructura y Servicios de Calidad | Coordinación de la Secretaría de Servicios Públicos Municipales | Reingeniería en la estructura organizacional con el objetivo de lograr la eficacia en la prestación de servicios a la ciudadanía | Actividad | Generar planes para eficientar la distribución de recursos humanos en cada área de la secretaría | Planes para eficientar la distribución de recursos humanos | Semanal | Número de planes para eficientar la distribución de recursos humanos realizados | $NPEDRRH = NPP - NPEDRRH$ NPEDRRH= Número de planes para eficientar la distribución de recursos humanos realizados NPP= Número de planes programados NPEDRRH= Número de planes para eficientar la distribución de recursos humanos realizados | 1 | 0 | 0 | 100 |  | Secretaría de Servicios Públicos Municipales |
| 2023 | 2do Trimestre | 5 Pachuca con Infraestructura y Servicios de Calidad | Mejoramiento de la imagen urbana en los espacios públicos, fuentes y monumentos de la ciudad | Contribuir al mejoramiento de la imagen urbana mediante el diseño, mantenimiento y rehabilitación de espacios públicos, permitiendo que vecinos y ciudadanos se identifiquen con ellos | Fin | Contribuir al mejoramiento de la imagen urbana mediante el programa de mantenimiento de los espacios públicos, fuentes y monumentos de la ciudad cuando estos se ven afectados. | Índice de espacios públicos atendidos | Anual | Índice de espacios públicos atendidos | $IEPA = (NEPA / TEP) * 100$ IEPA=Índice de espacios públicos atendidos NEPA= Número de espacios públicos atendidos TEP= Total de espacios públicos | 0 | 0% | 0% | 100 |  | Secretaría de Servicios Públicos Municipales |
| 2023 | 2do Trimestre | 5 Pachuca con Infraestructura y Servicios de Calidad | Mejoramiento de la imagen urbana en los espacios públicos, fuentes y monumentos de la ciudad | Contribuir al mejoramiento de la imagen urbana mediante el diseño, mantenimiento y rehabilitación de espacios públicos, permitiendo que vecinos y ciudadanos se identifiquen con ellos | Propósito | Bringar a la ciudadanía y a los turistas espacios públicos, fuentes y monumentos en óptimas condiciones de uso y disfrute fomentando la convivencia, cultura e identidad como Pachuqueños | Tasa de espacios públicos atendidos. | Anual | Tasa de espacios públicos atendidos | $TEPA = (EPA / TEP) * 100$ TEPA=Tasa de Espacios Públicos Atendidos EPA= Espacios Públicos Atendidos TEP= Total de Espacios Públicos | 0 | 0% | 0% | 100 |  | Secretaría de Servicios Públicos Municipales |
| 2023 | 2do Trimestre | 5 Pachuca con Infraestructura y Servicios de Calidad | Mejoramiento de la imagen urbana en los espacios públicos, fuentes y monumentos de la ciudad | Contribuir al mejoramiento de la imagen urbana mediante el diseño, mantenimiento y rehabilitación de espacios públicos, permitiendo que vecinos y ciudadanos se identifiquen con ellos | Componente | Rehabilitación y mantenimiento adecuado y oportuno de espacios públicos, fuentes y monumentos realizados | Número de espacios públicos, fuentes y monumentos con rehabilitación y mantenimiento | Trimestral | Porcentaje de espacios públicos atendidos | $FEPA = (NEPR / NEPP) * 100$ FEPA= Porcentaje de espacios públicos atendidos NEPR= Número de espacios públicos realizados NEPP= Número de espacios públicos programados | 30 | 33% | 40.00% | 120 |  | Secretaría de Servicios Públicos Municipales |
| 2023 | 2do Trimestre | 5 Pachuca con Infraestructura y Servicios de Calidad | Mejoramiento de la imagen urbana en los espacios públicos, fuentes y monumentos de la ciudad | Contribuir al mejoramiento de la imagen urbana mediante el diseño, mantenimiento y rehabilitación de espacios públicos, permitiendo que vecinos y ciudadanos se identifiquen con ellos | Componente | Innovación de la imagen en las principales festividades, además del diseño, construcción y montaje de exposiciones. | Número de exposiciones y mobiliario urbano diseñados, elaborados y montados que beneficien a la ciudadanía | Trimestral | Porcentaje de diseño, construcción y montaje de exposiciones | $PDCEM = (NDCME / NDCMEP) * 100$ PDCEM= Porcentaje de diseño, construcción y montaje de exposiciones NDCME= Número de diseño, construcción y montaje de exposiciones realizadas NDCMEP= Número de diseño, construcción y montaje de exposiciones programados | 8 | 24.99% | 16.67% | 67 |  | Secretaría de Servicios Públicos Municipales |
| 2023 | 2do Trimestre | 5 Pachuca con Infraestructura y Servicios de Calidad | Mejoramiento de la imagen urbana en los espacios públicos, fuentes y monumentos de la ciudad | Contribuir al mejoramiento de la imagen urbana mediante el diseño, mantenimiento y rehabilitación de espacios públicos, permitiendo que vecinos y ciudadanos se identifiquen con ellos | Actividad | Limpieza de mobiliario urbano (barrido de grafitis, retiro de pegatinas e impresos) | Monumentos atendidos | Mensual | Número de monumentos atendidos | $NMA = MA1 + MA2 + \dots + MA_n$ MA= Monumentos Atendidos durante el periodo que se reporta 1 MA= Monumento Atendido n NRE= REP1 + REP2 + ... REPn | 10 | 3 | 4 | 133 |  | Secretaría de Servicios Públicos Municipales |
| 2023 | 2do Trimestre | 5 Pachuca con Infraestructura y Servicios de Calidad | Mejoramiento de la imagen urbana en los espacios públicos, fuentes y monumentos de la ciudad | Contribuir al mejoramiento de la imagen urbana mediante el diseño, mantenimiento y rehabilitación de espacios públicos, permitiendo que vecinos y ciudadanos se identifiquen con ellos | Actividad | Espacios públicos en óptimas condiciones que permitan mejorar la imagen | Número de rehabilitación de espacios públicos | Mensual | Número de rehabilitación de espacios públicos | $NREP = \text{Número de Rehabilitaciones de Espacios Públicos}$ REP1= Rehabilitación de Espacios Públicos 1 REP2= Rehabilitación de Espacios Públicos 2 REPn=Rehabilitación de espacios públicos n | 10 | 3 | 4 | 133 |  | Secretaría de Servicios Públicos Municipales |
| 2023 | 2do Trimestre | 5 Pachuca con Infraestructura y Servicios de Calidad | Mejoramiento de la imagen urbana en los espacios públicos, fuentes y monumentos de la ciudad | Contribuir al mejoramiento de la imagen urbana mediante el diseño, mantenimiento y rehabilitación de espacios públicos, permitiendo que vecinos y ciudadanos se identifiquen con ellos | Actividad | Monumentos históricos en óptimas condiciones | Mantenimiento de juegos atendidos | Mensual | Número de mantenimiento de juegos atendidos | $NMA = \text{Número de Mantenimientos de Juegos Atendidos}$ MA1= Mantenimiento de Juegos Atendidos 1 MA2= Mantenimiento de Juegos Atendidos 2 MA_n=Mantenimiento de juegos atendidos n | 10 | 3 | 4 | 133 |  | Secretaría de Servicios Públicos Municipales |
| 2023 | 2do Trimestre | 5 Pachuca con Infraestructura y Servicios de Calidad | Mejoramiento de la imagen urbana en los espacios públicos, fuentes y monumentos de la ciudad | Contribuir al mejoramiento de la imagen urbana mediante el diseño, mantenimiento y rehabilitación de espacios públicos, permitiendo que vecinos y ciudadanos se identifiquen con ellos | Actividad | Mantenimiento en las fuentes y monumentos históricos | Rehabilitación de monumentos | Mensual | Número de rehabilitación de monumentos | $NRM = RM1 + RM2 + \dots + RM_n$ NRM= Número Rehabilitación Monumentos RM1= Rehabilitación de Monumentos 1 RM2= Rehabilitación de Monumentos 2 RM_n=Rehabilitación de monumento n | 3 | 1 | 0 | 0 |  | Secretaría de Servicios Públicos Municipales |
| 2023 | 2do Trimestre | 5 Pachuca con Infraestructura y Servicios de Calidad | Mejoramiento de la imagen urbana en los espacios públicos, fuentes y monumentos de la ciudad | Contribuir al mejoramiento de la imagen urbana mediante el diseño, mantenimiento y rehabilitación de espacios públicos, permitiendo que vecinos y ciudadanos se identifiquen con ellos | Actividad | Instalación de explosiones con una importante impuntabilidad en turistas | Rehabilitación de fuentes | Mensual | Número de rehabilitación de fuentes | $NRF = RF1 + RF2 + \dots + RF_n$ NRF= Número de Rehabilitaciones de Fuentes RF1= Rehabilitación de Fuentes 1 RF2= Rehabilitación de Fuentes 2 RF_n=Rehabilitación de fuentes n | 3 | 1 | 0 | 0 |  | Secretaría de Servicios Públicos Municipales |
| 2023 | 2do Trimestre | 5 Pachuca con Infraestructura y Servicios de Calidad | Mejoramiento de la imagen urbana en los espacios públicos, fuentes y monumentos de la ciudad | Contribuir al mejoramiento de la imagen urbana mediante el diseño, mantenimiento y rehabilitación de espacios públicos, permitiendo que vecinos y ciudadanos se identifiquen con ellos | Actividad | Implementación de proyectos acorde a la festividad | Número de grafitis borrados. | Mensual | Número de grafitis borrados | $NGB = GB1 + GB2 + GB_n$ NGB= Número de Grafitis Borrados GB1= Grafitis Borrados 1 GB2= Grafitis Borrados 2 GB_n= Grafitis Borrados n | 3 | 1 | 0 | 0 |  | Secretaría de Servicios Públicos Municipales |
| 2023 | 2do Trimestre | 5 Pachuca con Infraestructura y Servicios de Calidad | Mantenimiento y Control de Mercados Municipales, Plazas y Festividades Públicas | Desarrollar proyectos de infraestructura de manera que garanticen la sostenibilidad urbana, económica, financiera, social, ambiental, incluida la resiliencia climática durante todo el ciclo de vida del proyecto para generar una ciudad ordenada, considerando el crecimiento acelerado de la población | Fin | Gestionar la creación de una plataforma que permita regular a los concesionarios y comerciantes | Comerciantes y concesionarios regularizados | Anual | Índice de mejoramiento en el control y funcionamiento de los mercados públicos municipales, plazas y festividades públicas | $IM = (MCA / PCE) * 100$ IM= Índice de Mejoramiento municipales, plazas y festividades públicas MCA= Mecanismos de control aplicados PCE= Puntos de control evaluados | 0 | 0% | 0% | 100 |  | Dirección de Mercados, Comercio y Abasto |
| 2023 | 2do Trimestre | 5 Pachuca con Infraestructura y Servicios de Calidad | Mantenimiento y Control de Mercados Municipales, Plazas y Festividades Públicas | Desarrollar proyectos de infraestructura de manera que garanticen la sostenibilidad urbana, económica, financiera, social, ambiental, incluida la resiliencia climática durante todo el ciclo de vida del proyecto para generar una ciudad ordenada, considerando el crecimiento acelerado de la población | Propósito | Eficientar el control y funcionamiento de los mercados públicos municipales, vía pública y festividades públicas, mediante la supervisión en tiempo y forma de los requisitos legales previamente establecidos | Comerciantes y concesionarios regularizados | Anual | Tasa de concesionarios y comerciantes regulados | $TCOR = (CCR / TCC) * 100$ TCOR= Tasa de Concesionarios y Comerciantes Regularizados CCR=Concesionarios y Comerciantes Regularizados TCC= Total de Concesionarios y Comerciantes | 0 | 0% | 0% | 100 |  | Dirección de Mercados, Comercio y Abasto |
| 2023 | 2do Trimestre | 5 Pachuca con Infraestructura y Servicios de Calidad | Mantenimiento y Control de Mercados Municipales, Plazas y Festividades Públicas | Desarrollar proyectos de infraestructura de manera que garanticen la sostenibilidad urbana, económica, financiera, social, ambiental, incluida la resiliencia climática durante todo el ciclo de vida del proyecto para generar una ciudad ordenada, considerando el crecimiento acelerado de la población | Componente | Espacios públicos liberados y únicamente con comerciantes que cuentan con permiso para ejercer la actividad comercial | Supervisiones diarias | Trimestral | Porcentaje de supervisiones diarias realizadas en espacios públicos | $PSDREP = (NSDREP / NSDPEP) * 100$ PSDREP= Porcentaje de supervisiones diarias realizadas en espacios públicos NSDREP= Número de supervisiones diarias programadas en espacios públicos NSDPEP= Número de supervisiones programadas a festividades públicas | 239 | 24.99% | 24.99% | 100 |  | Dirección de Mercados, Comercio y Abasto |
| 2023 | 2do Trimestre | 6 Pachuca con Infraestructura y Servicios de Calidad | Mantenimiento y Control de Mercados Municipales, Plazas y Festividades Públicas | Desarrollar proyectos de infraestructura de manera que garanticen la sostenibilidad urbana, económica, financiera, social, ambiental, incluida la resiliencia climática durante todo el ciclo de vida del proyecto para generar una ciudad ordenada, considerando el crecimiento acelerado de la población | Componente | Mejorar el control y realizar supervisiones en festividades públicas | Supervisión a festividades públicas realizadas | Trimestral | Porcentaje de supervisiones a festividades públicas | $PSRFP = (NSRFP / NSRFP) * 100$ PSRFP= Porcentaje de supervisiones realizadas a festividades públicas NSRFP= Número de supervisiones realizadas a festividades públicas NSRFP= Número de supervisiones programadas a festividades públicas | 8 | 20.00% | 20.00% | 100 |  | Dirección de Mercados, Comercio y Abasto |
| 2023 | 2do Trimestre | 7 Pachuca con Infraestructura y Servicios de Calidad | Mantenimiento y Control de Mercados Municipales, Plazas y Festividades Públicas | Desarrollar proyectos de infraestructura de manera que garanticen la sostenibilidad urbana, económica, financiera, social, ambiental, incluida la resiliencia climática durante todo el ciclo de vida del proyecto para generar una ciudad ordenada, considerando el crecimiento acelerado de la población | Componente | Control y buen funcionamiento de los mercados públicos municipales | Supervisiones en mercados públicos municipales | Trimestral | Porcentaje de verificaciones de funcionamiento en mercados públicos municipales | $PSRMPM = (NSRMPM / NSRMPM) * 100$ PSRMPM= Porcentaje de supervisiones realizadas en mercados públicos municipales NSRMPM= Número de supervisiones realizadas en mercados públicos municipales NSRMPM= Número de supervisiones programadas en mercados públicos municipales) x 100 | 94 | 24.99% | 41.65% | 167 |  | Dirección de Mercados, Comercio y Abasto |

Indicadores 2° trimestre 2023

| Ejercicio | Periodo | Eje del PMD | Nombre del Programa derivado del Plan Municipal de Desarrollo | Objetivo de Programa | Nivel del indicador | Definición del indicador | Unidad de medida | Frecuencia de medición | Indicador | Método de cálculo | Línea base | Metas programadas | Avance de metas | % de avance |  | Área responsable de la información |
|-----------|---------------|---|---|--|---------------------|--|---|------------------------|--|--|------------|-------------------|-----------------|-------------|---|--|
| 2023 | 2do Trimestre | 8 Pachuca con Infraestructura y Servicios de Calidad | Mantenimiento y Control de Mercados Municipales, Plazas y Festividades Públicas | Desarrollar proyectos de infraestructura de manera que garanticen la sostenibilidad urbana, económica, financiera, social, ambiental, incluida la resiliencia climática durante todo el ciclo de vida del proyecto para generar una ciudad ordenada, considerando el crecimiento acelerado de la población | Componente | Reforzar los programas de separación de residuos sólidos urbanos para su aprovechamiento y valorización | Talleres impartidos en mercados públicos municipales | Trimestral | Porcentaje de talleres impartidos en los mercados, langüny y comercio semipfijo para aprender la separación de residuos | $PTIMPm = \frac{NTIMPm}{NTIMPm + NTPMm} \times 100$ PTIMPm=Porcentaje de Talleres Impartidos en Mercados Públicos Municipales NTIMPm=Número de Talleres Impartidos en Mercados Públicos Municipales NTPMm= Número de Talleres Programados en Mercados Públicos Municipales | 0 | 24.99% | 0.00% | 0 | | Dirección de Mercados, Comercio y Abasto |
| 2023 | 2do Trimestre | 9 Pachuca con Infraestructura y Servicios de Calidad | Mantenimiento y Control de Mercados Municipales, Plazas y Festividades Públicas | Desarrollar proyectos de infraestructura de manera que garanticen la sostenibilidad urbana, económica, financiera, social, ambiental, incluida la resiliencia climática durante todo el ciclo de vida del proyecto para generar una ciudad ordenada, considerando el crecimiento acelerado de la población | Actividad | Procedimientos de acuerdo a reglamentos vigentes | Supervisiones diarias realizadas | Mensual | Porcentaje de supervisiones diarias realizadas | $PSDR = \frac{SR}{SP} \times 100$ PSDR= Porcentaje de Supervisiones Diarias Realizadas SR= Supervisiones Realizadas SP= Supervisiones Programadas | 239 | 24.99% | 24.99% | 100 | | Dirección de Mercados, Comercio y Abasto |
| 2023 | 2do Trimestre | 10 Pachuca con Infraestructura y Servicios de Calidad | Mantenimiento y Control de Mercados Municipales, Plazas y Festividades Públicas | Desarrollar proyectos de infraestructura de manera que garanticen la sostenibilidad urbana, económica, financiera, social, ambiental, incluida la resiliencia climática durante todo el ciclo de vida del proyecto para generar una ciudad ordenada, considerando el crecimiento acelerado de la población | Actividad | Supervisiones efectivas en la instalación de comerciantes en festividades públicas | Ordenamientos y vigilancia en mercados públicos municipales | Mensual | Número de ordenamientos y vigilancia en mercados públicos municipales | $NOVMPM = OVMPM1 + OVMPM2 + \dots + OVMPMn$ NOVMPM= Suma de ordenamientos y vigilancia en mercados públicos municipales en el periodo que se reporta OVMPM1= ordenamientos y vigilancia en mercados públicos municipales 1 OVMPM2= ordenamientos y vigilancia en mercados públicos municipales 2 OVMPMn= ordenamientos y vigilancia en mercados públicos municipales n | 6 | 2 | 1 | 50 | | Dirección de Mercados, Comercio y Abasto |
| 2023 | 2do Trimestre | 11 Pachuca con Infraestructura y Servicios de Calidad | Mantenimiento y Control de Mercados Municipales, Plazas y Festividades Públicas | Desarrollar proyectos de infraestructura de manera que garanticen la sostenibilidad urbana, económica, financiera, social, ambiental, incluida la resiliencia climática durante todo el ciclo de vida del proyecto para generar una ciudad ordenada, considerando el crecimiento acelerado de la población | Actividad | Realizar recorridos constantes en los Mercados Públicos Municipales | Ordenamientos y vigilancia en mercados públicos municipales | Mensual | Número de ordenamientos y vigilancia en mercados públicos municipales | $NOVMPM = OVMPM1 + OVMPM2 + \dots + OVMPMn$ NOVMPM= Suma de ordenamientos y vigilancia en mercados públicos municipales en el periodo que se reporta OVMPM1= Ordenamientos y vigilancia en mercados públicos municipales OVMPM2= Ordenamientos y vigilancia en mercados públicos municipales 2 OVMPMn= Ordenamientos y vigilancia en mercados públicos municipales n | 47 | 12 | 20 | 167 | | Dirección de Mercados, Comercio y Abasto |
| 2023 | 2do Trimestre | 12 Pachuca con Infraestructura y Servicios de Calidad | Mantenimiento y Control de Mercados Municipales, Plazas y Festividades Públicas | Desarrollar proyectos de infraestructura de manera que garanticen la sostenibilidad urbana, económica, financiera, social, ambiental, incluida la resiliencia climática durante todo el ciclo de vida del proyecto para generar una ciudad ordenada, considerando el crecimiento acelerado de la población | Actividad | Coadyuvar en los mecanismos para erradicar el trabajo de las niñas, niños y adolescentes | Mecanismos realizados | Mensual | Número de mecanismos realizados | $NMR = MR1 + MR2 + \dots + MRn$ NMR= Número de mecanismos realizados MR1= Mecanismos realizados 1 MRn= Mecanismos realizados número n | 47 | 12 | 20 | 167 | | Dirección de Mercados, Comercio y Abasto |
| 2023 | 2do Trimestre | 13 Pachuca con Infraestructura y Servicios de Calidad | Mantenimiento y Control de Mercados Municipales, Plazas y Festividades Públicas | Desarrollar proyectos de infraestructura de manera que garanticen la sostenibilidad urbana, económica, financiera, social, ambiental, incluida la resiliencia climática durante todo el ciclo de vida del proyecto para generar una ciudad ordenada, considerando el crecimiento acelerado de la población | Actividad | Conformar un comité de participación adolescente con hijos de locatarios de mercados públicos municipales para escuchar sus necesidades sobre los servicios básicos | Ordenamientos y vigilancia | Mensual | Número de ordenamientos y vigilancia en mercados públicos municipales | $NOVMPM = OVMPM1 + OVMPM2 + \dots + OVMPMn$ NOVMPM= Suma de ordenamientos y vigilancia en mercados públicos municipales en el periodo que se reporta OVMPM1= ordenamientos y vigilancia en mercados públicos municipales 1 OVMPM2= ordenamientos y vigilancia en mercados públicos municipales 2 OVMPMn= ordenamientos y vigilancia en mercados públicos municipales n | 120 | 30 | 0 | 0 | | Dirección de Mercados, Comercio y Abasto |
| 2023 | 2do Trimestre | 14 Pachuca con Infraestructura y Servicios de Calidad | Mantenimiento y Control de Mercados Municipales, Plazas y Festividades Públicas | Desarrollar proyectos de infraestructura de manera que garanticen la sostenibilidad urbana, económica, financiera, social, ambiental, incluida la resiliencia climática durante todo el ciclo de vida del proyecto para generar una ciudad ordenada, considerando el crecimiento acelerado de la población | Actividad | Impartir talleres para aprender la separación de los residuos sólidos urbanos | Talleres | Mensual | Número de ordenamientos y vigilancia en mercados públicos municipales | $NOVMPM = OVMPM1 + OVMPM2 + \dots + OVMPMn$ NOVMPM= Suma de ordenamientos y vigilancia en mercados públicos municipales en el periodo que se reporta OVMPM1= ordenamientos y vigilancia en mercados públicos municipales 1 OVMPM2= ordenamientos y vigilancia en mercados públicos municipales 2 OVMPMn= ordenamientos y vigilancia en mercados públicos municipales n | 120 | 30 | 0 | 0 | | Dirección de Mercados, Comercio y Abasto |
| 2023 | 2do Trimestre | 5 Pachuca con Infraestructura y Servicios de Calidad | Mantenimiento de Alumbrado Público | Procurar mantener un alumbrado público funcional, en beneficio de la ciudadanía. | Fin | Mantener en óptimas condiciones de servicio el alumbrado público mediante la reparación y mantenimiento a la Infraestructura del municipio de Pachuca de Soto | Luminarias atendidas | Anual | Índice de número de luminarias atendidas | $INLA = \frac{LA}{TL} \times 100$ INLA= Índice de Número de Luminarias Atendidas LA= Luminarias Atendidas TL= Total de Luminarias | 0 | 0% | 0% | 100 | | Dirección de Alumbrado Público |
| 2023 | 2do Trimestre | 5 Pachuca con Infraestructura y Servicios de Calidad | Mantenimiento de Alumbrado Público | Procurar mantener un alumbrado público funcional, en beneficio de la ciudadanía. | Propósito | Eficiente alumbrado público funcional, ahorradora y ecológica en áreas de uso común en el municipio. | Luminarias en servicio | Anual | Tasa de luminarias en servicio | $TLS = \frac{LS}{TL} \times 100$ TLS= Tasa de Luminarias en Servicio LS= Luminarias en Servicio TL= Total de Luminarias | 0 | 0% | 0% | 100 | | Dirección de Alumbrado Público |
| 2023 | 2do Trimestre | 5 Pachuca con Infraestructura y Servicios de Calidad | Mantenimiento de Alumbrado Público | Procurar mantener un alumbrado público funcional, en beneficio de la ciudadanía. | Componente | Efectuar mantenimiento básico al alumbrado público del municipio | Orden de servicio | Trimestral | Porcentaje de peticiones concluidas respecto a las recibidas | $PPCRR = \frac{NPN}{NPR} \times 100$ PPCRR= Porcentaje de Peticiones Concluidas Respecto a las Recibidas NPN= Número de Peticiones Concluidas NPR= Número de Peticiones Recibidas | 2949 | 24.99% | 22.76% | 91 | | Dirección de Alumbrado Público |
| 2023 | 2do Trimestre | 6 Pachuca con Infraestructura y Servicios de Calidad | Mantenimiento de Alumbrado Público | Procurar mantener un alumbrado público funcional, en beneficio de la ciudadanía. | Componente | Incrementar las instalaciones de luminarias nuevas. | Luminarias instaladas | Trimestral | Porcentaje de luminarias instaladas | $PL = \frac{NL}{NLp} \times 100$ PL=Porcentaje de Luminarias Instaladas NL= Número de Luminarias Instaladas NLp= Número de Luminarias Programadas | 65 | 27.27% | 20.60% | 76 | | Dirección de Alumbrado Público |
| 2023 | 2do Trimestre | 7 Pachuca con Infraestructura y Servicios de Calidad | Mantenimiento de Alumbrado Público | Procurar mantener un alumbrado público funcional, en beneficio de la ciudadanía. | Actividad | Atención oportuna y eficiente en la reparación de luminarias del municipio | Luminarias reparadas | Mensual | Número de luminarias reparadas | $NLR = LR1 + LR2 + \dots + LRn$ NLR= Número de Luminarias Reparadas LR1= Luminarias Reparadas 1 LRn= Luminarias Reparadas n | 983 | 246 | 224 | 91 | | Dirección de Alumbrado Público |
| 2023 | 2do Trimestre | 8 Pachuca con Infraestructura y Servicios de Calidad | Mantenimiento de Alumbrado Público | Procurar mantener un alumbrado público funcional, en beneficio de la ciudadanía. | Actividad | Mejorar la calidad de iluminación en parques, centros recreativos, canchas de uso común, calles, avenidas etc | Adecuaciones realizadas | Mensual | Número de adecuaciones realizadas | $NAR = AR1 + AR2 + \dots + ARn$ NAR= Número de Adecuaciones Realizadas AR1= Adecuaciones realizadas 1 ARn= Adecuaciones realizadas n | 983 | 246 | 224 | 91 | | Dirección de Alumbrado Público |
| 2023 | 2do Trimestre | 9 Pachuca con Infraestructura y Servicios de Calidad | Mantenimiento de Alumbrado Público | Procurar mantener un alumbrado público funcional, en beneficio de la ciudadanía. | Actividad | Evitar el robo de cable y vandalización de líneas de alimentación instalando cableado aéreo | Adecuaciones realizadas | Mensual | Número de adecuaciones realizadas | $NAR = AR1 + AR2 + \dots + ARn$ NAR= Número de Adecuaciones Realizadas AR1= Adecuaciones realizadas 1 ARn= Adecuaciones realizadas n | 983 | 246 | 224 | 91 | | Dirección de Alumbrado Público |
| 2023 | 2do Trimestre | 10 Pachuca con Infraestructura y Servicios de Calidad | Mantenimiento de Alumbrado Público | Procurar mantener un alumbrado público funcional, en beneficio de la ciudadanía. | Actividad | Valoración de necesidades a peticiones ciudadanas | Valoraciones de luminarias realizadas | Mensual | Número de valorizaciones de luminarias realizadas | $NVLR = VLR1 + VLR2 + \dots + VLRn$ NVLR= Número de Valoración de Luminarias Realizadas VLR1= Valoraciones de Luminarias Realizadas 1 VLRn= Valoraciones de Luminarias Realizadas n | 33 | 8 | 7 | 88 | | Dirección de Alumbrado Público |
| 2023 | 2do Trimestre | 11 Pachuca con Infraestructura y Servicios de Calidad | Mantenimiento de Alumbrado Público | Procurar mantener un alumbrado público funcional, en beneficio de la ciudadanía. | Actividad | Gestionar la instalación de nuevas luminarias, para dar respuesta positiva a solicitudes de instalación | Luminarias instaladas | Mensual | Número de luminarias instaladas | $NLI = LI1 + LI2 + \dots + LI n$ NLI= Número de Luminarias Instaladas LI1= Luminarias Instaladas 1 LI2= Luminarias Instaladas 2 LI n= Luminarias Instaladas n | 33 | 8 | 7 | 88 | | Dirección de Alumbrado Público |
| 2023 | 2do Trimestre | 5 Pachuca con Infraestructura y Servicios de Calidad | Aseo público de calles, avenidas y lugares públicos | Reingeniería y correcta planeación de limpieza como lo es barrio manual, cuadrillas de personal, aseo y vaciado de papeleras, se mejorará sustancialmente en tiempo y forma el servicio de aseo público de la ciudad de Pachuca de Soto para dar cumplimiento a los procesos de certificación | Fin | Cumplir satisfactoriamente con el Servicio de Aseo Público mediante eficientes funciones de limpieza de calles, avenidas y espacios públicos de la ciudad de Pachuca | Encuestas | Anual | Índice de satisfacción ciudadana respecto al servicio de aseo público en calles, avenidas y espacios públicos de la ciudad | $ISC = \frac{E}{ET} \times 100$ ISC= Índice de Satisfacción Ciudadana E= Encuestas Satisfactorias ET= Encuestas Totales | 0 | 0% | 0% | 100 | | Dirección de Sanidad Municipal |

Indicadores 2° trimestre 2023

| Ejercicio | Periodo | Eje del PMD | Nombre del Programa derivado del Plan Municipal de Desarrollo | Objetivo de Programa | Nivel del indicador | Definición del indicador | Unidad de medida | Frecuencia de medición | Indicador | Método de cálculo | Linea base | Metas programadas | Avance de metas | % de avance | | Área responsable de la información | |
|-----------|---------------|-------------|---|---|--|--------------------------|--|---|------------|--|--|-------------------|-----------------|-------------|-----|------------------------------------|--------------------------------|
| 2023 | 2do Trimestre | 5 | Pachuca con Infraestructura y Servicios de Calidad | Aseo público de calles, avenidas y lugares públicos | Reingeniería y correcta planeación de limpieza como lo es el barrio manual, cuadrillas de personal, aseo y vaciado de papeleras, se mejorará sustancialmente en tiempo y forma el servicio de aseo público de la ciudad de Pachuca de Soto para dar cumplimiento a los procesos de certificación | Propósito | Las funciones de limpieza en calles avenidas y espacios públicos de la ciudad de pachuca son eficientes | Tareas realizadas | Anual | Tasa de programación del servicio de aseo público en calles, avenidas y espacios públicos de la ciudad | TPSAP= Tasa de Programación del Servicio de Aseo Público TPR= Tareas Programadas Realizadas TTP= Total de Tareas Programadas % RBMR=NRBMP/NRBMA X 100 | 0 | 0% | 0% | 100 | | Dirección de Sanidad Municipal |
| 2023 | 2do Trimestre | 6 | Pachuca con Infraestructura y Servicios de Calidad | Aseo público de calles, avenidas y lugares públicos | Reingeniería y correcta planeación de limpieza como lo es el barrio manual, cuadrillas de personal, aseo y vaciado de papeleras, se mejorará sustancialmente en tiempo y forma el servicio de aseo público de la ciudad de Pachuca de Soto para dar cumplimiento a los procesos de certificación | Componente | Eficiente cobertura de barrio manual en rutas de barrio programadas | Número de rutas de barrio manual atendidas en tiempo y forma | Trimestral | Porcentaje de rutas de Barrio Manual realizadas de manera efectiva de acuerdo a la logística establecida | %SRBMR= Porcentaje de Rutas de Barrio Manual Realizadas NRBMA= Número de Rutas de Barrio Manual Atendidas NRBMP= Número de Rutas de Barrio Manual Programadas %CLR=(NCLANCLPYS)/100 %CLR= Porcentaje de Cuadrillas de limpieza realizadas NCLA= Número de Cuadrillas de limpieza atendidas NCLPY= Número de Cuadrillas de limpieza Programadas y solicitadas | 21,601 | 25.22% | 26.35% | 104 | | Dirección de Sanidad Municipal |
| 2023 | 2do Trimestre | 7 | Pachuca con Infraestructura y Servicios de Calidad | Aseo público de calles, avenidas y lugares públicos | Reingeniería y correcta planeación de limpieza como lo es el barrio manual, cuadrillas de personal, aseo y vaciado de papeleras, se mejorará sustancialmente en tiempo y forma el servicio de aseo público de la ciudad de Pachuca de Soto para dar cumplimiento a los procesos de certificación | Componente | Suficientes cuadrillas de limpieza en barrios, colonias, comunidades y fraccionamientos del municipio | Cuadrillas de limpieza atendidas efectivamente | Trimestral | Porcentaje de cuadrillas de limpieza realizadas de acuerdo a la programación mensual | %PMVE=NPMA/NPMAI X 100 %PMVE= Porcentaje de papeleras manuales vaciadas efectivamente NPMA= Número de papeleras manuales atendidas NPMAI= Número de papeleras manuales instaladas | 615 | 30.24% | 23.08% | 76 | | Dirección de Sanidad Municipal |
| 2023 | 2do Trimestre | 8 | Pachuca con Infraestructura y Servicios de Calidad | Aseo público de calles, avenidas y lugares públicos | Reingeniería y correcta planeación de limpieza como lo es el barrio manual, cuadrillas de personal, aseo y vaciado de papeleras, se mejorará sustancialmente en tiempo y forma el servicio de aseo público de la ciudad de Pachuca de Soto para dar cumplimiento a los procesos de certificación | Componente | Eficiente cobertura del vaciado y aseo de papeleras manuales instaladas en la ciudad | Papeleras manuales atendidas efectivamente | Trimestral | Porcentaje de papeleras manuales vaciadas efectivamente | NRATF= SUMA RATF NRATF= Número de rutas atendidas en tiempo y forma RATF= Rutas atendidas en tiempo y forma en el periodo que se reporta NCLA= SUMA CLA NCLA= Número de cuadrillas de limpieza atendidas CLA= Cuadrillas de limpieza atendidas en el periodo que se reporta | 2,112 | 24.93% | 24.91% | 100 | | Dirección de Sanidad Municipal |
| 2023 | 2do Trimestre | 9 | Pachuca con Infraestructura y Servicios de Calidad | Aseo público de calles, avenidas y lugares públicos | Reingeniería y correcta planeación de limpieza como lo es el barrio manual, cuadrillas de personal, aseo y vaciado de papeleras, se mejorará sustancialmente en tiempo y forma el servicio de aseo público de la ciudad de Pachuca de Soto para dar cumplimiento a los procesos de certificación | Actividad | Realizar de manera efectiva de las rutas de barrio manual establecidas | Rutas atendidas en tiempo y forma | Mensual | Número de rutas atendidas en tiempo y forma | NPMA= SUMA PMA NPMA= Número de papeleras manuales atendidas PMA= Papeleras manuales atendidas en el periodo que se reporta | 21,601 | 5,400 | 5,892 | 105 | | Dirección de Sanidad Municipal |
| 2023 | 2do Trimestre | 10 | Pachuca con Infraestructura y Servicios de Calidad | Aseo público de calles, avenidas y lugares públicos | Reingeniería y correcta planeación de limpieza como lo es el barrio manual, cuadrillas de personal, aseo y vaciado de papeleras, se mejorará sustancialmente en tiempo y forma el servicio de aseo público de la ciudad de Pachuca de Soto para dar cumplimiento a los procesos de certificación | Actividad | Programar y ejecutar efectivamente cuadrillas de limpieza de manera mensual | Cuadrillas de limpieza atendidas | Mensual | Número de cuadrillas de limpieza atendidas | NPMA= SUMA PMA NPMA= Número de papeleras manuales atendidas PMA= Papeleras manuales atendidas en el periodo que se reporta | 615 | 154 | 142 | 92 | | Dirección de Sanidad Municipal |
| 2023 | 2do Trimestre | 11 | Pachuca con Infraestructura y Servicios de Calidad | Aseo público de calles, avenidas y lugares públicos | Reingeniería y correcta planeación de limpieza como lo es el barrio manual, cuadrillas de personal, aseo y vaciado de papeleras, se mejorará sustancialmente en tiempo y forma el servicio de aseo público de la ciudad de Pachuca de Soto para dar cumplimiento a los procesos de certificación | Actividad | Vaciar periódica y constantemente los Residuos en Papeleras manuales | Papeleras manuales atendidas | Mensual | Número de papeleras manuales atendidas | ISC= Índice de Satisfacción de los Usuarios Servicio de Recolección Doméstica y Comercial ES= Encuestas satisfactorias NE= Número de Encuestas | 2,112 | 528 | 526 | 100 | | Dirección de Sanidad Municipal |
| 2023 | 2do Trimestre | 5 | Pachuca con Infraestructura y Servicios de Calidad | Recolección, traslado y Disposición Final de Residuos Sólidos Urbanos | Se mejorará la logística del sistema de recolección (rutas y horarios), en casas habitación y comercios, además de propiciar la separación de los residuos desde la fuente y su consecuente aprovechamiento a través de la reutilización y reciclaje (uso de las 3R) | Fin | Cumplir satisfactoriamente con el Servicio de Recolección, Traslado y disposición final de Residuos Sólidos mediante eficientes funciones de Recolección Doméstica y Comercial y tratamiento adecuado de Residuos Sólidos Urbanos en la ciudad Pachuca | Satisfacción usuarios del servicio de recolección | Anual | Índice de satisfacción de los Usuarios del servicio de Recolección, Traslado y Tratamiento de Residuos Sólidos Urbanos en modalidades doméstica y comercial | TCR=(RCR/PT)*100 TCR= Tasa de Cumplimiento de las Rutas RC= Rutas Cumplidas RP= Rutas Programadas | 0 | 0% | 0% | 100 | | Dirección de Sanidad Municipal |
| 2023 | 2do Trimestre | 5 | Pachuca con Infraestructura y Servicios de Calidad | Recolección, traslado y Disposición Final de Residuos Sólidos Urbanos | Se mejorará la logística del sistema de recolección (rutas y horarios), en casas habitación y comercios, además de propiciar la separación de los residuos desde la fuente y su consecuente aprovechamiento a través de la reutilización y reciclaje (uso de las 3R) | Propósito | Las funciones del servicio Recolección Traslado y disposición final de Residuos Sólidos Urbanos a los Usuarios Domésticos y Comerciales del servicio en la ciudad | Cumplimiento de rutas | Anual | Tasa de cumplimiento de las rutas domésticas y comerciales de Recolección Traslado y Disposición final de los Residuos Sólidos Urbanos en días y turnos establecidos | %RRDR=NRDR/NRRDP X 100 %RRDR= Porcentaje de Rutas de Recolección Doméstica Realizadas NRDR= Número de Rutas de Recolección Doméstica Efectuadas en los días y turnos asignados de acuerdo a la logística correspondiente NRRDP= Número de Rutas de Recolección Doméstica Programadas Mensualmente | 0 | 0% | 0% | 10 | | Dirección de Sanidad Municipal |
| 2023 | 2do Trimestre | 6 | Pachuca con Infraestructura y Servicios de Calidad | Recolección, traslado y Disposición Final de Residuos Sólidos Urbanos | Se mejorará la logística del sistema de recolección (rutas y horarios), en casas habitación y comercios, además de propiciar la separación de los residuos desde la fuente y su consecuente aprovechamiento a través de la reutilización y reciclaje (uso de las 3R) | Componente | Cumplimiento en los días y turnos asignados para llevar a cabo la Recolección Doméstica de Residuos Sólidos Urbanos | Número de rutas de recolección domiciliada atendidas en tiempo y forma | Mensual | Porcentaje de rutas realizadas de manera efectiva en los días y turnos asignados de acuerdo a la logística correspondiente | %RRDR=NRDR/NRRDP X 100 %RRDR= Porcentaje de Rutas de Recolección Doméstica Realizadas NRDR= Número de Rutas de Recolección Doméstica Efectuadas en días y turnos solicitados por los usuarios del Servicio de Recolección Comercial de Residuos Sólidos Urbanos de acuerdo a la logística correspondiente NRRDP= Número de Rutas de Recolección Comercial Programadas | 6,543 | 24.87% | 24.55% | 99 | | Dirección de Sanidad Municipal |
| 2023 | 2do Trimestre | 7 | Pachuca con Infraestructura y Servicios de Calidad | Recolección, traslado y Disposición Final de Residuos Sólidos Urbanos | Se mejorará la logística del sistema de recolección (rutas y horarios), en casas habitación y comercios, además de propiciar la separación de los residuos desde la fuente y su consecuente aprovechamiento a través de la reutilización y reciclaje (uso de las 3R) | Componente | Cumplimiento en los días y turnos solicitados por los usuarios del servicio de recolección de Residuos Sólidos Urbanos | Número de Toneladas Mensuales de Residuos Sólidos Urbanos Recolectadas y dispuestas | Trimestral | Porcentaje de rutas realizadas en los días y turnos solicitados por los usuarios del Servicio de Recolección Comercial de Residuos Sólidos Urbanos de acuerdo a la logística correspondiente | %RRDR=NRDR/NRRDP X 100 %RRDR= Porcentaje de Rutas de Recolección Comercial Realizadas NRDR= Número de Rutas de Recolección Comercial Efectuadas en días y turnos solicitados por los usuarios del Servicio de Recolección Comercial de Residuos Sólidos Urbanos de acuerdo a la logística correspondiente NRRDP= Número de Rutas de Recolección Comercial Programadas | 1,036 | 25.09% | 25.09% | 100 | | Dirección de Sanidad Municipal |
| 2023 | 2do Trimestre | 8 | Pachuca con Infraestructura y Servicios de Calidad | Recolección, traslado y Disposición Final de Residuos Sólidos Urbanos | Se mejorará la logística del sistema de recolección (rutas y horarios), en casas habitación y comercios, además de propiciar la separación de los residuos desde la fuente y su consecuente aprovechamiento a través de la reutilización y reciclaje (uso de las 3R) | Componente | Capacidad suficiente del Relleño sanitario | Promedio de toneladas diarias de residuos sólidos urbanos | Trimestral | Porcentaje de toneladas de Residuos Sólidos Urbanos recolectadas y dispuestas | %TRSUR=NTRSUR/NTRSURP X 100 %TRSUR= Porcentaje de Toneladas de residuos sólidos urbanos recolectadas y dispuestas NTRSUR= Número de Toneladas de residuos sólidos urbanos recolectadas y dispuestas NTRSURP= Número de Toneladas de residuos sólidos urbanos recolectadas y dispuestas proyectadas | 7,840 | 24.95% | 25.93% | 104 | | Dirección de Sanidad Municipal |
| 2023 | 2do Trimestre | 8 | Pachuca con Infraestructura y Servicios de Calidad | Recolección, traslado y Disposición Final de Residuos Sólidos Urbanos | Se mejorará la logística del sistema de recolección (rutas y horarios), en casas habitación y comercios, además de propiciar la separación de los residuos desde la fuente y su consecuente aprovechamiento a través de la reutilización y reciclaje (uso de las 3R) | Actividad | Atender las Rutas de Recolección Doméstica de Residuos Sólidos Urbanos Planeadas | Rutas atendidas y completadas en tiempo y forma los días y turnos establecidos | Mensual | Número de Rutas atendidas y completadas en tiempo y forma en los días y turnos establecidos | NRACTFTE= SUMA RACTFTE NRACTFTE= Número de Rutas Atendidas y Completadas en Tiempo y Forma en Turnos Establecidos RACTFTE= Rutas Atendidas y Completadas en Tiempo y Forma en Turnos Establecidos en el periodo que se reporta | 6,543 | 1,636 | 1,606 | 98 | | Dirección de Sanidad Municipal |
| 2023 | 2do Trimestre | 10 | Pachuca con Infraestructura y Servicios de Calidad | Recolección, traslado y Disposición Final de Residuos Sólidos Urbanos | Se mejorará la logística del sistema de recolección (rutas y horarios), en casas habitación y comercios, además de propiciar la separación de los residuos desde la fuente y su consecuente aprovechamiento a través de la reutilización y reciclaje (uso de las 3R) | Actividad | Atender las Rutas de Recolección Comercial de Residuos Sólidos Urbanos Planeadas | Rutas atendidas y completadas en tiempo y forma los días y turnos establecidos | Mensual | Número de Rutas atendidas y completadas en tiempo y forma en los días y turnos establecidos | NRACTFTE= SUMA RACTFTE NRACTFTE= Número de Rutas Atendidas y Completadas en Tiempo y Forma en Turnos Establecidos RACTFTE= Rutas Atendidas y Completadas en Tiempo y Forma en Turnos Establecidos en el periodo que se reporta | 1,036 | 259 | 260 | 100 | | Dirección de Sanidad Municipal |
| 2023 | 2do Trimestre | 11 | Pachuca con Infraestructura y Servicios de Calidad | Recolección, traslado y Disposición Final de Residuos Sólidos Urbanos | Se mejorará la logística del sistema de recolección (rutas y horarios), en casas habitación y comercios, además de propiciar la separación de los residuos desde la fuente y su consecuente aprovechamiento a través de la reutilización y reciclaje (uso de las 3R) | Actividad | Disponer y Recoleccionar los Residuos Sólidos Urbanos Proyectados | Toneladas de Residuos Sólidos Urbanos recolectadas y dispuestas | Mensual | Número de Toneladas de Residuos Sólidos Urbanos recolectadas y dispuestas | NTRSURD= SUMA TRSURD1 NTRSURD= Número de toneladas de residuos sólidos urbanos recolectadas y dispuestas TRSURD= Toneladas de residuos sólidos urbanos recolectadas y dispuestas en el periodo que se reporta | 7,840 | 19,710 | 20,443 | 104 | | Dirección de Sanidad Municipal |
| 2023 | 2do Trimestre | 5 | Pachuca con Infraestructura y Servicios de Calidad | Mantenimiento y rehabilitación de áreas verdes, parques y jardines | Implementar nuevas estrategias que permitan conservar las áreas verdes y naturales de la ciudad, promoviendo la protección, recreación, reforestación, mantenimiento y preservación de parques, jardines, cameliones, áreas comunes y espacios deportivos | Fin | Contribuir a la mejora de los espacios públicos para generar un funcionamiento mediante el cuidado, mantenimiento, mejora de las áreas verdes, parques y jardines | Mejora de espacios públicos | Anual | Índice de mejora en espacios públicos (áreas verdes, parques y jardines) | IMEP=(SIANE)/100 IMEP= Índice de Mejora en Espacios Públicos SI= Sumatoria de Mejoras NE= Número de Espacios | 0 | 0% | 0% | 100 | | Dirección de Sanidad Municipal |
| 2023 | 2do Trimestre | 5 | Pachuca con Infraestructura y Servicios de Calidad | Mantenimiento y rehabilitación de áreas verdes, parques y jardines | Implementar nuevas estrategias que permitan conservar las áreas verdes y naturales de la ciudad, promoviendo la protección, recreación, reforestación, mantenimiento y preservación de parques, jardines, cameliones, áreas comunes y espacios deportivos | Propósito | Los habitantes del municipio de Pachuca se benefician con áreas verdes, parques y jardines en buen estado para un sano esparcimiento y recreación | Áreas verdes, parques y jardines en buen estado | Anual | Tasa de áreas verdes, parques y jardines en buen estado | TAVPJE= Tasa de Áreas Verdes, Parques y Jardines en Buen Estado ABE= Áreas en Buen Estado AT= Áreas Totales | 0 | 0% | 0% | 100 | | Dirección de Sanidad Municipal |
| 2023 | 2do Trimestre | 5 | Pachuca con Infraestructura y Servicios de Calidad | Mantenimiento y rehabilitación de áreas verdes, parques y jardines | Implementar nuevas estrategias que permitan conservar las áreas verdes y naturales de la ciudad, promoviendo la protección, recreación, reforestación, mantenimiento y preservación de parques, jardines, cameliones, áreas comunes y espacios deportivos | Componente | Rehabilitación, mantenimiento de parques, jardines, áreas verdes, cameliones y remates visuales | Áreas Verdes, Parques y Jardines rehabilitados | Trimestral | Porcentaje de parques, jardines, áreas verdes, cameliones, remates visuales con mantenimiento y rehabilitación realizados. | PAVPJMR= (NAVPJMR/NAVPJMRP)*100 PAVPJMR= Porcentaje de Áreas Verdes, Parques y Jardines con Mantenimiento y Rehabilitación Realizados NAVPJMR= Número de Áreas Verdes, Parques y Jardines con Mantenimiento y Rehabilitación Realizados NAVPJMRP= Número de Áreas Verdes, Parques y Jardines con Mantenimiento y Rehabilitación Programados | 648 | 7.26% | 50.08% | 690 | | Dirección de Sanidad Municipal |















Indicadores 2° trimestre 2023

| Ejercicio | Periodo | Eje del PMD | Nombre del Programa derivado del Plan Municipal de Desarrollo | Objetivo de Programa | Nivel del indicador | Definición del indicador | Unidad de medida | Frecuencia de medición | Indicador | Método de cálculo | Línea base | Metas programadas | Avance de metas | % de avance | | Área responsable de la información |
|-----------|---------------|-------------|---|--|---------------------|--|--|------------------------|--|---|------------|-------------------|-----------------|-------------|--|------------------------------------|
| 2023 | 2do Trimestre | 5 | Pachuca con Infraestructura y Servicios de Calidad | Mantenimiento y rehabilitación de áreas verdes, parques y jardines | Componente | Reparación y mantenimiento de juegos infantiles y mobiliario urbano. | Juegos infantiles y mobiliario urbano con mantenimiento y reparación | Trimestral | Porcentaje de reparaciones de juegos infantiles y mobiliario urbano realizado. | PRMJMUR=(NRMJMUR/NRMJMUP)*100 PRMJMUR= Porcentaje de Reparaciones y Mantenimiento de Juegos Infantiles y Mobiliario Urbano Realizados NRMJMUR= Número de Reparaciones y Mantenimiento de Juegos Infantiles y Mobiliario Urbano Realizados NRMJMUP= Número de Reparaciones y Mantenimiento de Juegos Infantiles y Mobiliario Urbano Programados | 214 | 41.59% | 35.00% | 84 | | Dirección de Sanidad Municipal |
| 2023 | 2do Trimestre | 5 | Pachuca con Infraestructura y Servicios de Calidad | Mantenimiento y rehabilitación de áreas verdes, parques y jardines | Componente | Podas y derribos de árboles | Podas y derribos de árboles | Trimestral | Porcentaje de poda y derribo de árboles efectuados. | PPDAE=(NPDAE/NPDAPI)*100 PPDAE=Porcentaje de Poda y Derribo de Árboles Efectuados NPDAE= Número de Poda y Derribo de Árboles Efectuados NPDAPI= Número Poda y Derribo de Árboles Programados | 1720 | 32.33% | 8.00% | 25 | | Dirección de Sanidad Municipal |
| 2023 | 2do Trimestre | 5 | Pachuca con Infraestructura y Servicios de Calidad | Mantenimiento y rehabilitación de áreas verdes, parques y jardines | Componente | Limpeza y deshierbe de ciclovías | Kilómetros lineales de limpieza y deshierbe a ciclovías | Trimestral | Porcentaje de rehabilitación y mantenimiento a ciclovías realizados. | PRMCR=(NRMCR/NRMCP)*100 PRMCR= Porcentaje de rehabilitación y mantenimiento a ciclovías realizados NRMCR= Número de rehabilitación y mantenimiento a ciclovías realizados NRMCP= Número de rehabilitación y mantenimiento a ciclovías programados | 89 | 22.48% | 25.00% | 111 | | Dirección de Sanidad Municipal |
| 2023 | 2do Trimestre | 5 | Pachuca con Infraestructura y Servicios de Calidad | Mantenimiento y rehabilitación de áreas verdes, parques y jardines | Componente | Generar la proyección, planificación para la construcción y conservación de viveros municipales | Viveros producidos | Trimestral | Porcentaje de construcción y conservación de viveros realizados. | PVVP=(NVP/NVPPI)*100 PVVP= Porcentaje de viveros producidos NVP= Número de viveros producidos NVPPI= Número de viveros programados | 1 | 0% | 0.00% | 100 | | Dirección de Sanidad Municipal |
| 2023 | 2do Trimestre | 5 | Pachuca con Infraestructura y Servicios de Calidad | Mantenimiento y rehabilitación de áreas verdes, parques y jardines | Componente | Reforestación y forestación. | Árboles y plantas sembrados | Trimestral | Porcentaje de reforestación de áreas verdes, parques y jardines realizados | PRAVPJR=(NRAVPJR/NRAVPJP)*100 PRAVPJR= Porcentaje de reforestación de áreas verdes, parques y jardines realizados NRAVPJR= Número de reforestación de áreas verdes, parques y jardines realizados NRAVPJP= Número de reforestación de áreas verdes, parques y jardines programados | 8289 | 2.95% | 61.00% | 2068 | | Dirección de Sanidad Municipal |
| 2023 | 2do Trimestre | 5 | Pachuca con Infraestructura y Servicios de Calidad | Mantenimiento y rehabilitación de áreas verdes, parques y jardines | Actividad | Generar un plan de manejo para el rescate integral de parques, jardines y áreas verdes con el objetivo de declarar área natural protegida | Parques, jardines, áreas verdes, camellones y remates visuales con mantenimiento y rehabilitación realizados | Mensual | Número total de parques, jardines, áreas verdes, camellones y remates visuales con mantenimiento y rehabilitación realizados | NTPJAVCRVMRR= TPJAVCRMRR1 + TPJAVCRMRR2 + ... TPJAVCRMRRn NTPJAVCRMRR= Suma de los parques, jardines, áreas verdes, camellones y remates visuales con mantenimiento y rehabilitación realizados en el periodo que se reporta TPJAVCRMRR1= Parques, jardines, áreas verdes, camellones y remates visuales con mantenimiento y rehabilitación 1 TPJAVCRMRR2= Parques, jardines, áreas verdes, camellones y remates visuales con mantenimiento y rehabilitación 2 TPJAVCRMRRn= Parques, jardines, áreas verdes, camellones y remates visuales con mantenimiento y rehabilitación n | 156 | 39 | 78 | 200 | | Dirección de Sanidad Municipal |
| 2023 | 2do Trimestre | 6 | Pachuca con Infraestructura y Servicios de Calidad | Mantenimiento y rehabilitación de áreas verdes, parques y jardines | Actividad | Limpeza y deshierbe de áreas verdes, parques, jardines y camellones de avenidas principales | Metros cuadrados de limpieza y deshierbe realizados | Mensual | Número total de metros cuadrados de limpieza y deshierbe realizados | NTMCLDR= TMCLDR1 + TMCLDR2 + ... TMCLDRn NTMCLDR= Suma de los metros cuadrados de limpieza y deshierbe realizados en el periodo que se reporta TMCLDR1= Número de metros cuadrados de limpieza y deshierbe 1 TMCLDR2= Número de metros cuadrados de limpieza y deshierbe 2 TMCLDRn= Número de metros cuadrados de limpieza y deshierbe n | 156 | 39 | 78 | 200 | | Dirección de Sanidad Municipal |
| 2023 | 2do Trimestre | 7 | Pachuca con Infraestructura y Servicios de Calidad | Mantenimiento y rehabilitación de áreas verdes, parques y jardines | Actividad | Generar proyectos y programas para diseñar, rehabilitar y operar sistemas de riego | Parques, jardines, áreas verdes, camellones y remates visuales con mantenimiento y rehabilitación realizados | Mensual | Número total de parques, jardines, áreas verdes, camellones y remates visuales con mantenimiento y rehabilitación realizados | NTPJAVCRMRR= TPJAVCRMRR1 + TPJAVCRMRR2 + ... TPJAVCRMRRn NTPJAVCRMRR= Suma de los parques, jardines, áreas verdes, camellones y remates visuales con mantenimiento y rehabilitación realizados en el periodo que se reporta TPJAVCRMRR1= Parques, jardines, áreas verdes, camellones y remates visuales con mantenimiento y rehabilitación 1 TPJAVCRMRR2= Parques, jardines, áreas verdes, camellones y remates visuales con mantenimiento y rehabilitación 2 TPJAVCRMRRn= Parques, jardines, áreas verdes, camellones y remates visuales con mantenimiento y rehabilitación n | 156 | 39 | 78 | 200 | | Dirección de Sanidad Municipal |
| 2023 | 2do Trimestre | 8 | Pachuca con Infraestructura y Servicios de Calidad | Mantenimiento y rehabilitación de áreas verdes, parques y jardines | Actividad | Promover el cuidado de juegos infantiles y mobiliario urbano | Juegos infantiles y mobiliario urbano reparado | Mensual | Número total de juegos infantiles y mobiliario urbano reparado | NTJIMUR= TJIMUR1 + TJIMUR2 + ... TJIMURn NTJIMUR= Suma de los juegos infantiles y mobiliario urbano reparado en el periodo que se reporta TJIMUR1= Juegos infantiles y mobiliario urbano reparado 1 TJIMUR2= Juegos infantiles y mobiliario urbano reparado 2 TJIMURn= Juegos infantiles y mobiliario urbano reparado n | 71 | 18 | 25 | 139 | | Dirección de Sanidad Municipal |
| 2023 | 2do Trimestre | 9 | Pachuca con Infraestructura y Servicios de Calidad | Mantenimiento y rehabilitación de áreas verdes, parques y jardines | Actividad | Rehabilitación de parques, jardines para niñas, niños, adolescentes, personas con capacidades diferentes y población en general | Juegos adaptados y reparados | Mensual | Número total de juegos adaptados y reparados | NTJAR= TJAR1 + TJAR2 + ... TJARn NTJAR= Suma de los juegos adaptados y reparados en el periodo que se reporta TJAR1= juegos adaptados y reparados 1 TJAR2= juegos adaptados y reparados 2 TJARn= juegos adaptados y reparados n | 71 | 18 | 25 | 139 | | Dirección de Sanidad Municipal |
| 2023 | 2do Trimestre | 10 | Pachuca con Infraestructura y Servicios de Calidad | Mantenimiento y rehabilitación de áreas verdes, parques y jardines | Actividad | Adaptación de juegos y mobiliario urbano en parques y jardines para niñas, niños, adolescentes, personas con capacidades especiales y población en general | Juegos adquiridos | Mensual | Número de juegos adquiridos | NJA= JA1 + JA2 + ... JAn NJA= Suma de los juegos adquiridos en el periodo que se reporta JA1= Juegos Adquiridos 1 JA2= Juegos Adquiridos 2 JAn= Juegos Adquiridos n | 71 | 18 | 25 | 139 | | Dirección de Sanidad Municipal |
| 2023 | 2do Trimestre | 11 | Pachuca con Infraestructura y Servicios de Calidad | Mantenimiento y rehabilitación de áreas verdes, parques y jardines | Actividad | Instrumentar un programa de podas y derribos en vías públicas, plazas, parques, jardines y espacios deportivos | Podas y derribo de árboles efectuados | Mensual | Número total de poda y derribo de árboles efectuados | NTPDAE= TPDAE1 + TPDAE2 + ... TPDAEn NTPDAE= Suma de la poda y derribo de árboles efectuados en el periodo que se reporta TPDAE1= Poda y derribo de árboles efectuados 1 TPDAE2= Poda y derribo de árboles efectuados 2 TPDAEn= Poda y derribo de árboles efectuados n | 860 | 215 | 69 | 32 | | Dirección de Sanidad Municipal |
| 2023 | 2do Trimestre | 12 | Pachuca con Infraestructura y Servicios de Calidad | Mantenimiento y rehabilitación de áreas verdes, parques y jardines | Actividad | Optimizar la maquinaria necesaria y equipo de protección para facilitar las actividades | Podas y derribo de árboles efectuados | Mensual | Número total de poda y derribo de árboles efectuados | NTPDAE= Suma de la poda y derribo de árboles efectuados en el periodo que se reporta TPDAE1= Poda y derribo de árboles efectuados 1 TPDAE2= Poda y derribo de árboles efectuados 2 TPDAEn= Poda y derribo de árboles efectuados n | 860 | 215 | 69 | 32 | | Dirección de Sanidad Municipal |




















Indicadores 2° trimestre 2023

| Ejercicio | Periodo | Eje del PMD | Nombre del Programa derivado del Plan Municipal de Desarrollo | Objetivo de Programa | Nivel del indicador | Definición del indicador | Unidad de medida | Frecuencia de medición | Indicador | Método de cálculo | Línea base | Metas programadas | Avance de metas | % de avance | | Área responsable de la información |
|-----------|---------------|---|--|--|---------------------|---|--|------------------------|--|---|------------|-------------------|-----------------|-------------|--|------------------------------------|
| 2023 | 2do Trimestre | 13 Pachuca con Infraestructura y Servicios de Calidad | Mantenimiento y rehabilitación de áreas verdes, parques y jardines | Implementar nuevas estrategias que permitan conservar las áreas verdes y naturales de la ciudad, promoviendo la protección, recreación, reforestación, mantenimiento y preservación de parques, jardines, camellones, áreas comunes y espacios deportivos | Actividad | Crear un plan de manejo para la conservación y mantenimiento de ciclovías. | Metros cuadrados de limpieza y deshierbe en ciclovías realizados | Mensual | Número total de metros cuadrados de limpieza y deshierbe en ciclovías realizados | NTMCLDCR= TMCLDCR1 + TMCLDCR2 + TMCLDCRn NTMCLDCR= Suma de los metros metros cuadrados de limpieza y deshierbe en ciclovías realizados en el periodo que se reporta TMCLDCR1= Meters metros cuadrados de limpieza y deshierbe en ciclovías realizados 1 TMCLDCR2= Meters metros cuadrados de limpieza y deshierbe en ciclovías realizados 2 TMCLDCRn= Meters metros cuadrados de limpieza y deshierbe en ciclovías realizados n NPAP= PAP1 + PAP2 + PAPn | 89 | 22 | 22 | 100 | | Dirección de Sanidad Municipal |
| 2023 | 2do Trimestre | 14 Pachuca con Infraestructura y Servicios de Calidad | Mantenimiento y rehabilitación de áreas verdes, parques y jardines | Implementar nuevas estrategias que permitan conservar las áreas verdes y naturales de la ciudad, promoviendo la protección, recreación, reforestación, mantenimiento y preservación de parques, jardines, camellones, áreas comunes y espacios deportivos | Actividad | Gestionar la construcción, puesta en marcha y conservación de viveros municipales | Plantas y arbolado producidos | Mensual | Número de plantas y arbolado producidos | NPAP= Suma de las plantas y arbolado producidos en el periodo que se reporta PAP1= Plantas y arbolado producidos 1 PAP2= Plantas y arbolado producidos 2 PAPn= Plantas y arbolado producidos n NTRAVPUR= TRAVPUR1 + TRAVPUR2 + TRAVPURn | 0 | 0 | 0 | 100 | | Dirección de Sanidad Municipal |
| 2023 | 2do Trimestre | 15 Pachuca con Infraestructura y Servicios de Calidad | Mantenimiento y rehabilitación de áreas verdes, parques y jardines | Implementar nuevas estrategias que permitan conservar las áreas verdes y naturales de la ciudad, promoviendo la protección, recreación, reforestación, mantenimiento y preservación de parques, jardines, camellones, áreas comunes y espacios deportivos | Actividad | Instrumentar el programa de reforestación en vías públicas parques, jardines y espacios deportivos. | Reforestación de áreas verdes, parques y jardines realizados | Mensual | Número total de reforestación de áreas verdes, parques y jardines realizados | NTRAVPUR= Suma de la reforestación de áreas verdes, parques y jardines realizados en el periodo que se reporta TRAVPUR1= Reforestación de áreas verdes, parques y jardines realizados 1 TRAVPUR2= Reforestación de áreas verdes, parques y jardines realizados 2 TRAVPURn= Reforestación de áreas verdes, parques y jardines realizados n | 4151 | 1036 | 2528 | 244 | | Dirección de Sanidad Municipal |
| 2023 | 2do Trimestre | 16 Pachuca con Infraestructura y Servicios de Calidad | Mantenimiento y rehabilitación de áreas verdes, parques y jardines | Implementar nuevas estrategias que permitan conservar las áreas verdes y naturales de la ciudad, promoviendo la protección, recreación, reforestación, mantenimiento y preservación de parques, jardines, camellones, áreas comunes y espacios deportivos | Actividad | Proyectar y diseñar la construcción de nuevos espacios recreativos, fomentando el sano desarrollo de las niñas, niños, adolescentes, personas con capacidades especiales y población en general | Reforestación de áreas verdes, parques y jardines realizados | Mensual | Número total de reforestación de áreas verdes, parques y jardines realizados | NTRAVPUR= Suma de la reforestación de áreas verdes, parques y jardines realizados en el periodo que se reporta TRAVPUR1= Reforestación de áreas verdes, parques y jardines realizados 1 TRAVPUR2= Reforestación de áreas verdes, parques y jardines realizados 2 TRAVPURn= Reforestación de áreas verdes, parques y jardines realizados n | 4145 | 1036 | 2528 | 244 | | Dirección de Sanidad Municipal |
| 2023 | 2do Trimestre | 5 Pachuca con Infraestructura y Servicios de Calidad | Equipamiento y rehabilitación para la óptima operación del Panteón Municipal | Se pretende recuperar las fosas que se encuentran en estado de abandono para ponerlas de nueva cuenta a disposición de la ciudadanía; aunado a realizar la ampliación del panteón municipal y llevar a cabo la construcción de nichos y gavetas para la generación de nuevos espacios, con el objetivo de atender la demanda de servicios funerarios requeridos. De igual manera, se propone adquirir herramienta y equipo para realizar de manera adecuada los servicios de inhumación, exhumación, re inhumación, cremación e ingreso de cenizas, así como el equipo necesario para dar mantenimiento y mejorar la imagen de las instalaciones del panteón municipal | Fin | Contribuir a incrementar la cobertura en el servicio de panteones en el municipio de Pachuca de Soto | Espacios disponibles | Anual | Índice de espacios disponibles y ocupados para depósito de restos humanos | IEDO=(ED/ED+EO)*100 IEDO= Índice de Espacios Disponibles y Ocupados ED= Espacios Disponibles EO= Espacios Ocupados | 0 | 0% | 0% | 100 | | Dirección de Sanidad Municipal |
| 2023 | 2do Trimestre | 5 Pachuca con Infraestructura y Servicios de Calidad | Equipamiento y rehabilitación para la óptima operación del Panteón Municipal | Se pretende recuperar las fosas que se encuentran en estado de abandono para ponerlas de nueva cuenta a disposición de la ciudadanía; aunado a realizar la ampliación del panteón municipal y llevar a cabo la construcción de nichos y gavetas para la generación de nuevos espacios, con el objetivo de atender la demanda de servicios funerarios requeridos. De igual manera, se propone adquirir herramienta y equipo para realizar de manera adecuada los servicios de inhumación, exhumación, re inhumación, cremación e ingreso de cenizas, así como el equipo necesario para dar mantenimiento y mejorar la imagen de las instalaciones del panteón municipal | Propósito | La población del municipio de Pachuca de Soto cuenta con un panteón municipal que opera en óptimas condiciones | Número de Personas Satisfechas | Anual | Tasa de satisfacción de la ciudadanía | TSC=(NPS/NTP)*100 TSC= Tasa de Satisfacción de la Ciudadanía NPS= Número de Personas Satisfechas NTP= Número Total de Personas Encuestadas | 0 | 0% | 0% | 100 | | Dirección de Sanidad Municipal |
| 2023 | 2do Trimestre | 5 Pachuca con Infraestructura y Servicios de Calidad | Equipamiento y rehabilitación para la óptima operación del Panteón Municipal | Se pretende recuperar las fosas que se encuentran en estado de abandono para ponerlas de nueva cuenta a disposición de la ciudadanía; aunado a realizar la ampliación del panteón municipal y llevar a cabo la construcción de nichos y gavetas para la generación de nuevos espacios, con el objetivo de atender la demanda de servicios funerarios requeridos. De igual manera, se propone adquirir herramienta y equipo para realizar de manera adecuada los servicios de inhumación, exhumación, re inhumación, cremación e ingreso de cenizas, así como el equipo necesario para dar mantenimiento y mejorar la imagen de las instalaciones del panteón municipal | Componente | Condiciones adecuadas para realizar los servicios de inhumación requeridos | Servicio funerario | Trimestral | Porcentaje de servicios funerarios realizados | PSFR=(NSFR/NSFP)*100 PSFR=Porcentaje de Servicios Funerarios Realizados NSFR= Número de Servicios Funerarios Realizados NSFP= Número de Servicios Funerarios Programados | 1204 | 24.99% | 22.54% | 90 | | Dirección de Sanidad Municipal |
| 2023 | 2do Trimestre | 5 Pachuca con Infraestructura y Servicios de Calidad | Equipamiento y rehabilitación para la óptima operación del Panteón Municipal | Se pretende recuperar las fosas que se encuentran en estado de abandono para ponerlas de nueva cuenta a disposición de la ciudadanía; aunado a realizar la ampliación del panteón municipal y llevar a cabo la construcción de nichos y gavetas para la generación de nuevos espacios, con el objetivo de atender la demanda de servicios funerarios requeridos. De igual manera, se propone adquirir herramienta y equipo para realizar de manera adecuada los servicios de inhumación, exhumación, re inhumación, cremación e ingreso de cenizas, así como el equipo necesario para dar mantenimiento y mejorar la imagen de las instalaciones del panteón municipal | Componente | Adecuado nivel de equipamiento y mantenimiento | Servicio de mantenimiento | Trimestral | Porcentaje de servicios de mantenimiento realizados | PSMR=(NSMR/NSMP)*100 PSMR=Porcentaje de Servicios de Mantenimiento Realizados NSMR= Número de Servicios de Mantenimiento Realizados NSMP= Número de Servicios de Mantenimiento Programados | 300 | 24.99% | 24.99% | 100 | | Dirección de Sanidad Municipal |
| 2023 | 2do Trimestre | 5 Pachuca con Infraestructura y Servicios de Calidad | Equipamiento y rehabilitación para la óptima operación del Panteón Municipal | Se pretende recuperar las fosas que se encuentran en estado de abandono para ponerlas de nueva cuenta a disposición de la ciudadanía; aunado a realizar la ampliación del panteón municipal y llevar a cabo la construcción de nichos y gavetas para la generación de nuevos espacios, con el objetivo de atender la demanda de servicios funerarios requeridos. De igual manera, se propone adquirir herramienta y equipo para realizar de manera adecuada los servicios de inhumación, exhumación, re inhumación, cremación e ingreso de cenizas, así como el equipo necesario para dar mantenimiento y mejorar la imagen de las instalaciones del panteón municipal | Actividad | Construcción de nichos y gavetas para aumentar la capacidad del recinto | Nuevos espacios generados | Mensual | Número de nuevos espacios generados | NEG= NEG1 + NEG2 + ... NEGn NEG= Número de Nuevos Espacios Generados NEG1= Nuevos Espacios Generados 1 NEG2= Nuevos Espacios Generados 2 NEGn= Nuevos Espacios Generados n | 201 | 50 | 45 | 90 | | Dirección de Sanidad Municipal |
| 2023 | 2do Trimestre | 5 Pachuca con Infraestructura y Servicios de Calidad | Equipamiento y rehabilitación para la óptima operación del Panteón Municipal | Se pretende recuperar las fosas que se encuentran en estado de abandono para ponerlas de nueva cuenta a disposición de la ciudadanía; aunado a realizar la ampliación del panteón municipal y llevar a cabo la construcción de nichos y gavetas para la generación de nuevos espacios, con el objetivo de atender la demanda de servicios funerarios requeridos. De igual manera, se propone adquirir herramienta y equipo para realizar de manera adecuada los servicios de inhumación, exhumación, re inhumación, cremación e ingreso de cenizas, así como el equipo necesario para dar mantenimiento y mejorar la imagen de las instalaciones del panteón municipal | Actividad | Gestionar el cambio de fosas de 7 años a perpetuidad | Fosas con cambio de temporalidad de 7 años a perpetuidad | Mensual | Número de fosas con cambio de temporalidad de 7 años a perpetuidad | NFCT= FCT1 + FCT2 + ... FCTn NFCT= Número de Fosas con Cambio de Temporalidad FCT1= Fosas con Cambio de Temporalidad 1 FCT2= Fosas con Cambio de Temporalidad 2 FCTn= Fosas con Cambio de Temporalidad n | 201 | 50 | 45 | 90 | | Dirección de Sanidad Municipal |
| 2023 | 2do Trimestre | 5 Pachuca con Infraestructura y Servicios de Calidad | Equipamiento y rehabilitación para la óptima operación del Panteón Municipal | Se pretende recuperar las fosas que se encuentran en estado de abandono para ponerlas de nueva cuenta a disposición de la ciudadanía; aunado a realizar la ampliación del panteón municipal y llevar a cabo la construcción de nichos y gavetas para la generación de nuevos espacios, con el objetivo de atender la demanda de servicios funerarios requeridos. De igual manera, se propone adquirir herramienta y equipo para realizar de manera adecuada los servicios de inhumación, exhumación, re inhumación, cremación e ingreso de cenizas, así como el equipo necesario para dar mantenimiento y mejorar la imagen de las instalaciones del panteón municipal | Actividad | Regularización de fosas en estado de abandono en zona de perpetuidad | Fosas recuperadas en estado de abandono | Mensual | Número de fosas recuperadas en estado de abandono | NFRE= FRE1 + FRE2 + ... FREAn NFRE= Número de Fosas Recuperadas en Estado de Abandono FRE1= Fosas Recuperadas en Estado de Abandono 1 FRE2= Fosas Recuperadas en Estado de Abandono 2 FREAn= Fosas Recuperadas en Estado de Abandono n | 201 | 50 | 45 | 90 | | Dirección de Sanidad Municipal |

Indicadores 2° trimestre 2023

| Ejercicio | Periodo | Eje del PMD | Nombre del Programa derivado del Plan Municipal de Desarrollo | Objetivo de Programa | Nivel del indicador | Definición del indicador | Unidad de medida | Frecuencia de medición | Indicador | Método de cálculo | Línea base | Metas programadas | Avance de metas | % de avance |  | Área responsable de la información |
|-----------|---------------|--|---|--|---------------------|---|---|------------------------|---|---|------------|-------------------|-----------------|-------------|---|------------------------------------|
| 2023 | 2do Trimestre | 5 Pachuca con Infraestructura y Servicios de Calidad | Equipoamiento y rehabilitación para la óptima operación del Panteón Municipal | Se pretende recuperar las fosas que se encuentran en estado de abandono para ponerlas de nueva cuenta a disposición de la ciudadanía, aunado a realizar la ampliación del panteón municipal y llevar a cabo la construcción de nichos y gavetas para la generación de nuevos espacios, con el objetivo de atender la demanda de servicios funerarios requeridos. De igual manera, se propone adquirir herramienta y equipo para realizar de manera adecuada los servicios de inhumación, exhumación, re inhumación, cremación e ingreso de cenizas, así como el equipo necesario para dar mantenimiento y mejorar la imagen de las instalaciones del panteón municipal | Actividad | Adquisición de herramienta necesaria para realizar los servicios de inhumación | Trabajadores con equipo necesario para servicios | Mensual | Número de trabajadores con equipo necesario para servicios | NTENS= TENS1 + TENS2 + ... TENSn NTENS= Número de Trabajadores con Equipo Necesario para Servicios TENS1= Trabajadores con Equipo Necesario para Servicios 1 TENS2= Trabajadores con Equipo Necesario para Servicios 2 TENSn Trabajadores con Equipo Necesario para Servicios | 201 | 50 | 45 | 90 |  | Dirección de Sanidad Municipal |
| 2023 | 2do Trimestre | 5 Pachuca con Infraestructura y Servicios de Calidad | Equipoamiento y rehabilitación para la óptima operación del Panteón Municipal | Se pretende recuperar las fosas que se encuentran en estado de abandono para ponerlas de nueva cuenta a disposición de la ciudadanía, aunado a realizar la ampliación del panteón municipal y llevar a cabo la construcción de nichos y gavetas para la generación de nuevos espacios, con el objetivo de atender la demanda de servicios funerarios requeridos. De igual manera, se propone adquirir herramienta y equipo para realizar de manera adecuada los servicios de inhumación, exhumación, re inhumación, cremación e ingreso de cenizas, así como el equipo necesario para dar mantenimiento y mejorar la imagen de las instalaciones del panteón municipal | Actividad | Brindar información a la ciudadanía respecto a la documentación necesaria para los servicios de inhumación | Personas a la que se les brinda información sobre documentación necesaria | Mensual | Número de personas a la que se les brinda información sobre documentación necesaria | NPBIDN= PBDIN1 + PBDIN2 + ... PBDINn NPBIDN= Número de Personas que se les Brinda Información sobre Documentación Necesaria PBDIN1= Personas a la que se les Brinda Información sobre Documentación Necesaria 1 PBDIN2= Personas a la que se les Brinda Información sobre Documentación Necesaria 2 PBDINn= Personas a la que se les Brinda Información sobre Documentación Necesaria n | 201 | 50 | 45 | 90 |  | Dirección de Sanidad Municipal |
| 2023 | 2do Trimestre | 5 Pachuca con Infraestructura y Servicios de Calidad | Equipoamiento y rehabilitación para la óptima operación del Panteón Municipal | Se pretende recuperar las fosas que se encuentran en estado de abandono para ponerlas de nueva cuenta a disposición de la ciudadanía, aunado a realizar la ampliación del panteón municipal y llevar a cabo la construcción de nichos y gavetas para la generación de nuevos espacios, con el objetivo de atender la demanda de servicios funerarios requeridos. De igual manera, se propone adquirir herramienta y equipo para realizar de manera adecuada los servicios de inhumación, exhumación, re inhumación, cremación e ingreso de cenizas, así como el equipo necesario para dar mantenimiento y mejorar la imagen de las instalaciones del panteón municipal | Actividad | Elaboración de un estudio de factibilidad para la creación de nuevos espacios | Avance de estudio de factibilidad | Mensual | Porcentaje de avance de estudio de factibilidad | PAEF= AEF / AEFP * 100 PAEF= Porcentaje de avance de estudio de factibilidad AEF= Avance de estudio de factibilidad AEFP= Avance de estudio de factibilidad programado | 201 | 50 | 45 | 90 |  | Dirección de Sanidad Municipal |
| 2023 | 2do Trimestre | 5 Pachuca con Infraestructura y Servicios de Calidad | Equipoamiento y rehabilitación para la óptima operación del Panteón Municipal | Se pretende recuperar las fosas que se encuentran en estado de abandono para ponerlas de nueva cuenta a disposición de la ciudadanía, aunado a realizar la ampliación del panteón municipal y llevar a cabo la construcción de nichos y gavetas para la generación de nuevos espacios, con el objetivo de atender la demanda de servicios funerarios requeridos. De igual manera, se propone adquirir herramienta y equipo para realizar de manera adecuada los servicios de inhumación, exhumación, re inhumación, cremación e ingreso de cenizas, así como el equipo necesario para dar mantenimiento y mejorar la imagen de las instalaciones del panteón municipal | Actividad | Adquisición de vehículo para traslado de losas | Losas trasladadas | Mensual | Número de losas trasladadas | NLT= LT1 + LT2 + ... LTn NLT= Número de Losas Trasladas LT1= Losas Trasladas 1 LT2= Losas Trasladas 2 LTn= Losas Trasladas n | 60 | 15 | 15 | 100 |  | Dirección de Sanidad Municipal |
| 2023 | 2do Trimestre | 8 Pachuca con Infraestructura y Servicios de Calidad | Equipoamiento y rehabilitación para la óptima operación del Panteón Municipal | Se pretende recuperar las fosas que se encuentran en estado de abandono para ponerlas de nueva cuenta a disposición de la ciudadanía, aunado a realizar la ampliación del panteón municipal y llevar a cabo la construcción de nichos y gavetas para la generación de nuevos espacios, con el objetivo de atender la demanda de servicios funerarios requeridos. De igual manera, se propone adquirir herramienta y equipo para realizar de manera adecuada los servicios de inhumación, exhumación, re inhumación, cremación e ingreso de cenizas, así como el equipo necesario para dar mantenimiento y mejorar la imagen de las instalaciones del panteón municipal | Actividad | Compra de equipo necesario para realizar actividades de mantenimiento | Equipo adquirido | Mensual | Número de equipo adquirido | NEA= EA1 + EA2 + ... EA n NEA= Número de Equipos Adquiridos EA1= Equipos Adquiridos 1 EA2= Equipos Adquiridos 2 EA n= Equipos Adquiridos n | 60 | 15 | 15 | 100 |  | Dirección de Sanidad Municipal |
| 2023 | 2do Trimestre | 7 Pachuca con Infraestructura y Servicios de Calidad | Equipoamiento y rehabilitación para la óptima operación del Panteón Municipal | Se pretende recuperar las fosas que se encuentran en estado de abandono para ponerlas de nueva cuenta a disposición de la ciudadanía, aunado a realizar la ampliación del panteón municipal y llevar a cabo la construcción de nichos y gavetas para la generación de nuevos espacios, con el objetivo de atender la demanda de servicios funerarios requeridos. De igual manera, se propone adquirir herramienta y equipo para realizar de manera adecuada los servicios de inhumación, exhumación, re inhumación, cremación e ingreso de cenizas, así como el equipo necesario para dar mantenimiento y mejorar la imagen de las instalaciones del panteón municipal | Actividad | Rehabilitación de instalaciones deterioradas | Instalaciones rehabilitadas | Mensual | Número de instalaciones rehabilitadas | NIR= IR1 + IR2 + ... IRn NIR= Número de Instalaciones Rehabilitadas IR1= Instalaciones Rehabilitadas 1 IR2= Instalaciones Rehabilitadas 2 IRn= Instalaciones Rehabilitadas n | 60 | 15 | 15 | 100 |  | Dirección de Sanidad Municipal |
| 2023 | 2do Trimestre | 8 Pachuca con Infraestructura y Servicios de Calidad | Equipoamiento y rehabilitación para la óptima operación del Panteón Municipal | Se pretende recuperar las fosas que se encuentran en estado de abandono para ponerlas de nueva cuenta a disposición de la ciudadanía, aunado a realizar la ampliación del panteón municipal y llevar a cabo la construcción de nichos y gavetas para la generación de nuevos espacios, con el objetivo de atender la demanda de servicios funerarios requeridos. De igual manera, se propone adquirir herramienta y equipo para realizar de manera adecuada los servicios de inhumación, exhumación, re inhumación, cremación e ingreso de cenizas, así como el equipo necesario para dar mantenimiento y mejorar la imagen de las instalaciones del panteón municipal | Actividad | Adquisición de equipo de cómputo | Equipo de cómputo adquirido | Mensual | Número de equipo de cómputo adquirido | NECA= ECA1 + ECA2 + ... ECA n NECA= Número de Equipo de Cómputo Adquirido ECA1= Equipo de Cómputo Adquirido 1 ECA2= Equipo de Cómputo Adquirido 2 ECA n= Equipo de Cómputo Adquirido n | 60 | 15 | 15 | 100 |  | Dirección de Sanidad Municipal |
| 2023 | 2do Trimestre | 9 Pachuca con Infraestructura y Servicios de Calidad | Equipoamiento y rehabilitación para la óptima operación del Panteón Municipal | Se pretende recuperar las fosas que se encuentran en estado de abandono para ponerlas de nueva cuenta a disposición de la ciudadanía, aunado a realizar la ampliación del panteón municipal y llevar a cabo la construcción de nichos y gavetas para la generación de nuevos espacios, con el objetivo de atender la demanda de servicios funerarios requeridos. De igual manera, se propone adquirir herramienta y equipo para realizar de manera adecuada los servicios de inhumación, exhumación, re inhumación, cremación e ingreso de cenizas, así como el equipo necesario para dar mantenimiento y mejorar la imagen de las instalaciones del panteón municipal | Actividad | Implementación de programa de rehabilitación de calles y avenidas | Calles y avenidas rehabilitadas | Mensual | Número de calles y avenidas rehabilitadas | NCAR= CAR1 + CAR2 + ... CARn NCAR= Número de calles y avenidas rehabilitadas CAR1= Calles y avenidas rehabilitadas 1 CAR2= Calles y avenidas rehabilitadas 2 CARn= Calles y avenidas rehabilitadas n | 60 | 15 | 15 | 100 |  | Dirección de Sanidad Municipal |
| 2023 | 2do Trimestre | 5 Pachuca con Infraestructura y Servicios de Calidad | Calidad, atención y de procesos y productos en el Rastro Municipal | Lograr con el objetivo del rastro ante autoridades sanitarias para brindar un servicio de inocuidad en cárnicos para el consumo humano y obtener carne de calidad y mayor vida | Fin | Verificar la documentación que acredite la procedencia de los animales en pie | Encuestas | Anual | Índice de satisfacción de la ciudadanía | ISCR=(ES/ET)*100 ISCR= Índice de Satisfacción de la Ciudadanía ES= Encuestas Satisfactorias ET= Encuestas Totales | 0 | 0% | 0% | 100 |  | Dirección de Sanidad Municipal |
| 2023 | 2do Trimestre | 6 Pachuca con Infraestructura y Servicios de Calidad | Calidad, atención y de procesos y productos en el Rastro Municipal | Lograr con el objetivo del rastro ante autoridades sanitarias para brindar un servicio de inocuidad en cárnicos para el consumo humano y obtener carne de calidad y mayor vida | Propósito | Obtener los permisos ambientales y sanitarios para la adecuada operación del Rastro Municipal | Disposiciones sanitarias y ambientales | Anual | Tasa de avance de las disposiciones sanitarias y ambientales aplicadas | TADSA=(NDANTD)*100 TADSA= Tasa de Avance de las Disposiciones Sanitarias y Ambientales Aplicadas NDA= Número de Disposiciones Aplicadas NTD= Número Total de Disposiciones * 100 | 0 | 0% | 0% | 100 |  | Dirección de Sanidad Municipal |
| 2023 | 2do Trimestre | 7 Pachuca con Infraestructura y Servicios de Calidad | Calidad, atención y de procesos y productos en el Rastro Municipal | Lograr con el objetivo del rastro ante autoridades sanitarias para brindar un servicio de inocuidad en cárnicos para el consumo humano y obtener carne de calidad y mayor vida | Componente | Vigilar el cumplimiento de las disposiciones normativas ambientales y sanitarias en la operatividad del Rastro | Aprobación de trámites | Trimestral | Porcentaje de inspecciones administrativas realizadas a las disposiciones normativas ambientales y sanitarias aplicables al Rastro. | PNTP=(NTP/NTPPA)*100 PNTP= Porcentaje de número de trámites y permisos aprobados NTPPA= Número de trámites y permisos programados aprobados | 25% | 25.71% | 0.00% | 0 |  | Dirección de Sanidad Municipal |
| 2023 | 2do Trimestre | 8 Pachuca con Infraestructura y Servicios de Calidad | Calidad, atención y de procesos y productos en el Rastro Municipal | Lograr con el objetivo del rastro ante autoridades sanitarias para brindar un servicio de inocuidad en cárnicos para el consumo humano y obtener carne de calidad y mayor vida | Componente | Inspección y verificación de la procedencia de productos cárnicos que se introducen al municipio de Pachuca en las más de 180 camionetas existentes | Inspecciones realizadas en cabezas de ganado | Trimestral | Porcentaje de inspecciones y verificaciones realizadas a los productos cárnicos. | PIR=(NIR/NIPCG)*100 PIR= Porcentaje de inspecciones realizadas NIR= Número de inspecciones realizadas NIPCG= Número de inspecciones programadas en cabezas de ganado | 0% | 25.11% | 0.00% | 0 |  | Dirección de Sanidad Municipal |
| 2023 | 2do Trimestre | 9 Pachuca con Infraestructura y Servicios de Calidad | Calidad, atención y de procesos y productos en el Rastro Municipal | Lograr con el objetivo del rastro ante autoridades sanitarias para brindar un servicio de inocuidad en cárnicos para el consumo humano y obtener carne de calidad y mayor vida | Actividad | Cumplir con los límites permisibles en el tratamiento de las aguas residuales para su aprovechamiento, conforme a la normatividad vigente en la materia | Disposiciones normativas ambientales y sanitarias aplicables | Mensual | Número de disposiciones normativas ambientales y sanitarias aplicables | NDNASA= DNASA1 + DNASA2 + ... DNASAn NDNASA= Número de Disposiciones Normativas Ambientales y Sanitarias Aplicables DNASA1= Disposiciones normativas ambientales y sanitarias aplicables 1 DNASA2= Disposiciones normativas ambientales y sanitarias aplicables 2 DNASAn= Disposiciones Normativas Ambientales y Sanitarias Aplicables n | 2 | 0 | 0 | 100 |  | Dirección de Sanidad Municipal |

Indicadores 2° trimestre 2023

| Ejercicio | Periodo | Eje del PMD | Nombre del Programa derivado del Plan Municipal de Desarrollo | Objetivo de Programa | Nivel del indicador | Definición del indicador | Unidad de medida | Frecuencia de medición | Indicador | Método de cálculo | Línea base | Metas programadas | Avance de metas | % de avance |  | Área responsable de la información |
|-----------|---------------|---|--|--|---------------------|---|---|------------------------|---|--|------------|-------------------|-----------------|-------------|---|------------------------------------|
| 2023 | 2do Trimestre | 10 Pachuca con Infraestructura y Servicios de Calidad | Calidad, atención y de procesos y productos en el Rastro Municipal | Lograr con el objetivo del rastro ante autoridades sanitarias para brindar un servicio de inocuidad en cárnicos para el consumo humano y obtener carne de calidad y mayor vida | Actividad | Capacitación constante a los trabajadores al servicio del Rastro Municipal | Satisfacción de los trabajadores al servicio del Rastro | Mensual | Número de satisfacción de los trabajadores al servicio del Rastro | $NSTRS = STRS1 + STRS2 + \dots + STRSn$ NSTRS= Número de Satisfacción de Trabajadores al Servicio al Rastro STRS1= Satisfacción de los Trabajadores al Servicio del Rastro 1 STRS2= Satisfacción de los Trabajadores al Servicio del Rastro 2 STRSn Satisfacción de Trabajadores al Servicio al Rastro n | 2 | 0 | 0 | 100 |  | Dirección de Sanidad Municipal |
| 2023 | 2do Trimestre | 11 Pachuca con Infraestructura y Servicios de Calidad | Calidad, atención y de procesos y productos en el Rastro Municipal | Lograr con el objetivo del rastro ante autoridades sanitarias para brindar un servicio de inocuidad en cárnicos para el consumo humano y obtener carne de calidad y mayor vida | Actividad | Gestionar el manejo de residuos animales, generados en la matanza de bovinos, porcinos y aves de corral, para su adecuada disposición | Establecimientos inspeccionados | Mensual | Número de establecimientos inspeccionados | $NEI = EI1 + EI2 + \dots + EIn$ NEI= Número de Establecimientos Inspeccionado EI1= Establecimientos inspeccionados 1 EI2= Establecimientos inspeccionados 2 EIn Establecimientos Inspeccionado n | 1 | 0 | 0 | 100 |  | Dirección de Sanidad Municipal |
| 2023 | 2do Trimestre | 12 Pachuca con Infraestructura y Servicios de Calidad | Calidad, atención y de procesos y productos en el Rastro Municipal | Lograr con el objetivo del rastro ante autoridades sanitarias para brindar un servicio de inocuidad en cárnicos para el consumo humano y obtener carne de calidad y mayor vida | Actividad | Gestionar la separación de residuos sólidos urbanos generados en establecimientos fijos y semifijos dedicados a la comercialización de ovinos | Establecimientos inspeccionados | Mensual | Número de establecimientos inspeccionados | $NEI = EI1 + EI2 + \dots + EIn$ NEI= Número de Establecimientos Inspeccionado EI1= Establecimientos inspeccionados 1 EI2= Establecimientos inspeccionados 2 EIn =Establecimientos Inspeccionado n | 1 | 0 | 0 | 100 |  | Dirección de Sanidad Municipal |
| 2023 | 2do Trimestre | 1 Pachuca Honesta, Cercana y Moderna | Regulación y Conducción de la Política Interior del Municipio | Generar mecanismos eficientes de comunicación entre la población y el gobierno municipal a fin de equilibrar la política interior del municipio y conseguir la convivencia armónica y paz social | Fin | Contribuir a eficientar la administración de los recursos humanos materiales y financieros mediante el control y fortalecimiento de los procesos operativos internos en busca de disminuir considerablemente el gasto operativo | Fortalecimiento de los procesos operativos | Anual | El índice de fortalecimiento de los procesos operativo | $IFPO = (CA/TI) * 100$ IFPO= Índice de Fortalecimiento de los Procesos Operativos CA= Canales activos TI= Total de canales | 0 | 0 | 0 | 100 |  | Secretaría General Municipal |
| 2023 | 2do Trimestre | 1 Pachuca Honesta, Cercana y Moderna | Regulación y Conducción de la Política Interior del Municipio | Generar mecanismos eficientes de comunicación entre la población y el gobierno municipal a fin de equilibrar la política interior del municipio y conseguir la convivencia armónica y paz social | Propósito | La ciudadanía recibe atención oportuna de la política interna del municipio | Peticiones Atendidas | Anual | Tasa de peticiones atendidas | $TPA = (PA/TTR) * 100$ TPA= Tasa de Peticiones Atendidas PA= Número de peticiones atendidas TTR= Total de peticiones recibidas | 0 | 0 | 0 | 100 |  | Secretaría General Municipal |
| 2023 | 2do Trimestre | 1 Pachuca Honesta, Cercana y Moderna | Regulación y Conducción de la Política Interior del Municipio | Generar mecanismos eficientes de comunicación entre la población y el gobierno municipal a fin de equilibrar la política interior del municipio y conseguir la convivencia armónica y paz social | Componente | Gestiones sociales realizadas | Gestiones sociales realizadas | Trimestral | Porcentaje de gestiones sociales realizadas | $PGSR = (NGSR/NSP) * 100$ PGSR= Porcentaje de Gestiones Sociales Realizadas. NGSR= Número de Gestiones Sociales Realizadas NSP= Número de Gestiones Sociales Programadas. | 7,130 | 1,650 | 2,826 | 171 |  | Secretaría General Municipal |
| 2023 | 2do Trimestre | 1 Pachuca Honesta, Cercana y Moderna | Regulación y Conducción de la Política Interior del Municipio | Generar mecanismos eficientes de comunicación entre la población y el gobierno municipal a fin de equilibrar la política interior del municipio y conseguir la convivencia armónica y paz social | Componente | Audiencias atendidas | Audiencias Atendidas | Trimestral | Porcentaje de audiencias atendidas | $PA = (AA/PA) * 100$ PA=Porcentaje de Audiencias Atendidas. AA= Número de Audiencias Atendidas. PA= Número de Audiencias Programadas. | 518 | 150 | 295 | 197 |  | Secretaría General Municipal |
| 2023 | 2do Trimestre | 1 Pachuca Honesta, Cercana y Moderna | Regulación y Conducción de la Política Interior del Municipio | Generar mecanismos eficientes de comunicación entre la población y el gobierno municipal a fin de equilibrar la política interior del municipio y conseguir la convivencia armónica y paz social | Actividad | Realización de audiencias | Audiencias realizadas | Mensual | Número de audiencias realizadas | $NAR = AR1 + AR2 + \dots + ARn$ NAR= Número de Audiencias Realizadas durante el periodo que se informa AR1= Audiencias Realizadas 1 AR2= Audiencias Realizadas 2 ARn Audiencias Realizadas | 1783 | 445 | 636 | 143 |  | Secretaría General Municipal |
| 2023 | 2do Trimestre | 1 Pachuca Honesta, Cercana y Moderna | Regulación y Conducción de la Política Interior del Municipio | Generar mecanismos eficientes de comunicación entre la población y el gobierno municipal a fin de equilibrar la política interior del municipio y conseguir la convivencia armónica y paz social | Actividad | Elaboración de constancias | Constancias elaboradas | Mensual | Número de constancias elaboradas | $NCE = C1 + C2 + \dots + Cn$ NCE= Número de las Constancias elaboradas en el periodo que se informa C1= Constancias elaboradas 1 C2= Constancias elaboradas 2 Cn= Constancias n | 1783 | 445 | 636 | 143 |  | Secretaría General Municipal |
| 2023 | 2do Trimestre | 1 Pachuca Honesta, Cercana y Moderna | Regulación y Conducción de la Política Interior del Municipio | Generar mecanismos eficientes de comunicación entre la población y el gobierno municipal a fin de equilibrar la política interior del municipio y conseguir la convivencia armónica y paz social | Actividad | Aplicación de cédulas de vulnerabilidad | Cédulas de vulnerabilidad | Mensual | Número de cédulas aplicadas | $NCA = CA1 + CA2 + \dots + CAn$ NCA= Número de Cédulas Aplicadas en el periodo que se informa CA1= Cédulas Aplicadas 1 CA2= Cédulas Aplicadas 2 CAn Cédulas Aplicadas n | 1783 | 445 | 636 | 143 |  | Secretaría General Municipal |
| 2023 | 2do Trimestre | 1 Pachuca Honesta, Cercana y Moderna | Regulación y Conducción de la Política Interior del Municipio | Generar mecanismos eficientes de comunicación entre la población y el gobierno municipal a fin de equilibrar la política interior del municipio y conseguir la convivencia armónica y paz social | Actividad | Otorgamiento de apoyos en especie | Apoyos en especie otorgados | Mensual | Número de apoyos en especie otorgados | $NAEO = AE1 + AE2 + \dots + AE n$ NAEO= Número de Apoyos en Especie otorgados durante el periodo que se informa AE1= Apoyos en Especie 1 AE2= Apoyos en Especie 2 AE n= Apoyos en Especie n | 1783 | 445 | 636 | 143 |  | Secretaría General Municipal |
| 2023 | 2do Trimestre | 1 Pachuca Honesta, Cercana y Moderna | Regulación y Conducción de la Política Interior del Municipio | Generar mecanismos eficientes de comunicación entre la población y el gobierno municipal a fin de equilibrar la política interior del municipio y conseguir la convivencia armónica y paz social | Actividad | Atención de solicitudes | Solicitudes atendidas | Mensual | Número de solicitudes atendidas | $NSA = SA1 + SA2 + \dots + SA n$ NSA= Número de solicitudes atendidas en el periodo que se informa SA1= solicitudes atendidas 1 SA2= solicitudes atendidas 2 SA n solicitudes atendidas n | 129.5 | 32 | 74 | 231 |  | Secretaría General Municipal |
| 2023 | 2do Trimestre | 1 Pachuca Honesta, Cercana y Moderna | Regulación y Conducción de la Política Interior del Municipio | Generar mecanismos eficientes de comunicación entre la población y el gobierno municipal a fin de equilibrar la política interior del municipio y conseguir la convivencia armónica y paz social | Actividad | Programación de audiencias con perspectiva de género | Programaciones de audiencias con perspectiva de género | Mensual | Número de programaciones de audiencias con perspectiva de género realizadas | $NPAPG = PAPG1 + PAPG2 + \dots + PAPGn$ NPAPG= Número Total de programaciones de audiencias con perspectiva de género realizadas en el periodo que se reporta PAPG1= Programaciones de audiencias con perspectiva de género 1 PAPG2= Programaciones de audiencias con perspectiva de género 2 PAPGn programaciones de audiencias con perspectiva de género | 129.5 | 32 | 74 | 231 |  | Secretaría General Municipal |
| 2023 | 2do Trimestre | 1 Pachuca Honesta, Cercana y Moderna | Regulación y Conducción de la Política Interior del Municipio | Generar mecanismos eficientes de comunicación entre la población y el gobierno municipal a fin de equilibrar la política interior del municipio y conseguir la convivencia armónica y paz social | Actividad | Atención de audiencia | Programación de audiencias realizadas | Mensual | Número de programaciones de audiencias realizadas | $NPAN = PA1 + PA2 + \dots + PAn$ NPAN= Número Total de programaciones de audiencias realizadas durante el periodo que reporta PA1+PA2 Suma de programaciones de audiencias PAn programaciones de audiencias | 129.5 | 32 | 74 | 231 |  | Secretaría General Municipal |
| 2023 | 2do Trimestre | 1 Pachuca Honesta, Cercana y Moderna | Regulación y Conducción de la Política Interior del Municipio | Generar mecanismos eficientes de comunicación entre la población y el gobierno municipal a fin de equilibrar la política interior del municipio y conseguir la convivencia armónica y paz social | Actividad | Atención a colonias, fraccionamientos y barrios | Atenciones realizadas | Mensual | Número de atenciones realizadas | $NAR = AR1 + AR2 + \dots + ARn$ NAR= Número Total de atenciones realizadas en el periodo que reporta AR1= Atenciones realizadas 1 AR2= Atenciones realizadas 2 ARn atenciones realizadas | 129.5 | 33 | 73 | 221 |  | Secretaría General Municipal |
| 2023 | 2do Trimestre | 1 Pachuca Honesta, Cercana y Moderna | Atención en Materia de Asesoría Legal | Otorgar asesorías jurídicas así como la emisión de documentos en el ejercicio de las facultades otorgadas, que den certeza jurídica y coadyuven en mejorar su calidad de vida | Fin | Brindar asesoría jurídica eficaz, eficiente y oportuna a las diferentes dependencias de la administración pública municipal, a través de un marco de defensa de los intereses del municipio y de respeto a los derechos de los ciudadanos | Asesorías Legales | Anual | Índice de asesorías legales brindadas. | $IAB = (NALB/ TSA) * 100$ IAB= Índice de Asesorías Legales Brindadas NALB= Número de asesorías legales brindadas TSA= Total de solicitudes de asesoría | 0 | 0 | 0 | 100 |  | Dirección General Jurídica |
| 2023 | 2do Trimestre | 1 Pachuca Honesta, Cercana y Moderna | Atención en Materia de Asesoría Legal | Otorgar asesorías jurídicas así como la emisión de documentos en el ejercicio de las facultades otorgadas, que den certeza jurídica y coadyuven en mejorar su calidad de vida | Propósito | Emisión de documentos, oficios y mecanismos para la atención de asuntos de carácter legal en el municipio | Documentos Supervisados | Anual | Tasa de documentos supervisados | $TDS = (NDS/ TDP) * 100$ TDS= Tasa de Documentos Supervisados NDS= Número de documentos supervisados TDP= Total de documentos para supervisión | 0 | 0 | 0 | 100 |  | Dirección General Jurídica |
| 2023 | 2do Trimestre | 1 Pachuca Honesta, Cercana y Moderna | Atención en Materia de Asesoría Legal | Otorgar asesorías jurídicas así como la emisión de documentos en el ejercicio de las facultades otorgadas, que den certeza jurídica y coadyuven en mejorar su calidad de vida | Componente | Documentos oficiales, trámites y actuaciones de la Dirección General Jurídica realizados | Acciones realizadas | Trimestral | Porcentaje de acciones realizadas | $PARDG = (NARDG/ NAPDG) * 100$ PARDG= Porcentaje de Acciones Realizadas de la Dirección General Jurídica NARDG= Número de Acciones Realizadas de la Dirección General Jurídica NAPDG= Número de Acciones Programadas de la Dirección General Jurídica | 17,480 | 3,200 | 3,784 | 118 |  | Dirección General Jurídica |

Indicadores 2° trimestre 2023

| Ejercicio | Periodo | Eje del PMD | Nombre del Programa derivado del Plan Municipal de Desarrollo | Objetivo de Programa | Nivel del indicador | Definición del indicador | Unidad de medida | Frecuencia de medición | Indicador | Método de cálculo | Línea base | Metas programadas | Avance de metas | % de avance | | Área responsable de la información |
|-----------|---------------|--------------------------------------|---|---|---------------------|--|---|------------------------|--|--|------------|-------------------|-----------------|-------------|--|------------------------------------|
| 2023 | 2do Trimestre | 1 Pachuca Honesta, Cercana y Moderna | Atención en Materia de Asesoría Legal | Otorgar asesorías jurídicas así como la emisión de documentos en el ejercicio de las facultades otorgadas, que den certeza jurídica y coadyuven en mejorar su calidad de vida | Componente | Servicios de la Oficina Conciliadora otorgados | Servicios de la oficina conciliadora | Trimestral | Porcentaje de Servicios de la Oficina Conciliadora brindados | $PSOCB = \frac{NSOCB + NSOCP}{100} \times 100$ PSOCB=Porcentaje de Servicios de la Oficina Conciliadora Brindados NSOCB= Número de Servicios de la Oficina Conciliadora Brindados NSOCP= Número de Servicios de la Oficina Conciliadora Programados | 5,970 | 1,200 | 1,650 | 138 | | Dirección General Jurídica |
| 2023 | 2do Trimestre | 1 Pachuca Honesta, Cercana y Moderna | Atención en Materia de Asesoría Legal | Otorgar asesorías jurídicas así como la emisión de documentos en el ejercicio de las facultades otorgadas, que den certeza jurídica y coadyuven en mejorar su calidad de vida | Actividad | Elaboración de certificaciones | Certificaciones elaboradas | Mensual | Número de certificaciones elaboradas | $NCE = CE1 + CE2 + \dots + CE_n$ NCE Número de certificaciones elaboradas CE1= Certificaciones elaboradas 1 CE2= Certificaciones elaboradas 2 CEn= certificaciones elaboradas n | 1,589 | 397 | 344 | 87 | | Dirección General Jurídica |
| 2023 | 2do Trimestre | 1 Pachuca Honesta, Cercana y Moderna | Atención en Materia de Asesoría Legal | Otorgar asesorías jurídicas así como la emisión de documentos en el ejercicio de las facultades otorgadas, que den certeza jurídica y coadyuven en mejorar su calidad de vida | Actividad | Realización de Informes de sentenciados | Procedimientos de sentenciados | Mensual | Número del procedimiento de sentenciados realizado | $NPSR = PS1 + PS2 + \dots + PS_n$ NPSR Número del procedimiento de sentenciados realizado PS1= Procedimientos de Sentenciados realizados 1 PS2= Procedimientos de Sentenciados realizados 2 PSn= Procedimientos de Sentenciados n | 1,589 | 397 | 344 | 87 | | Dirección General Jurídica |
| 2023 | 2do Trimestre | 1 Pachuca Honesta, Cercana y Moderna | Atención en Materia de Asesoría Legal | Otorgar asesorías jurídicas así como la emisión de documentos en el ejercicio de las facultades otorgadas, que den certeza jurídica y coadyuven en mejorar su calidad de vida | Actividad | Revisión de protocolos notariales y expedientes de fraccionamientos | Protocolos notariales y expedientes de fraccionamientos | Mensual | Número de protocolos notariales y expedientes de fraccionamientos revisados | $NPNEF = PNEF1 + PNEF2 + \dots + PNEF_n$ NPNEF Número de protocolos notariales y expedientes de fraccionamientos revisados PNEF1= Protocolos Notariales y Expedientes de Fraccionamientos revisados 1 PNEF2= Protocolos Notariales y Expedientes de Fraccionamientos revisados 2 PNEFn= Protocolos Notariales y Expedientes de Fraccionamientos n | 1,589 | 397 | 344 | 87 | | Dirección General Jurídica |
| 2023 | 2do Trimestre | 1 Pachuca Honesta, Cercana y Moderna | Atención en Materia de Asesoría Legal | Otorgar asesorías jurídicas así como la emisión de documentos en el ejercicio de las facultades otorgadas, que den certeza jurídica y coadyuven en mejorar su calidad de vida | Actividad | Asesoría en diligencias del comité de obra y adquisiciones, respectivamente | Asesorías en diligencias del Comité de Obra y Adquisiciones | Mensual | Número de asesoría en diligencias del comité de obra y adquisiciones, realizados | $NADCOA = ADCOA1 + ADCOA2 + \dots + ADCOA_n$ NADCOA Número de asesoría en diligencias del comité de obra y adquisiciones, realizados ADCOA1=Asesorías en Diligencias del Comité de Obra y Adquisiciones realizadas durante el periodo que se reporta 1 ADCOA2=Asesorías en Diligencias del Comité de Obra y Adquisiciones realizadas durante el periodo que se reporta 2 ADCOAn= Asesorías en Diligencias del Comité de Obra y Adquisiciones | 1,589 | 397 | 344 | 87 | | Dirección General Jurídica |
| 2023 | 2do Trimestre | 1 Pachuca Honesta, Cercana y Moderna | Atención en Materia de Asesoría Legal | Otorgar asesorías jurídicas así como la emisión de documentos en el ejercicio de las facultades otorgadas, que den certeza jurídica y coadyuven en mejorar su calidad de vida | Actividad | Asistencia jurídica al Ayuntamiento | Asistencias Jurídicas al Ayuntamiento | Mensual | Número de Asistencia jurídica al Ayuntamiento (reglamentos) realizada | $NAJA = AJA1 + AJA2 + \dots + AJA_n$ NAJA Número de Asistencia jurídica al Ayuntamiento (reglamentos) realizada AJA1= Asistencias Jurídicas al Ayuntamiento realizadas 1 AJA2= Asistencias Jurídicas al Ayuntamiento realizadas 2 AJAn= Asistencias Jurídicas al Ayuntamiento n | 1,589 | 397 | 344 | 87 | | Dirección General Jurídica |
| 2023 | 2do Trimestre | 1 Pachuca Honesta, Cercana y Moderna | Atención en Materia de Asesoría Legal | Otorgar asesorías jurídicas así como la emisión de documentos en el ejercicio de las facultades otorgadas, que den certeza jurídica y coadyuven en mejorar su calidad de vida | Actividad | Asistencia jurídica a Secretarías y Presidencia Municipal | Asistencia Jurídica a Secretarías y Presidencia Municipal | Mensual | Número de Asistencia jurídica a Secretarías y Presidencia Municipal efectuadas | $NAJSPM = AJSPM1 + AJSPM2 + \dots + AJSPM_n$ NAJSPM= Número de Asistencia jurídica a Secretarías y Presidencia Municipal efectuadas AJSPM1= Asistencias Jurídicas a Secretarías y Presidencia Municipal efectuadas 1 AJSPM2= Asistencias Jurídicas a Secretarías y Presidencia Municipal efectuadas 2 AJSPMn= Asistencias Jurídicas a Secretarías y Presidencia Municipal n | 1,589 | 397 | 344 | 87 | | Dirección General Jurídica |
| 2023 | 2do Trimestre | 1 Pachuca Honesta, Cercana y Moderna | Atención en Materia de Asesoría Legal | Otorgar asesorías jurídicas así como la emisión de documentos en el ejercicio de las facultades otorgadas, que den certeza jurídica y coadyuven en mejorar su calidad de vida | Actividad | Autorización de actos jurídicos y administrativos | Autorizaciones de actos jurídicos y administrativos | Mensual | Número de Autorización de actos jurídicos y administrativos revisados | $NAAJA = AAJA1 + AAJA2 + \dots + AAJA_n$ NAAJA= Número de Autorización de actos jurídicos y administrativos revisados AAJA1= Autorizaciones de Actos Jurídicos y Administrativos revisados 1 AAJA2= Autorizaciones de Actos Jurídicos y Administrativos revisados 2 AAJAn= Autorizaciones de Actos Jurídicos y Administrativos n | 1,589 | 397 | 344 | 87 | | Dirección General Jurídica |
| 2023 | 2do Trimestre | 1 Pachuca Honesta, Cercana y Moderna | Atención en Materia de Asesoría Legal | Otorgar asesorías jurídicas así como la emisión de documentos en el ejercicio de las facultades otorgadas, que den certeza jurídica y coadyuven en mejorar su calidad de vida | Actividad | Revisión de proyectos | Proyectos revisados | Mensual | Número de proyectos revisados | $NPR = PR1 + PR2 + \dots + PR_n$ NPR= Número de proyectos revisados PR1= Proyectos revisados 1 PR2= Proyectos revisados 2 PRn= Proyectos revisados n | 1,589 | 397 | 344 | 87 | | Dirección General Jurídica |
| 2023 | 2do Trimestre | 1 Pachuca Honesta, Cercana y Moderna | Atención en Materia de Asesoría Legal | Otorgar asesorías jurídicas así como la emisión de documentos en el ejercicio de las facultades otorgadas, que den certeza jurídica y coadyuven en mejorar su calidad de vida | Actividad | Asistencia a sesiones y diligencias de la Comisión de Honor y Justicia | Sesiones y Diligencias de la Comisión de Honor y Justicia | Mensual | Número de Sesiones y diligencias de la Comisión de Honor y Justicia realizadas | $NSDCHJ = SDCHJ1 + SDCHJ2 + \dots + SDCHJ_n$ NSDCHJ= Número de Sesiones y diligencias de la Comisión de Honor y Justicia realizadas SDCHJ1= Sesiones y Diligencias de la Comisión de Honor y Justicia 1 SDCHJ2= Sesiones y Diligencias de la Comisión de Honor y Justicia 2 SDCHJn= Sesiones y Diligencias de la Comisión de Honor y Justicia n | 1,589 | 397 | 344 | 87 | | Dirección General Jurídica |
| 2023 | 2do Trimestre | 1 Pachuca Honesta, Cercana y Moderna | Atención en Materia de Asesoría Legal | Otorgar asesorías jurídicas así como la emisión de documentos en el ejercicio de las facultades otorgadas, que den certeza jurídica y coadyuven en mejorar su calidad de vida | Actividad | Impartición de plática para promover los derechos humanos y equidad de género | Pláticas impartidas | Mensual | Número de pláticas impartidas | $NPDIHG = PDIHG1 + PDIHG2 + \dots + PDIHG_n$ NPDIHG= Número de pláticas impartidas para promover los derechos humanos y equidad de género en el periodo que se reporta 1 PDIHG2= Pláticas impartidas para promover los derechos humanos y equidad de género en el periodo que se reporta 2 PDIHGn= Pláticas impartidas para promover los derechos humanos y equidad de género n | 1,589 | 397 | 344 | 87 | | Dirección General Jurídica |
| 2023 | 2do Trimestre | 1 Pachuca Honesta, Cercana y Moderna | Atención en Materia de Asesoría Legal | Otorgar asesorías jurídicas así como la emisión de documentos en el ejercicio de las facultades otorgadas, que den certeza jurídica y coadyuven en mejorar su calidad de vida | Actividad | Impartición de plática para promover los derechos de niñas, niños y adolescentes | Pláticas impartidas | Mensual | Número de pláticas impartidas | $NPIDNNA = PPDNNA1 + PPDNNA2 + \dots + PPDNNA_n$ NPIDNNA= Número de pláticas impartidas para promover los derechos de niñas, niños y adolescentes en el periodo que se reporta 1 PPDNNA2= Pláticas impartidas para promover los derechos de niñas, niños y adolescentes en el periodo que se reporta 2 PPDNNA= Pláticas impartidas para promover los derechos de niñas, niños y adolescentes n | 1,589 | 397 | 344 | 87 | | Dirección General Jurídica |
| 2023 | 2do Trimestre | 1 Pachuca Honesta, Cercana y Moderna | Atención en Materia de Asesoría Legal | Otorgar asesorías jurídicas así como la emisión de documentos en el ejercicio de las facultades otorgadas, que den certeza jurídica y coadyuven en mejorar su calidad de vida | Actividad | Generación de actas informativas a los ciudadanos | Actas informativas Generadas | Mensual | Número de actas informativas generadas | $NAI = AI1 + AI2 + \dots + AI_n$ NAI= Número de actas informativas generadas AI1= Actas Informativas generadas 1 AI2= Actas Informativas generadas 2 AI= Actas Informativas generadas n | 1,194 | 298 | 330 | 111 | | Dirección General Jurídica |
| 2023 | 2do Trimestre | 1 Pachuca Honesta, Cercana y Moderna | Atención en Materia de Asesoría Legal | Otorgar asesorías jurídicas así como la emisión de documentos en el ejercicio de las facultades otorgadas, que den certeza jurídica y coadyuven en mejorar su calidad de vida | Actividad | Elaboración de oficinas de referencia para las dependencias. | Oficios de referencia Elaborados | Mensual | Número de oficinas de referencia elaborados | $NOR = OR1 + OR2 + \dots + OR_n$ NOR= Número de oficinas de referencia elaborados OR1= Oficinas de Referencia 1 OR2= Oficinas de Referencia 2 ORn= Oficinas de Referencia n | 1,194 | 298 | 330 | 111 | | Dirección General Jurídica |


















Indicadores 2º trimestre 2023

| Ejercicio | Periodo | Eje del PMD | Nombre del Programa derivado del Plan Municipal de Desarrollo | Objetivo de Programa | Nivel del indicador | Definición del indicador | Unidad de medida | Frecuencia de medición | Indicador | Método de cálculo | Línea base | Metas programadas | Avance de metas | % de avance | | Área responsable de la información |
|-----------|---------------|--------------------------------------|--|--|---------------------|---|--|------------------------|--|---|------------|-------------------|-----------------|-------------|--|--|
| 2023 | 2do Trimestre | 1 Pachuca Honesta, Cercana y Moderna | Atención en Materia de Asesoría Legal | Otorgar asesorías jurídicas así como la emisión de documentos en el ejercicio de las facultades otorgadas, que den certeza jurídica y coadyuven en mejorar su calidad de vida | Actividad | Elaboración de constancias de conciliación a los ciudadanos | Constancias de conciliación elaboradas | Mensual | Número de constancias de conciliación elaboradas | $NCC=CC1+CC2+...+CCn$ NCC= Número de constancias de conciliación elaboradas CC1= Constancias de Conciliación 1 CC2= Constancias de Conciliación 2 CCn= Constancias de Conciliación n | 1194 | 298 | 330 | 111 | | Dirección General Jurídica |
| 2023 | 2do Trimestre | 1 Pachuca Honesta, Cercana y Moderna | Atención en Materia de Asesoría Legal | Otorgar asesorías jurídicas así como la emisión de documentos en el ejercicio de las facultades otorgadas, que den certeza jurídica y coadyuven en mejorar su calidad de vida | Actividad | Elaboración de órdenes de protección a las mujeres | Órdenes de protección elaboradas | Mensual | Número de órdenes de protección elaboradas | $NOPM=$ Número de órdenes de protección elaboradas OPM1= Órdenes de Protección a la Mujeres 1 OPM2= Órdenes de Protección a la Mujeres 2 OPMn= Órdenes de Protección a la Mujeres n | 1194 | 298 | 330 | 111 | | Dirección General Jurídica |
| 2023 | 2do Trimestre | 1 Pachuca Honesta, Cercana y Moderna | Atención en Materia de Asesoría Legal | Otorgar asesorías jurídicas así como la emisión de documentos en el ejercicio de las facultades otorgadas, que den certeza jurídica y coadyuven en mejorar su calidad de vida | Actividad | Asesoramiento otorgado a los ciudadanos. | Asesorías brindadas | Mensual | Número de asesorías brindadas | $NA= A1 + A2 + ... + An$ NA= Asesorías brindadas a los ciudadanos A1= Asesorías brindadas a los ciudadanos 1 A2= Asesorías brindadas a los ciudadanos 2 An= Asesorías brindadas a los ciudadanos n | 1194 | 298 | 330 | 111 | | Dirección General Jurídica |
| 2023 | 2do Trimestre | 1 Pachuca Honesta, Cercana y Moderna | Atención de Asuntos de lo Contencioso | Dar atención a las demandas que se presenten en contra del Municipio de Pachuca, así como interponer aquellas que sean necesarias para salvaguardar los bienes e intereses del Municipio, por medio de procedimientos y prácticas adecuadas a cada situación | Fin | Brindar asesoría jurídica eficaz, eficiente y oportuna a las diferentes dependencias de la administración pública municipal, a través de un marco de defensa de los intereses del municipio y de respeto a los derechos de los ciudadanos | Resoluciones positivas | Anual | Índice de resoluciones positivas en asuntos de defensa de interés del municipio | $IRP=(NR/PTAD)*100$ IRP=Índice de Resoluciones Positivas NR=Número de resoluciones positivas PTAD=Total de asuntos de defensa | 0 | 0 | 0 | 100 | | Dirección de lo Contencioso |
| 2023 | 2do Trimestre | 1 Pachuca Honesta, Cercana y Moderna | Atención de Asuntos de lo Contencioso | Dar atención a las demandas que se presenten en contra del Municipio de Pachuca, así como interponer aquellas que sean necesarias para salvaguardar los bienes e intereses del Municipio, por medio de procedimientos y prácticas adecuadas a cada situación | Propósito | Defender los intereses y derechos de las diferentes dependencias de la Administración pública municipal | Juicios Atendidos Oportunamente | Anual | Tasa de juicios atendidos oportunamente | $TJAO=(NAO/TJA)*100$ TJAO=Tasa de Juicios Atendidos Oportunamente NAO=Número de juicios atendidos oportunamente TJA=Total de juicios atendidos | 0 | 0 | 0 | 100 | | Dirección de lo Contencioso |
| 2023 | 2do Trimestre | 1 Pachuca Honesta, Cercana y Moderna | Atención de Asuntos de lo Contencioso | Dar atención a las demandas que se presenten en contra del Municipio de Pachuca, así como interponer aquellas que sean necesarias para salvaguardar los bienes e intereses del Municipio, por medio de procedimientos y prácticas adecuadas a cada situación | Componente | Acciones de defensa de los intereses y derechos del municipio y del H. Ayuntamiento otorgados. | Seguimiento oportuno | Trimestral | Porcentaje de seguimiento oportuno a los juicios | $PSOJR=$ Porcentaje de Seguimiento Oportuno a los Juicios Realizados NSOJR= Número de Seguimiento Oportuno a los Juicios Realizados NSOJP= Número Seguimiento Oportuno a los Juicios Programados | 4,587 | 600 | 1,171 | 195 | | Dirección de lo Contencioso |
| 2023 | 2do Trimestre | 1 Pachuca Honesta, Cercana y Moderna | Atención de Asuntos de lo Contencioso | Dar atención a las demandas que se presenten en contra del Municipio de Pachuca, así como interponer aquellas que sean necesarias para salvaguardar los bienes e intereses del Municipio, por medio de procedimientos y prácticas adecuadas a cada situación | Componente | Asesorías jurídicas otorgadas. | Asesoría | Trimestral | Porcentaje de asesorías otorgadas | $PAJON=(NAJON/PAJ)*100$ PAJON=Porcentaje de Asesorías Jurídicas Otorgadas NAJON= Número de Asesorías Jurídicas Otorgadas PAJ= Número de Asesorías Jurídicas Programadas | 1,533 | 300 | 338 | 113 | | Dirección de lo Contencioso |
| 2023 | 2do Trimestre | 1 Pachuca Honesta, Cercana y Moderna | Atención de Asuntos de lo Contencioso | Dar atención a las demandas que se presenten en contra del Municipio de Pachuca, así como interponer aquellas que sean necesarias para salvaguardar los bienes e intereses del Municipio, por medio de procedimientos y prácticas adecuadas a cada situación | Actividad | Elaboración de proyectos de contestación y seguimiento a quejas de derechos humanos | Proyectos de contestación y seguimiento a quejas de derechos humanos | Mensual | Número elaboración de proyectos de contestación y seguimiento a quejas de derechos humanos | $NPCSQDH=$ Número elaboración de proyectos de contestación y seguimiento a quejas de derechos humanos PCSQDH1= Proyectos de Contestación y Seguimiento a Quejas de Derechos Humanos 1 PCSQDH2= Proyectos de Contestación y Seguimiento a Quejas de Derechos Humanos 2 PCSQDHn= Proyectos de Contestación y Seguimiento a Quejas de Derechos Humanos n | 573 | 143 | 146 | 102 | | Dirección de lo Contencioso |
| 2023 | 2do Trimestre | 1 Pachuca Honesta, Cercana y Moderna | Atención de Asuntos de lo Contencioso | Dar atención a las demandas que se presenten en contra del Municipio de Pachuca, así como interponer aquellas que sean necesarias para salvaguardar los bienes e intereses del Municipio, por medio de procedimientos y prácticas adecuadas a cada situación | Actividad | Elaboración de proyecto de alegatos | Proyectos de alegatos atendidos | Mensual | Número de proyectos de alegatos atendidos | $NPA=$ Número de proyectos de alegatos atendidos PA1= Proyectos de Alegatos atendidos 1 PA2= Proyectos de Alegatos atendidos 2 PAN= Proyectos de Alegatos atendidos n | 573 | 143 | 146 | 102 | | Dirección de lo Contencioso |
| 2023 | 2do Trimestre | 1 Pachuca Honesta, Cercana y Moderna | Atención de Asuntos de lo Contencioso | Dar atención a las demandas que se presenten en contra del Municipio de Pachuca, así como interponer aquellas que sean necesarias para salvaguardar los bienes e intereses del Municipio, por medio de procedimientos y prácticas adecuadas a cada situación | Actividad | Elaboración de Proyectos de demandas y contestaciones | Proyectos de contestación a demandas | Mensual | Numero de elaboración de proyectos de contestación y demandas | $NPCD=$ Numero de elaboración de proyectos de contestación y demandas PCD1= Proyectos de Contestación y Demandas 1 PCD2= Proyectos de Contestación y Demandas 2 PCDn= Proyectos de Contestación y Demandas n | 573 | 143 | 146 | 102 | | Dirección de lo Contencioso |
| 2023 | 2do Trimestre | 1 Pachuca Honesta, Cercana y Moderna | Atención de Asuntos de lo Contencioso | Dar atención a las demandas que se presenten en contra del Municipio de Pachuca, así como interponer aquellas que sean necesarias para salvaguardar los bienes e intereses del Municipio, por medio de procedimientos y prácticas adecuadas a cada situación | Actividad | Desahogo de diligencias en juicios y recursos | Diligencias atendidas | Mensual | Número de desahogo de diligencias atendidas | $NDDA=(DA1+DDA2+...+DDAn)$ NDDA= Número de desahogo de diligencias atendidas DDA1= Desahogos de Diligencias Atendidas 1 DDA2= Desahogos de Diligencias Atendidas 2 DDAn= Desahogos de Diligencias Atendidas n | 573 | 143 | 146 | 102 | | Dirección de lo Contencioso |
| 2023 | 2do Trimestre | 1 Pachuca Honesta, Cercana y Moderna | Atención de Asuntos de lo Contencioso | Dar atención a las demandas que se presenten en contra del Municipio de Pachuca, así como interponer aquellas que sean necesarias para salvaguardar los bienes e intereses del Municipio, por medio de procedimientos y prácticas adecuadas a cada situación | Actividad | Elaboración de proyectos de informes previos y justificados | Proyectos de informes previos y justificados | Mensual | Número de proyectos de informes previos y justificados | $NPIP=$ Número de proyectos de informes previos y justificados PIP1= Proyectos de Informes Previos y Justificados 1 PIP2= Proyectos de Informes Previos y Justificados 2 PIPJn= Proyectos de Informes Previos y Justificados n | 573 | 143 | 146 | 102 | | Dirección de lo Contencioso |
| 2023 | 2do Trimestre | 1 Pachuca Honesta, Cercana y Moderna | Atención de Asuntos de lo Contencioso | Dar atención a las demandas que se presenten en contra del Municipio de Pachuca, así como interponer aquellas que sean necesarias para salvaguardar los bienes e intereses del Municipio, por medio de procedimientos y prácticas adecuadas a cada situación | Actividad | Seguimiento administrativo a oficios, requerimientos, contestaciones, etc | Seguimientos Administrativos | Mensual | Número de seguimientos | $NS=S1+S2+...Sn$ NS= Número de seguimientos S1= Seguimientos 1 S2= Seguimientos 2 Sn= Seguimientos n | 573 | 144 | 147 | 102 | | Dirección de lo Contencioso |
| 2023 | 2do Trimestre | 1 Pachuca Honesta, Cercana y Moderna | Atención de Asuntos de lo Contencioso | Dar atención a las demandas que se presenten en contra del Municipio de Pachuca, así como interponer aquellas que sean necesarias para salvaguardar los bienes e intereses del Municipio, por medio de procedimientos y prácticas adecuadas a cada situación | Actividad | Impartición de plática para promover los derechos humanos y equidad de género | Pláticas impartidas | Mensual | Número de pláticas impartidas | $NPIDHEG=$ Número de pláticas impartidas PIPDHEG1= Pláticas para promover los Derechos Humanos y Equidad de Género impartidas en el periodo que se reporta 1 PIPDHEG2= Pláticas para promover los Derechos Humanos y Equidad de Género impartidas en el periodo que se reporta 2 PIPDHEGn= Pláticas para promover los Derechos Humanos y Equidad de Género impartidas en el periodo que se reporta n | 573 | 144 | 147 | 102 | | Dirección de lo Contencioso |
| 2023 | 2do Trimestre | 1 Pachuca Honesta, Cercana y Moderna | Atención de Asuntos de lo Contencioso | Dar atención a las demandas que se presenten en contra del Municipio de Pachuca, así como interponer aquellas que sean necesarias para salvaguardar los bienes e intereses del Municipio, por medio de procedimientos y prácticas adecuadas a cada situación | Actividad | Impartición de plática para promover los derechos de niñas, niños y adolescentes | Pláticas impartidas | Mensual | Número de pláticas impartidas | $NPPDNN=$ Número de pláticas impartidas PPDNN1= Pláticas para Promover los Derechos de Niños, Niñas y Adolescentes 1 PPDNN2= Pláticas para Promover los Derechos de Niños, Niñas y Adolescentes 2 PPDNNn= Pláticas para Promover los Derechos de Niños, Niñas y Adolescentes n | 573 | 144 | 147 | 102 | | Dirección de lo Contencioso |
| 2023 | 2do Trimestre | 1 Pachuca Honesta, Cercana y Moderna | Atención de Asuntos de lo Contencioso | Dar atención a las demandas que se presenten en contra del Municipio de Pachuca, así como interponer aquellas que sean necesarias para salvaguardar los bienes e intereses del Municipio, por medio de procedimientos y prácticas adecuadas a cada situación | Actividad | Revisión de contratos y convenios | Contratos y convenios revisados | Mensual | Número de contratos y convenios revisados | $NCCR=$ Número de contratos y convenios revisados CCR1= Contratos y Convenios revisados 1 CCR2= Contratos y Convenios revisados 2 CCRn= Contratos y Convenios revisados n | 767 | 573 | 169 | 29 | | Dirección de lo Contencioso |
| 2023 | 2do Trimestre | 1 Pachuca Honesta, Cercana y Moderna | Atención de Asuntos de lo Contencioso | Dar atención a las demandas que se presenten en contra del Municipio de Pachuca, así como interponer aquellas que sean necesarias para salvaguardar los bienes e intereses del Municipio, por medio de procedimientos y prácticas adecuadas a cada situación | Actividad | Asesoramiento jurídico a ciudadanos, dependencias y al H. Ayuntamiento | Asesoramientos Jurídicos | Mensual | Número de asesoramientos | $NA=A1+A2+...An$ NA= Número de asesoramientos A1= Asesoramientos 1 A2= Asesoramientos 2 An= Asesoramientos n | 767 | 573 | 169 | 29 | | Dirección de lo Contencioso |
| 2023 | 2do Trimestre | 1 Pachuca Honesta, Cercana y Moderna | Inscripción y Expedición de los Actos Jurídicos del Registro del Estado Familiar | Incrementar la calidad y eficiencia en los trámites y servicios que en materia de inscripción se efectúan en relación a los actos del Estado Civil de las personas, brindando certeza jurídica | Fin | Contribuir a eficientar los procesos, trámites y servicios mediante la incorporación de políticas en el uso de tecnologías de la información y comunicación | Políticas Instrumentadas | Anual | Índice de políticas instrumentadas | $IP=(NI/TP)*100$ IP= Índice de Políticas Instrumentadas NI= Número de políticas instrumentadas TP= Total de políticas planificadas | 0 | 0 | 0 | 100 | | Oficialía del Registro del Estado Familiar |




















Indicadores 2° trimestre 2023

| Ejercicio | Periodo | Eje del PMD | Nombre del Programa derivado del Plan Municipal de Desarrollo | Objetivo de Programa | Nivel del indicador | Definición del indicador | Unidad de medida | Frecuencia de medición | Indicador | Método de cálculo | Línea base | Metas programadas | Avance de metas | % de avance | | Área responsable de la información |
|-----------|---------------|--------------------------------------|--|--|---------------------|---|---|------------------------|---|--|------------|-------------------|-----------------|-------------|--|--|
| 2023 | 2do Trimestre | 1 Pachuca Honesta, Cercana y Moderna | Inscripción y Expedición de los Actos Jurídicos del Registro del estado Familiar | Incrementar la calidad y eficiencia en los trámites y servicios que en materia de inscripción se efectúan en relación a los actos del Estado Civil de las personas, brindando certeza jurídica | Propósito | La población pachuqueña recibe eficientes servicios de inscripción y expedición de sus actos jurídicos | Servicios de inscripción y expedición solicitados | Anual | Tasa de eficiencia en los servicios de inscripción y expedición | $TE = (NSIECTSS) / 100$ TE= Tasa de Eficiencia NSIEC= Número de servicios de inscripción y expedición completados en tiempo y forma TSS= Total de servicios solicitados | 0 | 0 | 0 | 100 | | Oficialía del Registro del Estado Familiar |
| 2023 | 2do Trimestre | 1 Pachuca Honesta, Cercana y Moderna | Inscripción y Expedición de los Actos Jurídicos del Registro del estado Familiar | Incrementar la calidad y eficiencia en los trámites y servicios que en materia de inscripción se efectúan en relación a los actos del Estado Civil de las personas, brindando certeza jurídica | Componente | Servicios de Inscripción de actos jurídicos otorgados. | Inscripciones realizadas | Trimestral | Porcentaje de inscripciones realizadas | $PIR = (NIR/NIP) * 100$ PIR=Porcentaje de Inscripciones Realizadas NIR= Número de Inscripciones Realizadas NIP= Número de Inscripciones Programadas | 7,596 | 1,710 | 1,823 | 107 | | Oficialía del Registro del Estado Familiar |
| 2023 | 2do Trimestre | 1 Pachuca Honesta, Cercana y Moderna | Inscripción y Expedición de los Actos Jurídicos del Registro del estado Familiar | Incrementar la calidad y eficiencia en los trámites y servicios que en materia de inscripción se efectúan en relación a los actos del Estado Civil de las personas, brindando certeza jurídica | Componente | Servicios de expedición de actos jurídicos proporcionados | Expediciones realizadas | Trimestral | Porcentaje de expediciones realizadas | $PER = (NER/NEP) * 100$ PER=Porcentaje de Expediciones Realizadas NER= Número de Expediciones Realizadas NEP= Número de Expediciones Programadas | 39149 | 9,000 | 11,581 | 129 | | Oficialía del Registro del Estado Familiar |
| 2023 | 2do Trimestre | 1 Pachuca Honesta, Cercana y Moderna | Inscripción y Expedición de los Actos Jurídicos del Registro del estado Familiar | Incrementar la calidad y eficiencia en los trámites y servicios que en materia de inscripción se efectúan en relación a los actos del Estado Civil de las personas, brindando certeza jurídica | Componente | Servicios de Expedición de actos jurídicos proporcionados. | Servicios de Campañas realizadas | Trimestral | Porcentaje de servicios en campañas realizadas | $PSCR = (NSCR/NSCP) * 100$ PSCR=Porcentaje de Servicios de Campañas Realizadas NSCR= Número de Servicios de Campañas Realizadas NSCP= Número de Servicios de Campañas Programadas | 0 | 0 | 0 | 100 | | Oficialía del Registro del Estado Familiar |
| 2023 | 2do Trimestre | 1 Pachuca Honesta, Cercana y Moderna | Inscripción y Expedición de los Actos Jurídicos del Registro del estado Familiar | Incrementar la calidad y eficiencia en los trámites y servicios que en materia de inscripción se efectúan en relación a los actos del Estado Civil de las personas, brindando certeza jurídica | Actividad | Atención de inscripción de nacimientos | Inscripciones de nacimientos realizados | Mensual | Número de inscripción de nacimientos realizados | $NINR = (NIR1 + NIR2 + \dots + NIRn) / n$ NINR= Número de Inscripción de Nacimientos Realizados en el periodo que se reporta NIR1= Inscripción de Nacimientos Realizados1 NIR2= Inscripción de Nacimientos Realizados2 NIRn= Inscripción de Nacimientos Realizadosn | 1,286 | 317 | 455 | 144 | | Oficialía del Registro del Estado Familiar |
| 2023 | 2do Trimestre | 1 Pachuca Honesta, Cercana y Moderna | Inscripción y Expedición de los Actos Jurídicos del Registro del estado Familiar | Incrementar la calidad y eficiencia en los trámites y servicios que en materia de inscripción se efectúan en relación a los actos del Estado Civil de las personas, brindando certeza jurídica | Actividad | Atención de inscripción de reconocimientos | Inscripciones de reconocimientos realizados | Mensual | Número de inscripción de reconocimientos realizados | $NIRR = (IRR1 + IRR2 + \dots + IRRn) / n$ NIRR= Número de Inscripción de Reconocimientos Realizados en el periodo que se reporta IRR1= Inscripción de Reconocimientos Realizados1 IRR2= Inscripción de Reconocimientos Realizados2 IRRn= Inscripción de Reconocimientos Realizadosn | 1,286 | 317 | 455 | 144 | | Oficialía del Registro del Estado Familiar |
| 2023 | 2do Trimestre | 1 Pachuca Honesta, Cercana y Moderna | Inscripción y Expedición de los Actos Jurídicos del Registro del estado Familiar | Incrementar la calidad y eficiencia en los trámites y servicios que en materia de inscripción se efectúan en relación a los actos del Estado Civil de las personas, brindando certeza jurídica | Actividad | Atención de inscripción de matrimonios | Inscripciones de matrimonios realizados | Mensual | Número de inscripción de matrimonios realizados | $NIMR = (IMR1 + IMR2 + \dots + IMRn) / n$ NIMR= Número de Inscripción de Matrimonios Realizados en el periodo que se reporta IMR1= Inscripción de Matrimonios Realizados1 IMR2= Inscripción de Matrimonios Realizados2 IMRn= Inscripción de Matrimonios Realizadosn | 1,286 | 317 | 455 | 144 | | Oficialía del Registro del Estado Familiar |
| 2023 | 2do Trimestre | 1 Pachuca Honesta, Cercana y Moderna | Inscripción y Expedición de los Actos Jurídicos del Registro del estado Familiar | Incrementar la calidad y eficiencia en los trámites y servicios que en materia de inscripción se efectúan en relación a los actos del Estado Civil de las personas, brindando certeza jurídica | Actividad | Atención de inscripción de sentencias | Inscripciones de sentencias realizadas | Mensual | Número de inscripción de sentencias realizadas | $NSIR = (ISR1 + ISR2 + \dots + ISRn) / n$ NSIR= Número de Inscripción de Sentencias Realizadas en el periodo que se reporta ISR1= Inscripción de Sentencias Realizadas1 ISR2= Inscripción de Sentencias Realizadas2 ISRn= Inscripción de Sentencias Realizadasn | 1,286 | 317 | 455 | 144 | | Oficialía del Registro del Estado Familiar |
| 2023 | 2do Trimestre | 1 Pachuca Honesta, Cercana y Moderna | Inscripción y Expedición de los Actos Jurídicos del Registro del estado Familiar | Incrementar la calidad y eficiencia en los trámites y servicios que en materia de inscripción se efectúan en relación a los actos del Estado Civil de las personas, brindando certeza jurídica | Actividad | Atención de inscripción de defunciones | Inscripciones de defunciones realizadas | Mensual | Número de inscripción de defunciones realizadas | $NIDR = (IDR1 + IDR2 + \dots + IDRn) / n$ NIDR= Número de Inscripción de Defunciones Realizadas en el periodo que se reporta IDR1= Inscripción de Defunciones Realizadas1 IDR2= Inscripción de Defunciones Realizadas2 IDRn= Inscripción de Defunciones Realizadasn | 1,286 | 317 | 455 | 144 | | Oficialía del Registro del Estado Familiar |
| 2023 | 2do Trimestre | 1 Pachuca Honesta, Cercana y Moderna | Inscripción y Expedición de los Actos Jurídicos del Registro del estado Familiar | Incrementar la calidad y eficiencia en los trámites y servicios que en materia de inscripción se efectúan en relación a los actos del Estado Civil de las personas, brindando certeza jurídica | Actividad | Mantener activo el derecho de identidad, promoviendo que las niñas y niños cuenten con actas de nacimiento en tiempo y forma | Promociones realizadas | Mensual | Número de promociones realizadas | $NPR = (PR1 + PR2 + \dots + PRn) / n$ NPR= Número de Promociones Realizadas en el periodo que se reporta PR1= Promociones Realizadas1 PR2= Promociones Realizadas2 PRn= Promociones Realizadasn | 1,286 | 317 | 455 | 144 | | Oficialía del Registro del Estado Familiar |
| 2023 | 2do Trimestre | 1 Pachuca Honesta, Cercana y Moderna | Inscripción y Expedición de los Actos Jurídicos del Registro del estado Familiar | Incrementar la calidad y eficiencia en los trámites y servicios que en materia de inscripción se efectúan en relación a los actos del Estado Civil de las personas, brindando certeza jurídica | Actividad | Atención de expedición de certificación de actos jurídicos | Expediciones de certificaciones realizadas | Mensual | Número de expedición de certificaciones realizadas | $NECR = (ECR1 + ECR2 + \dots + ECRn) / n$ NECR= Número de Expedición de Certificaciones Realizadas en el periodo que se reporta ECR1= Expedición de Certificaciones Realizadas1 ECR2= Expedición de Certificaciones Realizadas2 ECRn= Expedición de Certificaciones Realizadasn | 19574.5 | 4893 | 2895 | 59 | | Oficialía del Registro del Estado Familiar |
| 2023 | 2do Trimestre | 1 Pachuca Honesta, Cercana y Moderna | Inscripción y Expedición de los Actos Jurídicos del Registro del estado Familiar | Incrementar la calidad y eficiencia en los trámites y servicios que en materia de inscripción se efectúan en relación a los actos del Estado Civil de las personas, brindando certeza jurídica | Actividad | Atención de expedición de búsquedas de actos jurídicos | Expediciones de búsquedas realizadas | Mensual | Número de expedición de búsquedas realizadas | $NEBR = (EBR1 + EBR2 + \dots + EBRn) / n$ NEBR= Número de Expedición de Búsquedas Realizadas en el periodo que se reporta EBR1= Expedición de Búsquedas Realizadas1 EBR2= Expedición de Búsquedas Realizadas2 EBRn= Expedición de Búsquedas Realizadasn | 9787.25 | 4893 | 2895 | 59 | | Oficialía del Registro del Estado Familiar |
| 2023 | 2do Trimestre | 1 Pachuca Honesta, Cercana y Moderna | Inscripción y Expedición de los Actos Jurídicos del Registro del estado Familiar | Incrementar la calidad y eficiencia en los trámites y servicios que en materia de inscripción se efectúan en relación a los actos del Estado Civil de las personas, brindando certeza jurídica | Actividad | Atención de inscripción de matrimonios en las campañas gratuitas | Servicios de matrimonios en campañas realizadas | Mensual | Número de servicios de matrimonios en campañas realizadas | $NSDMCR = (SDMCR1 + SDMCR2 + \dots + SDMCRn) / n$ NSDMCR= Número de Matrimonios en Campañas Realizadas en el periodo que se reporta SDMCR1= servicios de matrimonios en campañas realizadas1 SDMCR2= servicios de matrimonios en campañas realizadas2 SDMCRn= servicios de matrimonios en campañas realizadasn | 0 | 0 | 0 | 100 | | Oficialía del Registro del Estado Familiar |
| 2023 | 2do Trimestre | 1 Pachuca Honesta, Cercana y Moderna | Fortalecimiento de la Gobernabilidad y el Tejido Social del Municipio | Mayor acercamiento a los diversos sectores de la sociedad civil y capacitación constante a los delegados municipales, referente a sus atribuciones como órgano de promoción y gestión social de la autoridad municipal, para realizar labores de vigilancia respecto a los asuntos de orden público, para prestar servicios de interés social a los vecinos en representación de la autoridad municipal y para realizar gestiones en beneficio comunitario a los habitantes de su jurisdicción | Fin | Contribuir a fortalecer los canales de comunicación entre el gobierno y la ciudadanía mediante espacios coordinados de participación democrática en los asuntos de interés público | Canales de Comunicación Generados | Anual | Índice de canales de comunicación generados | $ICCG = (NCCG / TCCG) * 100$ ICCG= Índice de canales de comunicación generados NCCG= Número de canales de comunicación generados TCCG= Total de canales de comunicación objetivo | 0 | 0 | 0 | 100 | | Dirección de Desarrollo Político |
| 2023 | 2do Trimestre | 1 Pachuca Honesta, Cercana y Moderna | Fortalecimiento de la Gobernabilidad y el Tejido Social del Municipio | Mayor acercamiento a los diversos sectores de la sociedad civil y capacitación constante a los delegados municipales, referente a sus atribuciones como órgano de promoción y gestión social de la autoridad municipal, para realizar labores de vigilancia respecto a los asuntos de orden público, para prestar servicios de interés social a los vecinos en representación de la autoridad municipal y para realizar gestiones en beneficio comunitario a los habitantes de su jurisdicción | Propósito | Todos los sectores de la sociedad civil conocen de los mecanismos de gestión para su incorporación en los diversos programas y actividades relacionadas con los de servicios, obras y programas municipales | Acciones realizadas | Anual | Tasa de acciones realizadas | $TAR = (NAR / TAP) * 100$ TAR= Tasa de acciones realizadas NAR= Número de acciones realizadas TAP= Total de acciones planificadas | 0 | 0 | 0 | 100 | | Dirección de Desarrollo Político |
| 2023 | 2do Trimestre | 1 Pachuca Honesta, Cercana y Moderna | Fortalecimiento de la Gobernabilidad y el Tejido Social del Municipio | Mayor acercamiento a los diversos sectores de la sociedad civil y capacitación constante a los delegados municipales, referente a sus atribuciones como órgano de promoción y gestión social de la autoridad municipal, para realizar labores de vigilancia respecto a los asuntos de orden público, para prestar servicios de interés social a los vecinos en representación de la autoridad municipal y para realizar gestiones en beneficio comunitario a los habitantes de su jurisdicción | Componente | Aseorías proporcionadas | Aseorías proporcionadas | Trimestral | Porcentaje de asesorías proporcionadas | $PAP = (NAP / NAP) * 100$ PAP= Porcentaje de Asesorías Proporcionadas. NAP= Número de Asesorías Proporcionadas. NAP= Número de Asesorías Programadas. | 886 | 240 | 257 | 107 | | Dirección de Desarrollo Político |
| 2023 | 2do Trimestre | 1 Pachuca Honesta, Cercana y Moderna | Fortalecimiento de la Gobernabilidad y el Tejido Social del Municipio | Mayor acercamiento a los diversos sectores de la sociedad civil y capacitación constante a los delegados municipales, referente a sus atribuciones como órgano de promoción y gestión social de la autoridad municipal, para realizar labores de vigilancia respecto a los asuntos de orden público, para prestar servicios de interés social a los vecinos en representación de la autoridad municipal y para realizar gestiones en beneficio comunitario a los habitantes de su jurisdicción | Componente | Recorridos efectuados | Recorridos efectuados | Trimestral | Porcentaje de recorridos efectuados | $PRE = (NRE / NRP) * 100$ PRE= Porcentaje de Recorridos Efectuados. NRE= Número de Recorridos Efectuados. NRP= Número de Recorridos Programados. | 115 | 36 | 52 | 144 | | Dirección de Desarrollo Político |




















Indicadores 2° trimestre 2023

| Ejercicio | Periodo | Eje del PMD | Nombre del Programa derivado del Plan Municipal de Desarrollo | Objetivo de Programa | Nivel del indicador | Definición del indicador | Unidad de medida | Frecuencia de medición | Indicador | Método de cálculo | Línea base | Metas programadas | Avance de metas | % de avance |  | Área responsable de la información |
|-----------|---------------|--------------------------------------|---|--|---------------------|--|---|------------------------|--|---|------------|-------------------|-----------------|-------------|--|------------------------------------|
| 2023 | 2do Trimestre | 1 Pachuca Honesta, Cercana y Moderna | Fortalecimiento de la Gobernabilidad y el Tejido Social del Municipio | Mayor acercamiento a los diversos sectores de la sociedad civil y capacitación constante a los delegados municipales, referente a sus atribuciones como órgano de promoción y gestión social de la autoridad municipal, para realizar labores de vigilancia respecto a los asuntos de orden público, para prestar servicios de interés social a los vecinos en representación de la autoridad municipal y para realizar gestiones en beneficio comunitario a los habitantes de su jurisdicción | Componente | Registro y actualización de las organizaciones existentes en el Municipio | Registro y actualización de las organizaciones existentes en el Municipio | Trimestral | Porcentaje de actualización de las organizaciones existentes | PAOE=(NAOE/NAOP)*100 PAOE=Porcentaje de Actualización de las Organizaciones Existentes. NAOE= Número de Actualización de las Organizaciones Existentes. NAOP= Número Actualización de las Organizaciones Programadas. | 12 | 3 | 3 | 100 |  | Dirección de Desarrollo Político |
| 2023 | 2do Trimestre | 1 Pachuca Honesta, Cercana y Moderna | Fortalecimiento de la Gobernabilidad y el Tejido Social del Municipio | Mayor acercamiento a los diversos sectores de la sociedad civil y capacitación constante a los delegados municipales, referente a sus atribuciones como órgano de promoción y gestión social de la autoridad municipal, para realizar labores de vigilancia respecto a los asuntos de orden público, para prestar servicios de interés social a los vecinos en representación de la autoridad municipal y para realizar gestiones en beneficio comunitario a los habitantes de su jurisdicción | Componente | Mesas de distensión interinstitucionales realizadas | Mesas de distensión interinstitucionales realizadas | Trimestral | Porcentaje de mesas de distensión interinstitucionales realizadas | PMDIR=(NMDIR/NMDIP)*100 PMDIR=Porcentaje de Mesas de Distensión Interinstitucionales Realizadas. NMDIR= Número de Mesas de Distensión Interinstitucionales Realizadas. NMDIP= Número de Mesas de Distensión Interinstitucionales Programadas. | 47 | 9 | 16 | 178 |  | Dirección de Desarrollo Político |
| 2023 | 2do Trimestre | 1 Pachuca Honesta, Cercana y Moderna | Fortalecimiento de la Gobernabilidad y el Tejido Social del Municipio | Mayor acercamiento a los diversos sectores de la sociedad civil y capacitación constante a los delegados municipales, referente a sus atribuciones como órgano de promoción y gestión social de la autoridad municipal, para realizar labores de vigilancia respecto a los asuntos de orden público, para prestar servicios de interés social a los vecinos en representación de la autoridad municipal y para realizar gestiones en beneficio comunitario a los habitantes de su jurisdicción | Componente | Permisos de eventos en espacios públicos otorgados | Permisos de eventos en espacios públicos otorgados | Trimestral | Porcentaje de permisos para eventos en espacios públicos otorgados | PPEPO=(NPEPO/NPEPP)*100 PPEPO=Porcentaje de permisos para eventos en espacios públicos otorgados. NPEPO=Número de permisos para eventos en espacios públicos otorgados. NPEPP= Número de permisos para eventos en espacios públicos programados. | 389 | 60 | 75 | 125 |  | Dirección de Desarrollo Político |
| 2023 | 2do Trimestre | 1 Pachuca Honesta, Cercana y Moderna | Fortalecimiento de la Gobernabilidad y el Tejido Social del Municipio | Mayor acercamiento a los diversos sectores de la sociedad civil y capacitación constante a los delegados municipales, referente a sus atribuciones como órgano de promoción y gestión social de la autoridad municipal, para realizar labores de vigilancia respecto a los asuntos de orden público, para prestar servicios de interés social a los vecinos en representación de la autoridad municipal y para realizar gestiones en beneficio comunitario a los habitantes de su jurisdicción | Actividad | Atención y seguimiento a las solicitudes de gestión de la ciudadanía | Gestiones Realizadas | Mensual | Número de gestiones atendidas | NGR=GR1+GR2+...GRn NGR=Número de Gestiones atendidas en el periodo que se reporta GR1=Gestiones realizadas1 GR2=Gestiones realizadas2 GRn=Gestiones realizadasn | 886 | 221 | 257 | 116 |  | Dirección de Desarrollo Político |
| 2023 | 2do Trimestre | 1 Pachuca Honesta, Cercana y Moderna | Fortalecimiento de la Gobernabilidad y el Tejido Social del Municipio | Mayor acercamiento a los diversos sectores de la sociedad civil y capacitación constante a los delegados municipales, referente a sus atribuciones como órgano de promoción y gestión social de la autoridad municipal, para realizar labores de vigilancia respecto a los asuntos de orden público, para prestar servicios de interés social a los vecinos en representación de la autoridad municipal y para realizar gestiones en beneficio comunitario a los habitantes de su jurisdicción | Actividad | Atención a las problemáticas sociales en los barrios, colonias, comunidades y/o fraccionamientos | Problemáticas atendidas | Mensual | Número de problemáticas atendidas | NPA=PA1+PA2+...PA n NPA=Número de las Problemáticas atendidas en el periodo que se reporta PA1=Problemáticas atendidas1 PA2=Problemáticas atendidas2 PA n=Problemáticas atendidasn | 115 | 28 | 52 | 186 |  | Dirección de Desarrollo Político |
| 2023 | 2do Trimestre | 1 Pachuca Honesta, Cercana y Moderna | Fortalecimiento de la Gobernabilidad y el Tejido Social del Municipio | Mayor acercamiento a los diversos sectores de la sociedad civil y capacitación constante a los delegados municipales, referente a sus atribuciones como órgano de promoción y gestión social de la autoridad municipal, para realizar labores de vigilancia respecto a los asuntos de orden público, para prestar servicios de interés social a los vecinos en representación de la autoridad municipal y para realizar gestiones en beneficio comunitario a los habitantes de su jurisdicción | Actividad | Registro y actualización de las organizaciones existentes en el Municipio | Actualizaciones de Organizaciones | Mensual | Número de actualización de las organizaciones existentes en el municipio | NAOM=ADM1+ADM2+...ADMn NAOM=Suma de las Actualizaciones de las Organizaciones existentes en el Municipio realizadas en el periodo que se reporta. ADM1=Actualizaciones de las Organizaciones existentes en el Municipio 1 ADM2=Actualizaciones de las Organizaciones existentes en el Municipio 2 ADMn=Actualizaciones de las Organizaciones existentes en el Municipio N | 12 | 3 | 3 | 100 |  | Dirección de Desarrollo Político |
| 2023 | 2do Trimestre | 1 Pachuca Honesta, Cercana y Moderna | Fortalecimiento de la Gobernabilidad y el Tejido Social del Municipio | Mayor acercamiento a los diversos sectores de la sociedad civil y capacitación constante a los delegados municipales, referente a sus atribuciones como órgano de promoción y gestión social de la autoridad municipal, para realizar labores de vigilancia respecto a los asuntos de orden público, para prestar servicios de interés social a los vecinos en representación de la autoridad municipal y para realizar gestiones en beneficio comunitario a los habitantes de su jurisdicción | Actividad | Realización de Mesas de distensión interinstitucionales | Mesas de distensión interinstitucionales realizadas | Mensual | Número de mesas de distensión interinstitucionales realizadas | NMDI=MDI1+MDI2+...MDIn NMDI=Número de las Mesas de Distensión Interinstitucional realizadas en el periodo que se reporta MDI1=Mesas de Distensión Interinstitucional1 MDI2=Mesas de Distensión Interinstitucional2 MDIn=Mesas de Distensión Interinstitucionaln | 47 | 12 | 16 | 133 |  | Dirección de Desarrollo Político |
| 2023 | 2do Trimestre | 1 Pachuca Honesta, Cercana y Moderna | Fortalecimiento de la Gobernabilidad y el Tejido Social del Municipio | Mayor acercamiento a los diversos sectores de la sociedad civil y capacitación constante a los delegados municipales, referente a sus atribuciones como órgano de promoción y gestión social de la autoridad municipal, para realizar labores de vigilancia respecto a los asuntos de orden público, para prestar servicios de interés social a los vecinos en representación de la autoridad municipal y para realizar gestiones en beneficio comunitario a los habitantes de su jurisdicción | Actividad | Eventos públicos solicitados | Eventos público | Mensual | Número de eventos públicos solicitados | NEP=EP1+EP2+...EPn NEP=Número de los Eventos Públicos solicitados en el periodo que se reporta EP1=Eventos Públicos 1 EP2=Eventos Públicos 2 EPn=Eventos Públicos n | 389 | 97 | 75 | 77 |  | Dirección de Desarrollo Político |
| 2023 | 2do Trimestre | 1 Pachuca Honesta, Cercana y Moderna | Programa Municipal de Participación Social | Promover canales de comunicación con las y los delegados de los diferentes barrios, colonias, fraccionamientos y comunidades del Municipio para hacer la invitación a la población y se dirijan a las oficinas de Vinculación Ciudadana cuando deseen obtener un servicio y así conducir acciones para la atención y solución de las peticiones | Fin | Contribuir a fortalecer los canales de comunicación entre el gobierno y la ciudadanía mediante ejercicios coordinados de participación democrática en los asuntos de interés público | Canales de comunicación Generados | Anual | Índice de canales de comunicación generados | ICC=(NCCGT/CCCE)*100 ICC=Índice de canales de comunicación generados NCCG= Número de canales de comunicación generados CCCE= Total de canales de comunicación existentes | 0 | 0 | 0 | 100 |  | Dirección de Vinculación Ciudadana |
| 2023 | 2do Trimestre | 1 Pachuca Honesta, Cercana y Moderna | Programa Municipal de Participación Social | Promover canales de comunicación con las y los delegados de los diferentes barrios, colonias, fraccionamientos y comunidades del Municipio para hacer la invitación a la población y se dirijan a las oficinas de Vinculación Ciudadana cuando deseen obtener un servicio y así conducir acciones para la atención y solución de las peticiones | Propósito | La ciudadanía obtiene la atención y seguimiento oportuno a sus peticiones | Vinculaciones Realizadas | Anual | Tasa de vinculaciones realizadas | TVR=(NVR/NTV)*100 TVR=Tasa de Vinculaciones Realizadas NVR=Número de vinculaciones realizadas NTV= Número total de intentos de vinculación | 0 | 0 | 0 | 100 |  | Dirección de Vinculación Ciudadana |
| 2023 | 2do Trimestre | 1 Pachuca Honesta, Cercana y Moderna | Programa Municipal de Participación Social | Promover canales de comunicación con las y los delegados de los diferentes barrios, colonias, fraccionamientos y comunidades del Municipio para hacer la invitación a la población y se dirijan a las oficinas de Vinculación Ciudadana cuando deseen obtener un servicio y así conducir acciones para la atención y solución de las peticiones | Componente | Audencias Realizadas. | Audencias realizadas | Trimestral | Porcentaje de audiencias realizadas | PAR=(NAR/NAP)*100 PAR=Porcentaje de Audiencias Realizadas. NAR= Número de Audiencias Realizadas. NAP= Número de Audiencias Programadas. | 740 | 163 | 203 | 125 |  | Dirección de Vinculación Ciudadana |
| 2023 | 2do Trimestre | 1 Pachuca Honesta, Cercana y Moderna | Programa Municipal de Participación Social | Promover canales de comunicación con las y los delegados de los diferentes barrios, colonias, fraccionamientos y comunidades del Municipio para hacer la invitación a la población y se dirijan a las oficinas de Vinculación Ciudadana cuando deseen obtener un servicio y así conducir acciones para la atención y solución de las peticiones | Componente | Gestión y vinculación de la ciudadanía a las diferentes Secretarías e Institutos de Presidencia Municipal. | Gestión y vinculación realizada | Trimestral | Porcentaje de gestión y vinculación realizada | PGVR=(NGVR/NGVP)*100 PGVR=Porcentaje de Gestión y Vinculación Realizada. NGVR= Número de Gestión y Vinculación Realizada. NGVP= Número de Gestión y Vinculación Programados. | 1282 | 100 | 169 | 106 |  | Dirección de Vinculación Ciudadana |
| 2023 | 2do Trimestre | 1 Pachuca Honesta, Cercana y Moderna | Programa Municipal de Participación Social | Promover canales de comunicación con las y los delegados de los diferentes barrios, colonias, fraccionamientos y comunidades del Municipio para hacer la invitación a la población y se dirijan a las oficinas de Vinculación Ciudadana cuando deseen obtener un servicio y así conducir acciones para la atención y solución de las peticiones | Componente | Registro y actualización del padrón de Delegados y Consejo de Colaboración Municipales | Registro Actualizado | Trimestral | Porcentaje del registro actualizado | PRR=(NRR/NRP)*100 PRR=Porcentaje de Registro Actualizado. NRR= Número de Registro Actualizado. NRP= Número de Registro Programado. | 12 | 3 | 3 | 100 |  | Dirección de Vinculación Ciudadana |
| 2023 | 2do Trimestre | 1 Pachuca Honesta, Cercana y Moderna | Programa Municipal de Participación Social | Promover canales de comunicación con las y los delegados de los diferentes barrios, colonias, fraccionamientos y comunidades del Municipio para hacer la invitación a la población y se dirijan a las oficinas de Vinculación Ciudadana cuando deseen obtener un servicio y así conducir acciones para la atención y solución de las peticiones | Actividad | Organización adecuada de Audiencias | Audiencias realizadas | Mensual | Número de audiencias realizadas | NAR=AR1+AR2+...ARn NAR=Número de las Audiencias realizadas en el periodo que se reporta AR1=Audiencias realizadas1 AR2=Audiencias realizadas2 ARn=Audiencias realizadas n | 740 | 163 | 203 | 125 |  | Dirección de Vinculación Ciudadana |
| 2023 | 2do Trimestre | 1 Pachuca Honesta, Cercana y Moderna | Programa Municipal de Participación Social | Promover canales de comunicación con las y los delegados de los diferentes barrios, colonias, fraccionamientos y comunidades del Municipio para hacer la invitación a la población y se dirijan a las oficinas de Vinculación Ciudadana cuando deseen obtener un servicio y así conducir acciones para la atención y solución de las peticiones | Actividad | Comunicación estrecha con la ciudadanía | Gestión y Vinculación Realizada | Mensual | Número de gestión y vinculación realizada | NGV=GV1+GV2+...GVn NGV=Número de las Gestiones y Vinculaciones realizadas en el periodo que se reporta GV1=Gestiones y Vinculaciones1 GV2=Gestiones y Vinculaciones2 GVn=Gestiones y Vinculacionesn | 641 | 160 | 84 | 53 |  | Dirección de Vinculación Ciudadana |
| 2023 | 2do Trimestre | 1 Pachuca Honesta, Cercana y Moderna | Programa Municipal de Participación Social | Promover canales de comunicación con las y los delegados de los diferentes barrios, colonias, fraccionamientos y comunidades del Municipio para hacer la invitación a la población y se dirijan a las oficinas de Vinculación Ciudadana cuando deseen obtener un servicio y así conducir acciones para la atención y solución de las peticiones | Actividad | Implementación de mecanismos de comunicación con los delegados de los fraccionamientos, colonias, barrios y comunidades con la finalidad de identificar y canalizar los casos en donde se atente a los derechos de las niñas, niños y adolescentes y generar una cultura de respeto y denuncia | Mecanismos de comunicación implementados | Mensual | Número de mecanismos de comunicación implementados | NMC=MC1+MC2+...MCn NMC=Suma de los Mecanismos de Comunicación implementados en el periodo que se reporta MC1=Mecanismos de Comunicación1 MC2=Mecanismos de Comunicación2 MCn=Mecanismos de Comunicación n | 641 | 160 | 85 | 53 |  | Dirección de Vinculación Ciudadana |

















Indicadores 2° trimestre 2023

| Ejercicio | Periodo | Eje del PMD | Nombre del Programa derivado del Plan Municipal de Desarrollo | Objetivo de Programa | Nivel del indicador | Definición del indicador | Unidad de medida | Frecuencia de medición | Indicador | Método de cálculo | Línea base | Metas programadas | Avance de metas | % de avance |  | Área responsable de la información |
|-----------|---------------|--------------------------------------|---|---|---------------------|---|--|------------------------|---|---|------------|-------------------|-----------------|-------------|---|---|
| 2023 | 2do Trimestre | 1 Pachuca Honesta, Cercana y Moderna | Programa Municipal de Participación Social | Promover canales de comunicación con las y los delegados de los diferentes barrios, colonias, fraccionamientos y comunidades del Municipio para hacer la invitación a la población y se dirijan a las oficinas de Vinculación Ciudadana cuando deseen obtener un servicio y así conducir acciones para la atención y solución de las peticiones | Actividad | Registro y actualización del padrón de Delegados y Consejos de Colaboración Municipales. | Registros actualizados | Mensual | Número del registro actualizado | $NRA+RA1+RA2+...RA_n$ NRA=Suma de los Registros actualizados en el periodo que se reporta RA1=Registros actualizados1 RA2=Registros actualizados2 RA_n=Registros actualizados n | 6 | 1.5 | 1.5 | 100 |  | Dirección de Vinculación Ciudadana |
| 2023 | 2do Trimestre | 1 Pachuca Honesta, Cercana y Moderna | Programa Municipal de Participación Social | Promover canales de comunicación con las y los delegados de los diferentes barrios, colonias, fraccionamientos y comunidades del Municipio para hacer la invitación a la población y se dirijan a las oficinas de Vinculación Ciudadana cuando deseen obtener un servicio y así conducir acciones para la atención y solución de las peticiones | Actividad | Implementación de Consejos y Comités de Participación Infantil y Adolescente. | Consejos y Comités implementados | Mensual | Número de consejos y comités implementados | $NCI+CCI+CCI2+...CCI_n$ NCI=Suma de los Consejos y Comités implementados en el periodo que se reporta CCI=Consejos y Comités implementados1 CCI2=Consejos y Comités implementados2 CCI_n=Consejos y Comités implementados n | 6 | 1.5 | 1.5 | 100 |  | Dirección de Vinculación Ciudadana |
| 2023 | 2do Trimestre | 1 Pachuca Honesta, Cercana y Moderna | Regulación de Establecimientos Mercantiles | Realizar proceso eficientes de entrega de órdenes de visita, aviso de regulación ordinarios y especiales, así como oficinas de invitación para regular los establecimientos mercantiles del municipio de Pachuca de Soto | Fin | Combatir frontalmente los actos de corrupción y soborno mediante la implementación de mecanismos de control que permitan eficiente y transparente los procesos donde se apliquen recursos públicos o se vean beneficiados intereses personales o de grupo | Mecanismos de control | Anual | Índice de mecanismos de control implementados | $IMC=(NMC/NMCI)*100$ Índice de Mecanismos de Control Implementados = (Número de mecanismos de control implementados / Número total de mecanismos de control) * 100 | 0 | 0 | 0 | 100 |  | Dirección de Reglamentos y Espectáculos |
| 2023 | 2do Trimestre | 1 Pachuca Honesta, Cercana y Moderna | Regulación de Establecimientos Mercantiles | Realizar proceso eficientes de entrega de órdenes de visita, aviso de regulación ordinarios y especiales, así como oficinas de invitación para regular los establecimientos mercantiles del municipio de Pachuca de Soto | Propósito | Los establecimientos mercantiles del municipio se inspeccionan y regulan eficientemente | Establecimientos mercantiles | Anual | Tasa de establecimientos mercantiles inspeccionados | $TEM=(NEM/NMTEM)*100$ TEM=Índice de Establecimientos Mercantiles Inspeccionados NEM=Número de establecimientos mercantiles inspeccionados NTEM=Número total de establecimientos mercantiles | 0 | 0 | 0 | 100 |  | Dirección de Reglamentos y Espectáculos |
| 2023 | 2do Trimestre | 1 Pachuca Honesta, Cercana y Moderna | Regulación de Establecimientos Mercantiles | Realizar proceso eficientes de entrega de órdenes de visita, aviso de regulación ordinarios y especiales, así como oficinas de invitación para regular los establecimientos mercantiles del municipio de Pachuca de Soto | Componente | Avisos de regulación entregados | Avisos de regularización | Trimestral | Porcentaje de avisos de regularización entregados | $PARE=(NARE/NARPA)*100$ PARE= Porcentaje de Avisos de Regularización Entregados. NARE= Número de Avisos de Regularización Entregados. NARPA= Número de Avisos de Regularización Programados a Entregarse. | 6,859 | 2,127 | 3,719 | 175 |  | Dirección de Reglamentos y Espectáculos |
| 2023 | 2do Trimestre | 1 Pachuca Honesta, Cercana y Moderna | Regulación de Establecimientos Mercantiles | Realizar proceso eficientes de entrega de órdenes de visita, aviso de regulación ordinarios y especiales, así como oficinas de invitación para regular los establecimientos mercantiles del municipio de Pachuca de Soto | Componente | Operativos realizados | Operativos realizados | Trimestral | Porcentaje de operativos realizados | $POR=(NOR/NOPR)*100$ POR=Porcentaje de Operativos Realizados NOR= Número de Operativos Realizados NOPR= Número de Operativos Programados a Realizarse | 104 | 18 | 26 | 144 |  | Dirección de Reglamentos y Espectáculos |
| 2023 | 2do Trimestre | 1 Pachuca Honesta, Cercana y Moderna | Regulación de Establecimientos Mercantiles | Realizar proceso eficientes de entrega de órdenes de visita, aviso de regulación ordinarios y especiales, así como oficinas de invitación para regular los establecimientos mercantiles del municipio de Pachuca de Soto | Actividad | Programación de entrega de avisos de regularización | Avisos de regularización programados | Mensual | Número de avisos de regularización programados | $NARP+ARP1+ARP2+...ARP_n$ NARP=Número de los Avisos de Regularización programados en el periodo que se reporta ARP1=Avisos de Regularización programados1 ARP2=Avisos de Regularización programados2 ARP_n=Avisos de Regularización programados n | 2286.33 | 571 | 1240 | 217 |  | Dirección de Reglamentos y Espectáculos |
| 2023 | 2do Trimestre | 1 Pachuca Honesta, Cercana y Moderna | Regulación de Establecimientos Mercantiles | Realizar proceso eficientes de entrega de órdenes de visita, aviso de regulación ordinarios y especiales, así como oficinas de invitación para regular los establecimientos mercantiles del municipio de Pachuca de Soto | Actividad | Programación de entrega de oficinas de invitación | Oficios de invitación | Mensual | Número de oficinas de invitación programadas | $NOIP=OP1+OP2+...OP_n$ NOIP=Suma de los Oficios de Invitación programados en el periodo que se reporta OP1=Oficios de Invitación programados1 OP2=Oficios de Invitación programados2 OP_n=Oficios de Invitación programados n | 2286.33 | 571 | 1240 | 217 |  | Dirección de Reglamentos y Espectáculos |
| 2023 | 2do Trimestre | 1 Pachuca Honesta, Cercana y Moderna | Regulación de Establecimientos Mercantiles | Realizar proceso eficientes de entrega de órdenes de visita, aviso de regulación ordinarios y especiales, así como oficinas de invitación para regular los establecimientos mercantiles del municipio de Pachuca de Soto | Actividad | Programación de entrega de órdenes de visita | Órdenes de entrega | Mensual | Número de órdenes de entrega programadas | $NOEP=OEP1+OEP2+...OEP_n$ NOEP=Número de las Órdenes de Entrega programadas en el periodo que se reporta OEP1=Órdenes de Entrega programados1 OEP2=Órdenes de Entrega programados2 OEP_n=Órdenes de Entrega programados n | 2286.33 | 571 | 1239 | 217 |  | Dirección de Reglamentos y Espectáculos |
| 2023 | 2do Trimestre | 1 Pachuca Honesta, Cercana y Moderna | Regulación de Establecimientos Mercantiles | Realizar proceso eficientes de entrega de órdenes de visita, aviso de regulación ordinarios y especiales, así como oficinas de invitación para regular los establecimientos mercantiles del municipio de Pachuca de Soto | Actividad | Programación de operativos en las colonias del municipio | Operativos programados | Mensual | Número de operativos programados | $NOP=OP1+OP2+...OP_n$ NOP=Número de los Operativos programados en el periodo que se reporta OP1=Operativos programados 1 OP2=Operativos programados 2 OP_n=Operativos programados n | 34.67 | 9 | 8.66 | 96 |  | Dirección de Reglamentos y Espectáculos |
| 2023 | 2do Trimestre | 1 Pachuca Honesta, Cercana y Moderna | Regulación de Establecimientos Mercantiles | Realizar proceso eficientes de entrega de órdenes de visita, aviso de regulación ordinarios y especiales, así como oficinas de invitación para regular los establecimientos mercantiles del municipio de Pachuca de Soto | Actividad | Realización de supervisiones para detectar posible explotación laboral de niños, niñas y adolescentes. | Supervisiones de detección | Mensual | Número de supervisiones de detección realizadas | $NSDR=SDR1+SDR2+...SDR_n$ NSDR=Número de las Supervisiones de Detección realizadas en el periodo que se reporta SDR1=Supervisiones de Detección realizadas1 SDR2=Supervisiones de Detección realizadas2 SDR_n=Supervisiones de Detección realizadas n | 34.67 | 9 | 8.66 | 96 |  | Dirección de Reglamentos y Espectáculos |
| 2023 | 2do Trimestre | 1 Pachuca Honesta, Cercana y Moderna | Regulación de Establecimientos Mercantiles | Realizar proceso eficientes de entrega de órdenes de visita, aviso de regulación ordinarios y especiales, así como oficinas de invitación para regular los establecimientos mercantiles del municipio de Pachuca de Soto | Actividad | Promoción de la perspectiva de género en los operativos. | Promociones realizadas | Mensual | Número de promociones realizadas | $NPR=PR1+PR2+...PR_n$ NPR=Número de las Promociones realizadas en el periodo que se reporta PR1= Promociones realizadas 1 PR2= Promociones realizadas 2 PR_n= Promociones realizadas n | 34.67 | 9 | 8.66 | 96 |  | Dirección de Reglamentos y Espectáculos |
| 2023 | 2do Trimestre | 1 Pachuca Honesta, Cercana y Moderna | Gestión Integral de Riesgos y Servicios de Emergencia | La Población de Pachuca recibe de forma activa, coordinada, responsable y solidaria los servicios de emergencia y de protección civil con el objetivo de evitar o mitigar el impacto destructivo de los siniestros o desastres | Fin | Contribuir a Fortalecer los mecanismos de protección de las personas y su entorno ante la eventualidad de los riesgos naturales o antropogénicos, a través de estrategias de gestión de riesgos de desastres y el fomento de la resiliencia, auxilio y restablecimiento en la población | Mecanismos de protección | Anual | Índice de mecanismos de protección implementados | $IMP=(NMP/NMIMP)*100$ IMP=Índice de Mecanismos de Protección Implementados NMP=Número de mecanismos de protección implementados NMIMP= Número total de mecanismos de protección | 0 | 0 | 0 | 100 |  | Dirección de Protección Civil, Bomberos y Gestión Integral de Riesgos |
| 2023 | 2do Trimestre | 1 Pachuca Honesta, Cercana y Moderna | Gestión Integral de Riesgos y Servicios de Emergencia | La Población de Pachuca recibe de forma activa, coordinada, responsable y solidaria los servicios de emergencia y de protección civil con el objetivo de evitar o mitigar el impacto destructivo de los siniestros o desastres | Propósito | La Población de Pachuca recibe un sistema de atención oportuna de emergencias en materia de protección civil para salvaguardar su integridad cuando se encuentre en situación de riesgo o vulnerabilidad ante siniestros o desastres | Solicitudes de servicio | Anual | Tasa de servicios atendidos | $TSAN=(NSN/NS)*100$ TSAN=Tasa de Servicios Atendidos NSN=Número de servicios atendidos NS= Número total de solicitudes de servicio | 0 | 0 | 0 | 100 |  | Dirección de Protección Civil, Bomberos y Gestión Integral de Riesgos |
| 2023 | 2do Trimestre | 1 Pachuca Honesta, Cercana y Moderna | Gestión Integral de Riesgos y Servicios de Emergencia | La Población de Pachuca recibe de forma activa, coordinada, responsable y solidaria los servicios de emergencia y de protección civil con el objetivo de evitar o mitigar el impacto destructivo de los siniestros o desastres | Componente | Gestión Integral de Riesgos instrumentada | Solicitudes de gestión integral de riesgos | Trimestral | Porcentaje de solicitudes de la gestión integral de riesgos atendidas | $PSGIRA=(NSGIRA/NSGIRP)*100$ PSGIRA=Porcentaje de Solicitudes de la Gestión Integral de Riesgos Atendidas. NSGIRA= Número de Solicitudes de la Gestión Integral de Riesgos Atendidas. NSGIRP= Número de Solicitudes de la Gestión Integral de Riesgos Programadas. | 1,888 | 820 | 1,449 | 177 |  | Dirección de Protección Civil, Bomberos y Gestión Integral de Riesgos |
| 2023 | 2do Trimestre | 1 Pachuca Honesta, Cercana y Moderna | Gestión Integral de Riesgos y Servicios de Emergencia | La Población de Pachuca recibe de forma activa, coordinada, responsable y solidaria los servicios de emergencia y de protección civil con el objetivo de evitar o mitigar el impacto destructivo de los siniestros o desastres | Componente | Servicios de Emergencia otorgados | Servicios de Emergencias Atendidos | Trimestral | Porcentaje de servicios de emergencias atendidos | $PSEA=(NSEAN/NEP)*100$ PSEA=Porcentaje de Servicios de Emergencias Atendidos. NSEAN= Número de Servicios de Emergencias Atendidos. NEP= Número de Servicios de Emergencias Programados. | 1,722.00 | 525 | 414 | 79 |  | Dirección de Protección Civil, Bomberos y Gestión Integral de Riesgos |
| 2023 | 2do Trimestre | 1 Pachuca Honesta, Cercana y Moderna | Gestión Integral de Riesgos y Servicios de Emergencia | La Población de Pachuca recibe de forma activa, coordinada, responsable y solidaria los servicios de emergencia y de protección civil con el objetivo de evitar o mitigar el impacto destructivo de los siniestros o desastres | Componente | Avances en planes actualizados | Actualización del Plan de Contingencia Municipal | Trimestral | Porcentaje de avances de actualización del Plan de Contingencia Municipal Realizado | $PAAPCMR=(NAAPCMR/NAAPCIMP)*100$ PAAPCMR=Porcentaje de Avances de Actualización del Plan de Contingencia Municipal Realizado NAAPCMR= Número de Avances de Actualización del Plan de Contingencia Municipal Realizado NAAPCIMP= Número de Avances de Actualización del Plan de Contingencia Municipal Programado | 100% | 25.00% | 25.00% | 100 |  | Dirección de Protección Civil, Bomberos y Gestión Integral de Riesgos |
| 2023 | 2do Trimestre | 1 Pachuca Honesta, Cercana y Moderna | Gestión Integral de Riesgos y Servicios de Emergencia | La Población de Pachuca recibe de forma activa, coordinada, responsable y solidaria los servicios de emergencia y de protección civil con el objetivo de evitar o mitigar el impacto destructivo de los siniestros o desastres | Actividad | Impartición de cursos de capacitación | Asistentes a cursos | Mensual | Número de personas que asisten a los cursos | $NPAC=PAC1+PAC2+...PAC_n$ NPAC=Número de las Personas que asistieron a cursos en el periodo que se reporta PAC1= Personas que asistieron a cursos1 PAC2= Personas que asistieron a cursos2 PAC_n= Personas que asistieron a cursos n | 377.60 | 94 | 300 | 319 |  | Dirección de Protección Civil, Bomberos y Gestión Integral de Riesgos |


Indicadores 2° trimestre 2023

| Ejercicio | Periodo | Eje del PMD | Nombre del Programa derivado del Plan Municipal de Desarrollo | Objetivo de Programa | Nivel del indicador | Definición del indicador | Unidad de medida | Frecuencia de medición | Indicador | Método de cálculo | Línea base | Metas programadas | Avance de metas | % de avance |  | Área responsable de la información |
|-----------|---------------|--------------------------------------|---|--|---------------------|--|---|------------------------|--|--|------------|-------------------|-----------------|-------------|---|---|
| 2023 | 2do Trimestre | 1 Pachuca Honesta, Cercana y Moderna | Gestión Integral de Riesgos y Servicios de Emergencia | La Población de Pachuca recibe de forma activa, coordinada, responsable y solidaria los servicios de emergencia y de protección civil con el objetivo de evitar o mitigar el impacto destructivo de los siniestros o desastres | Actividad | Evaluación de simulacros | Simulacros evaluados | Mensual | Número de simulacros evaluados | $NSE=SE1+SE2+...SEn$ NSE=Número de los Simulacros evaluados en el periodo que se reporta SE= Simulacros evaluados1 SE2= Simulacros evaluados2 SEn= Simulacros evaluados n NSMS=SMS1+SMS2+...SMSn | 377.60 | 94 | 300 | 319 |  | Dirección de Protección Civil, Bomberos y Gestión Integral de Riesgos |
| 2023 | 2do Trimestre | 1 Pachuca Honesta, Cercana y Moderna | Gestión Integral de Riesgos y Servicios de Emergencia | La Población de Pachuca recibe de forma activa, coordinada, responsable y solidaria los servicios de emergencia y de protección civil con el objetivo de evitar o mitigar el impacto destructivo de los siniestros o desastres | Actividad | Supervisión de medidas de seguridad | Supervisiones de medidas de seguridad | Mensual | Número de supervisiones de medidas de seguridad | NSMS=Número de las Supervisiones de Medidas de Seguridad realizadas en el periodo que se reporta SMS1=Supervisiones de Medidas de Seguridad1 SMS2=Supervisiones de Medidas de Seguridad2 SMSn=Supervisiones de Medidas de Seguridad n NAP=AP1+AP2+...APn | 377.60 | 94 | 300 | 319 |  | Dirección de Protección Civil, Bomberos y Gestión Integral de Riesgos |
| 2023 | 2do Trimestre | 1 Pachuca Honesta, Cercana y Moderna | Gestión Integral de Riesgos y Servicios de Emergencia | La Población de Pachuca recibe de forma activa, coordinada, responsable y solidaria los servicios de emergencia y de protección civil con el objetivo de evitar o mitigar el impacto destructivo de los siniestros o desastres | Actividad | Aprobación de Programas Internos de Protección Civil | Aprobaciones de programas | Mensual | Número de aprobaciones de programas | NAP=Número de las Aprobaciones de Programas realizadas en el periodo que se reporta AP1=Aprobaciones de Programas1 AP2=Aprobaciones de Programas2 APn=Aprobaciones de Programas n | 377.60 | 94 | 300 | 319 |  | Dirección de Protección Civil, Bomberos y Gestión Integral de Riesgos |
| 2023 | 2do Trimestre | 1 Pachuca Honesta, Cercana y Moderna | Gestión Integral de Riesgos y Servicios de Emergencia | La Población de Pachuca recibe de forma activa, coordinada, responsable y solidaria los servicios de emergencia y de protección civil con el objetivo de evitar o mitigar el impacto destructivo de los siniestros o desastres | Actividad | Eficiente impartición de pláticas que promuevan en la población infantil las acciones preventivas para acudir ante una contingencia | Pláticas impartidas | Mensual | Número de pláticas impartidas | NPI=PI1+PI2+...PI n NPI=Número de las Pláticas impartidas en el periodo que se reporta PI1=Pláticas impartidas 1 PI2=Pláticas impartidas 2 PI n=Pláticas impartidas n NASC=ASCI1+ASCI2+...ASCI n | 377.60 | 94 | 299 | 318 |  | Dirección de Protección Civil, Bomberos y Gestión Integral de Riesgos |
| 2023 | 2do Trimestre | 1 Pachuca Honesta, Cercana y Moderna | Gestión Integral de Riesgos y Servicios de Emergencia | La Población de Pachuca recibe de forma activa, coordinada, responsable y solidaria los servicios de emergencia y de protección civil con el objetivo de evitar o mitigar el impacto destructivo de los siniestros o desastres | Actividad | Atención de servicios contra incendios | Atenciones de servicio contra incendio | Mensual | Número de atenciones de servicio contra incendio | NASC=Número de las Atenciones de Servicio contra incendio realizadas en el periodo que se reporta ASCI1=Atenciones de Servicio contra Incendio1 ASCI2=Atenciones de Servicio contra Incendio2 ASCI n=Atenciones de Servicio contra Incendio n NSAA=SA1+SA2+...SA n | 344.40 | 86 | 82 | 95 |  | Dirección de Protección Civil, Bomberos y Gestión Integral de Riesgos |
| 2023 | 2do Trimestre | 1 Pachuca Honesta, Cercana y Moderna | Gestión Integral de Riesgos y Servicios de Emergencia | La Población de Pachuca recibe de forma activa, coordinada, responsable y solidaria los servicios de emergencia y de protección civil con el objetivo de evitar o mitigar el impacto destructivo de los siniestros o desastres | Actividad | Atención a servicios de ambulancia | Servicios de ambulancia atendidos | Mensual | Número de servicios de ambulancia atendidos | NSAA=Número de los Servicios de Ambulancia atendidos en el periodo que se reporta SA1=Servicios de Ambulancia atendidos1 SA2=Servicios de Ambulancia atendidos2 SA n=Servicios de Ambulancia atendidos n NRA=RA1+RA2+...RA n | 344.40 | 86 | 83 | 97 |  | Dirección de Protección Civil, Bomberos y Gestión Integral de Riesgos |
| 2023 | 2do Trimestre | 1 Pachuca Honesta, Cercana y Moderna | Gestión Integral de Riesgos y Servicios de Emergencia | La Población de Pachuca recibe de forma activa, coordinada, responsable y solidaria los servicios de emergencia y de protección civil con el objetivo de evitar o mitigar el impacto destructivo de los siniestros o desastres | Actividad | Atención a reportes por enjambramientos y paneles | Reportes atendidos | Mensual | Número de reportes atendidos | NRA=Número de los Reportes atendidos en el periodo que se reporta RA1=Reportes atendidos1 RA2=Reportes atendidos2 RA n=Reportes atendidos n NRA=RA1+RA2+...RA n | 344.40 | 86 | 83 | 97 |  | Dirección de Protección Civil, Bomberos y Gestión Integral de Riesgos |
| 2023 | 2do Trimestre | 1 Pachuca Honesta, Cercana y Moderna | Gestión Integral de Riesgos y Servicios de Emergencia | La Población de Pachuca recibe de forma activa, coordinada, responsable y solidaria los servicios de emergencia y de protección civil con el objetivo de evitar o mitigar el impacto destructivo de los siniestros o desastres | Actividad | Atención a fugas de gas | Reportes atendidos | Mensual | Número de reportes atendidos | NRA=Número de los Reportes atendidos en el periodo que se reporta RA1=Reportes atendidos1 RA2=Reportes atendidos2 RA n=Reportes atendidos n NAR=AR1+AR2+...AR n | 344.40 | 86 | 83 | 97 |  | Dirección de Protección Civil, Bomberos y Gestión Integral de Riesgos |
| 2023 | 2do Trimestre | 1 Pachuca Honesta, Cercana y Moderna | Gestión Integral de Riesgos y Servicios de Emergencia | La Población de Pachuca recibe de forma activa, coordinada, responsable y solidaria los servicios de emergencia y de protección civil con el objetivo de evitar o mitigar el impacto destructivo de los siniestros o desastres | Actividad | Eficiente participación en las actividades para prevenir y salvaguardar los derechos de las niñas y niños en caso de emergencia o desastre en materia de protección civil, mediante la realización de simulacros | Actividades realizadas | Mensual | Número de actividades realizadas | NAR=Número de las Actividades realizadas en el periodo que se reporta AR1=Actividades realizadas1 AR2=Actividades realizadas2 AR n=Actividades realizadas n NADC=ADC1+ADC2+...ADC n | 344.40 | 86 | 83 | 97 |  | Dirección de Protección Civil, Bomberos y Gestión Integral de Riesgos |
| 2023 | 2do Trimestre | 1 Pachuca Honesta, Cercana y Moderna | Gestión Integral de Riesgos y Servicios de Emergencia | La Población de Pachuca recibe de forma activa, coordinada, responsable y solidaria los servicios de emergencia y de protección civil con el objetivo de evitar o mitigar el impacto destructivo de los siniestros o desastres | Actividad | Actualización del Plan Municipal de Contingencia | Actualizaciones al plan de contingencia Municipal | Mensual | Número de actualizaciones al plan de contingencias | NADC=Número de las Actualizaciones al Plan de Contingencias realizadas en el periodo que se reporta ADC1=Actualizaciones al Plan de Contingencias1 ADC2=Actualizaciones al Plan de Contingencias2 ADC n=Actualizaciones al Plan de Contingencias n NSA=SA1+SA2+...SA n | 1 | 0 | 0 | 100 |  | Dirección de Protección Civil, Bomberos y Gestión Integral de Riesgos |
| 2023 | 2do Trimestre | 1 Pachuca Honesta, Cercana y Moderna | Gestión Integral de Riesgos y Servicios de Emergencia | La Población de Pachuca recibe de forma activa, coordinada, responsable y solidaria los servicios de emergencia y de protección civil con el objetivo de evitar o mitigar el impacto destructivo de los siniestros o desastres | Actividad | Consultas al Atlas Municipal de Riesgos | Solicitudes atendidas | Mensual | Número de solicitudes atendidas | NSA=Número de las Solicitudes atendidas en el periodo que se reporta SA1=Solicitudes atendidas1 SA2=Solicitudes atendidas2 SA n=Solicitudes atendidas n ICC=I+ (ECI) / NCC | 306 | 75 | 75 | 100 |  | Dirección de Protección Civil, Bomberos y Gestión Integral de Riesgos |
| 2023 | 2do Trimestre | 1 Pachuca Honesta, Cercana y Moderna | Difusión de Información Institucional | Estrategia efectiva de comunicación para fortalecer la imagen del presidente y de las acciones de gobierno | Fin | Contribuir a fortalecer los canales de comunicación entre el gobierno y la ciudadanía mediante ejercicios coordinados de participación democrática en los asuntos de interés público | Impacto en Canales de Comunicación | Anual | Índice de impacto de los canales de comunicación entre el gobierno y la ciudadanía | ICC=I+ (ECI) / NCC ICC=Índice de Impacto de los Canales de Comunicación (ICJ)=Sumatoria de los impactos de los canales de comunicación NCC=Número total de canales de comunicación | 0 | 0 | 0 | 100 |  | Dirección de Comunicación Social |
| 2023 | 2do Trimestre | 1 Pachuca Honesta, Cercana y Moderna | Difusión de Información Institucional | Estrategia efectiva de comunicación para fortalecer la imagen del presidente y de las acciones de gobierno | Propósito | Los habitantes y servidores públicos del municipio de Pachuca se informan de manera efectiva y eficiente a través de los diversos canales de comunicación | Información brindada de Forma Efectiva | Anual | Tasa de Información Brindada de forma efectiva | TIBE = (CIBE / CTIB) * 100 TIBE =Tasa de Información Brindada de Forma Efectiva CIBE=Cantidad de información brindada de forma efectiva CTIB=Cantidad total de información brindada | 0 | 0 | 0 | 100 |  | Dirección de Comunicación Social |
| 2023 | 2do Trimestre | 1 Pachuca Honesta, Cercana y Moderna | Difusión de Información Institucional | Estrategia efectiva de comunicación para fortalecer la imagen del presidente y de las acciones de gobierno | Componente | Actos públicos y eventos oficiales de las secretarías cubiertos | Actos públicos cubiertos | Trimestral | Porcentaje de actos públicos cubiertos | PAPC=(NAPC/NAPP)*100 NAPC= Número de Actos Públicos Cubiertos. NAPP= Número de Actos Públicos Programados. | 421 | 70 | 149 | 213 |  | Dirección de Comunicación Social |
| 2023 | 2do Trimestre | 1 Pachuca Honesta, Cercana y Moderna | Difusión de Información Institucional | Estrategia efectiva de comunicación para fortalecer la imagen del presidente y de las acciones de gobierno | Componente | Elaboración de boletines informativos | Boletines informativos enviados | Trimestral | Número de boletines informativos elaborados | PBE=(NBENBEM)/100 PBE= Porcentaje de Boletines Enviados. NBEM= Número de Boletines Enviados. NBEM= Número de Boletines Estimados por Mes. | 0 | 30 | 38 | 127 |  | Dirección de Comunicación Social |
| 2023 | 2do Trimestre | 1 Pachuca Honesta, Cercana y Moderna | Difusión de Información Institucional | Estrategia efectiva de comunicación para fortalecer la imagen del presidente y de las acciones de gobierno | Componente | Elaboración de síntesis informativa | Síntesis informativas | Trimestral | Porcentaje de síntesis informativas difundidas | PSIE=(NSIENDA)/100 PSIE=Porcentaje de Síntesis Informativas Elaboradas NSIE= Número de Síntesis Informativas Elaboradas. NSIE= Número de Síntesis Informativas Difundidas al Año. NAPC=APC1 + APC2 + ... APC n | 363 | 91 | 91 | 100 |  | Dirección de Comunicación Social |
| 2023 | 2do Trimestre | 1 Pachuca Honesta, Cercana y Moderna | Difusión de Información Institucional | Estrategia efectiva de comunicación para fortalecer la imagen del presidente y de las acciones de gobierno | Actividad | Suficiente información para difundir a la ciudadanía | Actos públicos cubiertos | Mensual | Número de actos públicos cubiertos | NAPC=Número de los Actos Públicos cubiertos en el periodo que se reporta APC1=Actos Públicos cubiertos1 APC2=Actos Públicos cubiertos2 APC n=Actos Públicos cubiertos n NEBI=EBI1 + EBIZ + ... EBIn | 421 | 105 | 149 | 142 |  | Dirección de Comunicación Social |
| 2023 | 2do Trimestre | 1 Pachuca Honesta, Cercana y Moderna | Difusión de Información Institucional | Estrategia efectiva de comunicación para fortalecer la imagen del presidente y de las acciones de gobierno | Actividad | La información llega con eficiencia a los medios de comunicación necesarios para su difusión | Emisión de boletines informativos | Mensual | Número de la emisión de boletines informativos | NEBI=Número de las Emisiones de los Boletines Informativos en el periodo que se reporta EBI1=Emisiones de los Boletines Informativos 1 EBI2=Emisiones de los Boletines Informativos 2 EBIn=Emisiones de los Boletines Informativos n | 0 | 30 | 38 | 127 |  | Dirección de Comunicación Social |















Indicadores 2º trimestre 2023

| Ejercicio | Periodo | Eje del PMD | Nombre del Programa derivado del Plan Municipal de Desarrollo | Objetivo de Programa | Nivel del indicador | Definición del indicador | Unidad de medida | Frecuencia de medición | Indicador | Método de cálculo | Línea base | Metas programadas | Avance de metas | % de avance |  | Área responsable de la información |
|-----------|---------------|--------------------------------------|---|---|---------------------|---|---|------------------------|--|---|------------|-------------------|-----------------|-------------|---|--------------------------------------|
| 2023 | 2do Trimestre | 1 Pachuca Honesta, Cercana y Moderna | Difusión de Información Institucional | Estrategia efectiva de comunicación para fortalecer la imagen del presidente y de las acciones de gobierno | Actividad | Adecuada revisión y monitoreo de medios impresos | Monitoreo de medios impresos | Mensual | Número de monitoreo de medios impresos | $NMI = MM1 + MM2 + \dots + MMn$ NMI=Número de Monitoreos de Medios Impresos realizados en el periodo que se reporta MM1=Monitoreos de Medios Impresos 1 MM2=Monitoreos de Medios Impresos 2 MMn=Monitoreos de Medios Impresos n | 181.5 | 46 | 46 | 100 |  | Dirección de Comunicación Social |
| 2023 | 2do Trimestre | 1 Pachuca Honesta, Cercana y Moderna | Difusión de Información Institucional | Estrategia efectiva de comunicación para fortalecer la imagen del presidente y de las acciones de gobierno | Actividad | Adecuada revisión y monitoreo de medios digitales | Monitoreo de medios digitales | Mensual | Número de monitoreo de medios digitales | $NMD = MMD1 + MMD2 + \dots + MMDn$ NMD=Número de Monitoreos de Medios Digitales realizados en el periodo que se reporta MMD1=Monitoreos de Medios Digitales 1 MMD2=Monitoreos de Medios Digitales 2 MMDn=Monitoreos de Medios Digitales n | 181.5 | 45 | 45 | 100 |  | Dirección de Comunicación Social |
| 2023 | 2do Trimestre | 1 Pachuca Honesta, Cercana y Moderna | Coordinación de la Secretaría de la Tesorería Municipal | Implementación de un sistema contable armonizado, así como la implementación de un sistema para crear la ventana virtual que permita el acceso a un servidor del cual alorgara la información y base de datos del padrón catastral | Fin | Consolidación de una eficiente administración de los recursos, así como la operatividad de las áreas de la Tesorería Municipal | Cumplimiento | Anual | Índice de cumplimiento para la administración de los recursos en la Tesorería | $IC = (RAC / TRA) * 100$ IC=Índice de cumplimiento RAC=Recursos administrados correctamente TRA=Total de recursos administrados | 0 | 0 | 0 | 100 |  | Secretaría de la Tesorería Municipal |
| 2023 | 2do Trimestre | 1 Pachuca Honesta, Cercana y Moderna | Coordinación de la Secretaría de la Tesorería Municipal | Implementación de un sistema contable armonizado, así como la implementación de un sistema para crear la ventana virtual que permita el acceso a un servidor del cual alorgara la información y base de datos del padrón catastral | Propósito | Coordinación eficiente en los procesos que integran la armonización contable, actualización del padrón catastral, recaudación de impuestos, ministración de recursos y administración de los mismos en la Tesorería Municipal | Procesos realizados | Anual | Porcentaje de procesos realizados para la armonización contable, actualización del padrón catastral, recaudación de impuestos y ministración de recursos | $PPR = (NPR / TPP) * 100$ PPR=Porcentaje de procesos realizados NPR=Numero de procesos realizados TPP=Total de procesos planificados * 100 | 0 | 0 | 0 | 100 |  | Secretaría de la Tesorería Municipal |
| 2023 | 2do Trimestre | 1 Pachuca Honesta, Cercana y Moderna | Coordinación de la Secretaría de la Tesorería Municipal | Implementación de un sistema contable armonizado, así como la implementación de un sistema para crear la ventana virtual que permita el acceso a un servidor del cual alorgara la información y base de datos del padrón catastral | Componente | Ministración de los recursos a las Dependencias e Institutos del Municipio | Ministración de los recursos | Trimestral | Porcentaje de cumplimiento en la ministración de recursos | $PCMR = (NPPAOMR / NPPAOMR) * 100$ PCMR=Porcentaje de cumplimiento de en la ministración de los recursos. NPPAOMR= Número de Programas realizados por las Areas Operativas para la ministración de los recursos. NPPAOMR= Número de Programas Programados Por las Areas Operativas para la Ministración de los Recursos. | 100% | 25.00% | 25.00% | 100 |  | Secretaría de la Tesorería Municipal |
| 2023 | 2do Trimestre | 1 Pachuca Honesta, Cercana y Moderna | Coordinación de la Secretaría de la Tesorería Municipal | Implementación de un sistema contable armonizado, así como la implementación de un sistema para crear la ventana virtual que permita el acceso a un servidor del cual alorgara la información y base de datos del padrón catastral | Componente | Eficaz formulación de las acciones para la elaboración de una armonización contable | Acciones para la elaboración de una armonización contable | Trimestral | Porcentaje de cumplimiento en la elaboración de una armonización contable | $PCEAC = (NPPAOC / NPPAOC) * 100$ PCEAC=Porcentaje de cumplimiento en la elaboración de una armonización contable. NPPAOC= Número de Programas realizados por las Areas Operativas para la ministración de los recursos. NPPAOC= Número de Programas Programados Por las Areas Operativas para la Ministración de los Recursos. | 100% | 25.00% | 50.00% | 200 |  | Secretaría de la Tesorería Municipal |
| 2023 | 2do Trimestre | 1 Pachuca Honesta, Cercana y Moderna | Coordinación de la Secretaría de la Tesorería Municipal | Implementación de un sistema contable armonizado, así como la implementación de un sistema para crear la ventana virtual que permita el acceso a un servidor del cual alorgara la información y base de datos del padrón catastral | Componente | Actualización del Padrón Catastral | Actualizaciones del Padrón Catastral | Trimestral | Porcentaje de Actualización del Padrón Catastral | $PAC = (NPPAOC / NPPAOC) * 100$ PAC=Porcentaje de Actualización del Padrón Catastral NPPAOC= Número de Programas realizados por las Areas Operativas para la ministración de los recursos. NPPAOC= Número de Programas Programados Por las Areas Operativas para la Ministración de los Recursos. | 100% | 25.00% | 25.00% | 100 |  | Secretaría de la Tesorería Municipal |
| 2023 | 2do Trimestre | 1 Pachuca Honesta, Cercana y Moderna | Coordinación de la Secretaría de la Tesorería Municipal | Implementación de un sistema contable armonizado, así como la implementación de un sistema para crear la ventana virtual que permita el acceso a un servidor del cual alorgara la información y base de datos del padrón catastral | Componente | Recaudación de Ingresos | Recaudación de ingresos | Trimestral | Porcentaje de recaudación de Ingresos | $PR = (NPPAOC / NPPAOC) * 100$ PR= Porcentaje de Recaudación de Ingresos NPPAOC= Número de Programas realizados por las Areas Operativas para la ministración de los recursos. NPPAOC= Número de Programas Programados Por las Areas Operativas para la Ministración de los Recursos. | 100% | 25.00% | 33.30% | 133 |  | Secretaría de la Tesorería Municipal |
| 2023 | 2do Trimestre | 1 Pachuca Honesta, Cercana y Moderna | Coordinación de la Secretaría de la Tesorería Municipal | Implementación de un sistema contable armonizado, así como la implementación de un sistema para crear la ventana virtual que permita el acceso a un servidor del cual alorgara la información y base de datos del padrón catastral | Actividad | Adecuada Administración de los recursos de la Tesorería Municipal | Supervisiones para la Aplicación de los Recursos | Mensual | Número de supervisiones para la aplicación de los recursos | $NSAR = SAR1 + SAR2 + \dots + SARn$ NSAR= Número de Supervisiones para la Aplicación de los Recursos en el periodo que se reporta SAR1=Supervisiones para la Aplicación de los Recursos1 SAR2=Supervisiones para la Aplicación de los Recursos2 SARn=Supervisiones para la Aplicación de los Recursos n | 12 | 3 | 3 | 100 |  | Secretaría de la Tesorería Municipal |
| 2023 | 2do Trimestre | 1 Pachuca Honesta, Cercana y Moderna | Coordinación de la Secretaría de la Tesorería Municipal | Implementación de un sistema contable armonizado, así como la implementación de un sistema para crear la ventana virtual que permita el acceso a un servidor del cual alorgara la información y base de datos del padrón catastral | Actividad | Suficientes mecanismos para la recaudación de contribuciones por parte de la Tesorería Municipal | Proyectos Elaborados | Mensual | Número de proyectos elaborados | $NPE = PE1 + PE2 + \dots + PE_n$ NPE= Número de Proyectos Elaborados en el periodo que se reporta PE1=Proyectos Elaborados1 PE2=Proyectos Elaborados2 PEn=Proyectos Elaborados n | 1 | 0 | 0 | 100 |  | Secretaría de la Tesorería Municipal |
| 2023 | 2do Trimestre | 1 Pachuca Honesta, Cercana y Moderna | Coordinación de la Secretaría de la Tesorería Municipal | Implementación de un sistema contable armonizado, así como la implementación de un sistema para crear la ventana virtual que permita el acceso a un servidor del cual alorgara la información y base de datos del padrón catastral | Actividad | Actualización de la base de datos de los predios del Municipio de Pachuca | Expedientes Entregados | Mensual | Número de expedientes modificados entregados | $NEME = EME1 + EME2 + \dots + EME_n$ NEME= Número de Expedientes Modificados Entregados en el periodo que se reporta EME1=Expedientes Modificados Entregados1 EME2=Expedientes Modificados Entregados2 EMEn=Expedientes Modificados Entregados n | 16,882 | 4,220 | 635 | 15 |  | Secretaría de la Tesorería Municipal |
| 2023 | 2do Trimestre | 1 Pachuca Honesta, Cercana y Moderna | Coordinación de la Secretaría de la Tesorería Municipal | Implementación de un sistema contable armonizado, así como la implementación de un sistema para crear la ventana virtual que permita el acceso a un servidor del cual alorgara la información y base de datos del padrón catastral | Actividad | Adecuada armonización contable | Atenciones para la Armonización Contable | Mensual | Número de atenciones a peticiones en el año para la armonización contable | $NAPAC = APAC1 + APAC2 + \dots + APACn$ NAPAC= Número de las Atenciones a Peticiones para la Armonización Contable en el periodo que se reporta APAC1=Atenciones a Peticiones para la Armonización Contable1 APAC2=Atenciones a Peticiones para la Armonización Contable2 APACn=Atenciones a Peticiones para la Armonización Contable n | 349 | 55 | 65 | 118 |  | Secretaría de la Tesorería Municipal |
| 2023 | 2do Trimestre | 1 Pachuca Honesta, Cercana y Moderna | Coordinación de la Secretaría de la Tesorería Municipal | Implementación de un sistema contable armonizado, así como la implementación de un sistema para crear la ventana virtual que permita el acceso a un servidor del cual alorgara la información y base de datos del padrón catastral | Actividad | Liquidez oportuna | Atenciones para la Liquidez Oportuna | Mensual | Número de atenciones a peticiones en el año para la liquidez oportuna | $NAPLO = APLO1 + APLO2 + \dots + APLOn$ NAPLO= Número de atenciones a peticiones en el año para la liquidez oportuna APLO1=APLO2= Suma de las Atenciones a Peticiones para la Liquidez Oportuna en el periodo que se reporta APLOn=Atenciones a Peticiones para la Liquidez Oportuna | 3 | 1 | 1 | 100 |  | Secretaría de la Tesorería Municipal |
| 2023 | 2do Trimestre | 1 Pachuca Honesta, Cercana y Moderna | Catastro Gestión e Ingreso | Se pretende aumentar en un 30% la actualización de predios programados, así como la disminución en un 30 % de los tiempos de atención a contribuyentes, con esto se garantizará el aumento en la recaudación que será evidencia de la eficiencia de los servicios otorgados a los ciudadanos por la presente Dirección. Para lograr dichos resultados se requiere el equipamiento de 8 distancímetros, 12 cámaras fotográficas y 6 impresoras, así como adecuaciones necesarias en las instalaciones para contar con los espacios mínimos indispensables para que puedan ejecutar sus actividades | Fin | Hacienda Municipal y Catastro eficiente | Ingresos recaudados | Anual | Índice de ingresos recaudados | $IR = (R / IE) * 100$ IR=Índice de ingresos recaudados R=Ingresos recaudados IE=Ingresos esperados | 0 | 0 | 0 | 100 |  | Dirección de Catastro |
| 2023 | 2do Trimestre | 1 Pachuca Honesta, Cercana y Moderna | Catastro Gestión e Ingreso | Se pretende aumentar en un 30% la actualización de predios programados, así como la disminución en un 30 % de los tiempos de atención a contribuyentes, con esto se garantizará el aumento en la recaudación que será evidencia de la eficiencia de los servicios otorgados a los ciudadanos por la presente Dirección. Para lograr dichos resultados se requiere el equipamiento de 8 distancímetros, 12 cámaras fotográficas y 6 impresoras, así como adecuaciones necesarias en las instalaciones para contar con los espacios mínimos indispensables para que puedan ejecutar sus actividades | Propósito | El Municipio de Pachuca de Solo presenta una actualización del Padrón Catastral incrementando la recaudación fiscal | Actualización del padrón catastral | Anual | Porcentaje de actualización del padrón catastral del municipio de Pachuca de Solo, Hidalgo | $PAFC = (NPA / TP) * 100$ PAFC=Porcentaje de actualización del padrón catastral NPA=Número de propiedades actualizadas TP=Total de propiedades en el padrón catastral | 0 | 0 | 0 | 100 |  | Dirección de Catastro |



















Indicadores 2° trimestre 2023

| Ejercicio | Periodo | Eje del PMD | Nombre del Programa derivado del Plan Municipal de Desarrollo | Objetivo de Programa | Nivel del indicador | Definición del indicador | Unidad de medida | Frecuencia de medición | Indicador | Método de cálculo | Línea base | Metas programadas | Avance de metas | % de avance |  | Área responsable de la información |
|-----------|---------------|--------------------------------------|---|--|---------------------|---|---|------------------------|---|--|------------|-------------------|-----------------|-------------|---|------------------------------------|
| 2023 | 2do Trimestre | 1 Pachuca Honesta, Cercana y Moderna | Catastro Gestión e Ingreso | Se pretende aumentar en un 30% la actualización de predios programados, así como la disminución en un 30 % de los tiempos de atención a contribuyentes, con esto se garantizará el aumento en la recaudación que será evidencia de la eficiencia de los servicios otorgados a los ciudadanos por la presente Dirección. Para lograr dichos resultados se requiere el equipamiento de 8 distanciómetros, 12 cámaras fotográficas y 6 impresoras, así como adecuaciones necesarias en las instalaciones para contar con los espacios mínimos indispensables para que puedan ejecutar sus actividades | Componente | Predios actualizados. | Número de predios actualizados | Trimestral | Predios Actualizados | PMA=NP1+NADGP+NCCPA+NCPAGD+NPPIVC+ENA ESIFC+NVT PMA= Predios Modificados y Actualizados NP= Número de Predios Inscritos NADGP= Número de Actualizaciones en el Diseño Geométrico para Predios (terreno y/o construcción) NCCPA= Número de Claves o Cuentas Prediales Asignadas NCPAGD= Número de Cuentas Prediales Actualizadas por Gabinete mediante Depuraciones NPPIVC= Número de Predios Programados para Inspecciones y Verificaciones en Colonias NAESIFC= Número de Actualizaciones y Ejecuciones al Sistema de Indicadores Financieros Catastrales NVT= Número de Visitas Técnicas | 12,000 | 3,000 | 1,238 | 41 | | Dirección de Catastro |
| 2023 | 2do Trimestre | 1 Pachuca Honesta, Cercana y Moderna | Catastro Gestión e Ingreso | Se pretende aumentar en un 30% la actualización de predios programados, así como la disminución en un 30 % de los tiempos de atención a contribuyentes, con esto se garantizará el aumento en la recaudación que será evidencia de la eficiencia de los servicios otorgados a los ciudadanos por la presente Dirección. Para lograr dichos resultados se requiere el equipamiento de 8 distanciómetros, 12 cámaras fotográficas y 6 impresoras, así como adecuaciones necesarias en las instalaciones para contar con los espacios mínimos indispensables para que puedan ejecutar sus actividades | Componente | Avalúos y vistas. | Avalúos realizados, solicitudes atendidas y vistas técnicas | Trimestral | Avalúos y vistas atendidas en tiempo y forma. | BDANAR+NSA+NVT R= Número de Avalúos Realizados N= Número de Solicitudes Atendidas VT= Número de Visitas Técnicas | 5,400 | 1,500 | 1,238 | 83 | | Dirección de Catastro |
| 2023 | 2do Trimestre | 1 Pachuca Honesta, Cercana y Moderna | Catastro Gestión e Ingreso | Se pretende aumentar en un 30% la actualización de predios programados, así como la disminución en un 30 % de los tiempos de atención a contribuyentes, con esto se garantizará el aumento en la recaudación que será evidencia de la eficiencia de los servicios otorgados a los ciudadanos por la presente Dirección. Para lograr dichos resultados se requiere el equipamiento de 8 distanciómetros, 12 cámaras fotográficas y 6 impresoras, así como adecuaciones necesarias en las instalaciones para contar con los espacios mínimos indispensables para que puedan ejecutar sus actividades | Componente | Cartografía actualizada | Levantamientos, solicitudes atendidas y vistas técnicas | Trimestral | Actualización de la cartografía Municipal | ACM+NLP+NDPE+NACC MAC= Actualización de la Cartografía Municipal NL= Número de Levantamiento de Predios NDPE= Número de Dibujos de Predios Elaborados NACC= Número de Actualizaciones a las Capas Cartográficas | 5,400 | 1,500 | 1,238 | 83 | | Dirección de Catastro |
| 2023 | 2do Trimestre | 1 Pachuca Honesta, Cercana y Moderna | Catastro Gestión e Ingreso | Se pretende aumentar en un 30% la actualización de predios programados, así como la disminución en un 30 % de los tiempos de atención a contribuyentes, con esto se garantizará el aumento en la recaudación que será evidencia de la eficiencia de los servicios otorgados a los ciudadanos por la presente Dirección. Para lograr dichos resultados se requiere el equipamiento de 8 distanciómetros, 12 cámaras fotográficas y 6 impresoras, así como adecuaciones necesarias en las instalaciones para contar con los espacios mínimos indispensables para que puedan ejecutar sus actividades | Actividad | Inscripción de predios nuevos al Padrón Catastral | Cuentas Prediales Asignadas | Mensual | Número de cuentas prediales asignadas | NCPA= CPA1+CPA2+...CPAn NCPA= Número de cuentas prediales asignadas CPA1=Cuentas Prediales Asignadas 1 CPA2=Cuentas Prediales Asignadas 2 CPAn Cuentas Prediales Asignadas n | 2143 | 540 | 41 | 8 | | Dirección de Catastro |
| 2023 | 2do Trimestre | 1 Pachuca Honesta, Cercana y Moderna | Catastro Gestión e Ingreso | Se pretende aumentar en un 30% la actualización de predios programados, así como la disminución en un 30 % de los tiempos de atención a contribuyentes, con esto se garantizará el aumento en la recaudación que será evidencia de la eficiencia de los servicios otorgados a los ciudadanos por la presente Dirección. Para lograr dichos resultados se requiere el equipamiento de 8 distanciómetros, 12 cámaras fotográficas y 6 impresoras, así como adecuaciones necesarias en las instalaciones para contar con los espacios mínimos indispensables para que puedan ejecutar sus actividades | Actividad | Actualización del diseño geométrico de los predios en terreno y construcción | Predios Modificados | Mensual | Número de predios modificados | NPm= PM1+PM2+...PMn NPm= Número de predios modificados PM1=Predios Modificados 1 PM2=Predios Modificados PMn= Predios Modificados | 5180 | 1295 | 41 | 3 | | Dirección de Catastro |
| 2023 | 2do Trimestre | 1 Pachuca Honesta, Cercana y Moderna | Catastro Gestión e Ingreso | Se pretende aumentar en un 30% la actualización de predios programados, así como la disminución en un 30 % de los tiempos de atención a contribuyentes, con esto se garantizará el aumento en la recaudación que será evidencia de la eficiencia de los servicios otorgados a los ciudadanos por la presente Dirección. Para lograr dichos resultados se requiere el equipamiento de 8 distanciómetros, 12 cámaras fotográficas y 6 impresoras, así como adecuaciones necesarias en las instalaciones para contar con los espacios mínimos indispensables para que puedan ejecutar sus actividades | Actividad | Asignación de claves catastrales a predios identificados | Claves Catastrales Asignadas | Mensual | Número de claves catastrales asignadas | NCCA= CCA1+CCA2+...CCAn NCCA= Número de claves catastrales asignadas CCA1=Claves Catastrales Asignadas 1 CCA2=Claves Catastrales Asignadas 2 CCAn= Claves Catastrales Asignadas n | 5180 | 1295 | 41 | 3 | | Dirección de Catastro |
| 2023 | 2do Trimestre | 1 Pachuca Honesta, Cercana y Moderna | Catastro Gestión e Ingreso | Se pretende aumentar en un 30% la actualización de predios programados, así como la disminución en un 30 % de los tiempos de atención a contribuyentes, con esto se garantizará el aumento en la recaudación que será evidencia de la eficiencia de los servicios otorgados a los ciudadanos por la presente Dirección. Para lograr dichos resultados se requiere el equipamiento de 8 distanciómetros, 12 cámaras fotográficas y 6 impresoras, así como adecuaciones necesarias en las instalaciones para contar con los espacios mínimos indispensables para que puedan ejecutar sus actividades | Actividad | Actualización de cuentas prediales en gabinete mediante depuraciones | Cuentas Prediales Actualizadas | Mensual | Número de cuentas prediales actualizadas | NCPA= CPA1+CPA2+...CPAn NCPA= Número de cuentas prediales actualizadas CPA1=Cuentas Prediales Actualizadas 1 CPA2=Cuentas Prediales Actualizadas 2 CPAn Cuentas Prediales Actualizadas n | 5180 | 1295 | 632 | 49 | | Dirección de Catastro |
| 2023 | 2do Trimestre | 1 Pachuca Honesta, Cercana y Moderna | Catastro Gestión e Ingreso | Se pretende aumentar en un 30% la actualización de predios programados, así como la disminución en un 30 % de los tiempos de atención a contribuyentes, con esto se garantizará el aumento en la recaudación que será evidencia de la eficiencia de los servicios otorgados a los ciudadanos por la presente Dirección. Para lograr dichos resultados se requiere el equipamiento de 8 distanciómetros, 12 cámaras fotográficas y 6 impresoras, así como adecuaciones necesarias en las instalaciones para contar con los espacios mínimos indispensables para que puedan ejecutar sus actividades | Actividad | Programación para inspección y verificación de colonias | Predios Visitados | Mensual | Número de predios visitados | NPV= PV1+PV2+...PVn NPV= Número de predios visitados PV1= Predios Visitados 1 PV2= Predios Visitados 2 PVn= Predios Visitados n | 0 | 0 | 15 | 15 | | Dirección de Catastro |
| 2023 | 2do Trimestre | 1 Pachuca Honesta, Cercana y Moderna | Catastro Gestión e Ingreso | Se pretende aumentar en un 30% la actualización de predios programados, así como la disminución en un 30 % de los tiempos de atención a contribuyentes, con esto se garantizará el aumento en la recaudación que será evidencia de la eficiencia de los servicios otorgados a los ciudadanos por la presente Dirección. Para lograr dichos resultados se requiere el equipamiento de 8 distanciómetros, 12 cámaras fotográficas y 6 impresoras, así como adecuaciones necesarias en las instalaciones para contar con los espacios mínimos indispensables para que puedan ejecutar sus actividades | Actividad | Adquisición de nuevas tecnologías que permitan actualizar y automatizar el Catastro municipal | Tecnologías Adquiridas | Mensual | Número de tecnologías adquiridas para la actualización y automatización | NTAA= TAA1+TAA2+...TAAAn NTAA= Número de tecnologías adquiridas para la actualización y automatización TAA1= Tecnologías Adquiridas para la Actualización y Automatización 1 TAA2= Tecnologías Adquiridas para la Actualización y Automatización 2 TAAAn= Tecnologías Adquiridas para la Actualización y Automatización n | 0 | 2 | 1 | 50 | | Dirección de Catastro |
| 2023 | 2do Trimestre | 1 Pachuca Honesta, Cercana y Moderna | Catastro Gestión e Ingreso | Se pretende aumentar en un 30% la actualización de predios programados, así como la disminución en un 30 % de los tiempos de atención a contribuyentes, con esto se garantizará el aumento en la recaudación que será evidencia de la eficiencia de los servicios otorgados a los ciudadanos por la presente Dirección. Para lograr dichos resultados se requiere el equipamiento de 8 distanciómetros, 12 cámaras fotográficas y 6 impresoras, así como adecuaciones necesarias en las instalaciones para contar con los espacios mínimos indispensables para que puedan ejecutar sus actividades | Actividad | Atención de las solicitudes | Visitas Técnicas Realizadas | Mensual | Número de visitas técnicas realizadas | NVTR= VTR1+VTR2+...VTRn NVTR= Número de visitas técnicas realizadas VTR1=Visitas Técnicas Realizadas 1 VTR2 = Visitas Técnicas Realizadas 2 VTRn= Visitas Técnicas Realizadas n | 123 | 80 | 22 | 28 | | Dirección de Catastro |
| 2023 | 2do Trimestre | 1 Pachuca Honesta, Cercana y Moderna | Catastro Gestión e Ingreso | Se pretende aumentar en un 30% la actualización de predios programados, así como la disminución en un 30 % de los tiempos de atención a contribuyentes, con esto se garantizará el aumento en la recaudación que será evidencia de la eficiencia de los servicios otorgados a los ciudadanos por la presente Dirección. Para lograr dichos resultados se requiere el equipamiento de 8 distanciómetros, 12 cámaras fotográficas y 6 impresoras, así como adecuaciones necesarias en las instalaciones para contar con los espacios mínimos indispensables para que puedan ejecutar sus actividades | Actividad | Realización de visitas técnicas | Predios visitados | Mensual | Número de predios visitados | NPV= PV1+PV2+...PVn NPV= Número de predios visitados PV1=Predios Visitados 1 PV2=Predios Visitados 2 PVn= Predios Visitados n | 123 | 80 | 22 | 28 | | Dirección de Catastro |


Indicadores 2° trimestre 2023

| Ejercicio | Periodo | Eje del PMD | Nombre del Programa derivado del Plan Municipal de Desarrollo | Objetivo de Programa | Nivel del indicador | Definición del indicador | Unidad de medida | Frecuencia de medición | Indicador | Método de cálculo | Línea base | Metas programadas | Avance de metas | % de avance |  | Área responsable de la información |
|-----------|---------------|--------------------------------------|---|---|---------------------|---|-------------------------------------|------------------------|--|--|------------------|-------------------|-----------------|-------------|---|------------------------------------|
| 2023 | 2do Trimestre | 1 Pachuca Honesta, Cercana y Moderna | Catastro Gestión e Ingreso | Se pretende aumentar en un 30% la actualización de predios programados, así como la disminución en un 30 % de los tiempos de atención a contribuyentes, con esto se garantizará el aumento en la recaudación que será evidencia de la eficiencia de los servicios otorgados a los ciudadanos por la presente Dirección. Para lograr dichos resultados se requiere el equipamiento de 8 distancímetros, 12 cámaras fotográficas y 6 impresoras, así como adecuaciones necesarias en las instalaciones para contar con los espacios mínimos indispensables para que puedan ejecutar sus actividades | Actividad | Expedición de Avalúos Catastrales | Predios valuados y actualizados | Mensual | Número de Predios Valuados | $NPV = PV1 + PV2 + \dots + PVn$ NPV= Número de Predios Valuados PV1=Predios Valuado1 PV2 = Predios Valuado 2 PVn Predios Valuado n | 5180 | 1220 | 1216 | 100 |  | Dirección de Catastro |
| 2023 | 2do Trimestre | 1 Pachuca Honesta, Cercana y Moderna | Catastro Gestión e Ingreso | Se pretende aumentar en un 30% la actualización de predios programados, así como la disminución en un 30 % de los tiempos de atención a contribuyentes, con esto se garantizará el aumento en la recaudación que será evidencia de la eficiencia de los servicios otorgados a los ciudadanos por la presente Dirección. Para lograr dichos resultados se requiere el equipamiento de 8 distancímetros, 12 cámaras fotográficas y 6 impresoras, así como adecuaciones necesarias en las instalaciones para contar con los espacios mínimos indispensables para que puedan ejecutar sus actividades | Actividad | Dibujar y/o actualizar los predios modificados en la cartografía | Predios valuados y actualizados | Mensual | Número de predios valuados y actualizados | $NPVA = PVA1 + PVA2 + \dots + PVA n$ NPVA=Número de predios valuados y actualizados PVA1=Predios Valuados y Actualizados1 PVA2=Predios Valuados y Actualizados2 PVA n Predios Valuados y Actualizados n | 5180 | 1220 | 1216 | 100 |  | Dirección de Catastro |
| 2023 | 2do Trimestre | 1 Pachuca Honesta, Cercana y Moderna | Catastro Gestión e Ingreso | Se pretende aumentar en un 30% la actualización de predios programados, así como la disminución en un 30 % de los tiempos de atención a contribuyentes, con esto se garantizará el aumento en la recaudación que será evidencia de la eficiencia de los servicios otorgados a los ciudadanos por la presente Dirección. Para lograr dichos resultados se requiere el equipamiento de 8 distancímetros, 12 cámaras fotográficas y 6 impresoras, así como adecuaciones necesarias en las instalaciones para contar con los espacios mínimos indispensables para que puedan ejecutar sus actividades | Actividad | Identificar predios nuevos integrados a la base de datos del padrón catastral | Predios programados y visitados | Mensual | Número de predios programados y visitados | $NPPV = PPV1 + PPV2 + \dots + PPVn$ NPPV Número de predios programados y visitados PPV1=Predios Programados y Visitados 1 PPVn=Predios Programados y Visitados 2 PPVn Predios Programados y Visitados n | 2143 | 540 | 1216 | 225 |  | Dirección de Catastro |
| 2023 | 2do Trimestre | 1 Pachuca Honesta, Cercana y Moderna | Catastro Gestión e Ingreso | Se pretende aumentar en un 30% la actualización de predios programados, así como la disminución en un 30 % de los tiempos de atención a contribuyentes, con esto se garantizará el aumento en la recaudación que será evidencia de la eficiencia de los servicios otorgados a los ciudadanos por la presente Dirección. Para lograr dichos resultados se requiere el equipamiento de 8 distancímetros, 12 cámaras fotográficas y 6 impresoras, así como adecuaciones necesarias en las instalaciones para contar con los espacios mínimos indispensables para que puedan ejecutar sus actividades | Actividad | Adquisición de nuevas tecnologías para la actualización y control de los predios mediante la cartografía y emitir algún dato desde gabinete | Tecnologías adquiridas | Mensual | Número de tecnologías adquiridas para la actualización y control de predios | $NTAACp = TAACP1 + TAACP2 + \dots + TAACPn$ NTAACp Número de tecnologías adquiridas para la actualización y control de predios TAACP1= Tecnologías Adquiridas para la Actualización y Control de Predios 1 TAACP2= Tecnologías Adquiridas para la Actualización y Control de Predios 2 TAACPn Tecnologías Adquiridas para la Actualización y Control de Predios n | 0 | 2 | 1 | 50 |  | Dirección de Catastro |
| 2023 | 2do Trimestre | 1 Pachuca Honesta, Cercana y Moderna | Evaluación de la eficiencia recaudatoria | Realizar un esquema de recaudación de ingresos propios del municipio para incrementar la captación de recursos apegándose a la Ley de Ingresos Vigente | Fin | Eficiencia recaudatoria del Municipio | Recaudación de Ingresos Propios | Anual | Índice de recaudación de Ingresos Propios de acuerdo a la balanza de comprobación | $IRIP = (IPR / IPE) * 100$ IRIP=Índice de recaudación de Ingresos Propios IPR=Ingresos propios recaudados según la balanza de comprobación | 0 | 0 | 0 | 100 |  | Dirección de Ingresos |
| 2023 | 2do Trimestre | 1 Pachuca Honesta, Cercana y Moderna | Evaluación de la eficiencia recaudatoria | Realizar un esquema de recaudación de ingresos propios del municipio para incrementar la captación de recursos apegándose a la Ley de Ingresos Vigente | Propósito | Recaudación eficiente de los ingresos propios del Municipio de Pachuca de Solo | Recaudación de los ingresos propios | Anual | Tasa de recaudación de los ingresos propios de Pachuca de Solo; Hidalgo | $TRIP = (IPR / IPG) * 100$ TRIP =Tasa de recaudación de los ingresos propios IPR=Ingresos propios recaudados IPG = Ingresos propios generados | 0 | 0 | 0 | 100 |  | Dirección de Ingresos |
| 2023 | 2do Trimestre | 1 Pachuca Honesta, Cercana y Moderna | Evaluación de la eficiencia recaudatoria | Realizar un esquema de recaudación de ingresos propios del municipio para incrementar la captación de recursos apegándose a la Ley de Ingresos Vigente | Componente | Iniciativa de la Ley de Ingresos enviada | Iniciativa de Ley de Ingresos | Anual | Iniciativa de Ley de Ingresos | $ILNILE = NILEP$ ILNILE= Iniciativa de Ley de Ingresos Enviada. NILEP= Número de Inicial de Ley de Ingresos Propuestas | 1 | 0 | 0 | 100 |  | Dirección de Ingresos |
| 2023 | 2do Trimestre | 1 Pachuca Honesta, Cercana y Moderna | Evaluación de la eficiencia recaudatoria | Realizar un esquema de recaudación de ingresos propios del municipio para incrementar la captación de recursos apegándose a la Ley de Ingresos Vigente | Componente | Importancia en la recaudación del Impuesto Predial | Ingreso por impuesto predial | Mensual | Ingreso por impuesto predial recaudado | $IPR = IPM1 + IPM2 + \dots + IPMn$ IPR= Impuesto Predial Recaudado IPM (1,12)=Impuesto predial mensual | \$129,649,828.00 | \$11,897,562.00 | \$9,983,783.13 | 84 |  | Dirección de Ingresos |
| 2023 | 2do Trimestre | 1 Pachuca Honesta, Cercana y Moderna | Evaluación de la eficiencia recaudatoria | Realizar un esquema de recaudación de ingresos propios del municipio para incrementar la captación de recursos apegándose a la Ley de Ingresos Vigente | Componente | Suficientes mecanismos para recuperar los impuestos, derechos, productos y aprovechamientos, que no paga el contribuyente | Convenios realizados | Trimestral | Convenios Realizados | $NCIP = NCA + NCLF + NCCA + NCLC + NCMF + NCPM$ CR=Convenios Realizados NCIP=Número de Convenio de Impuesto predial NCA=Número de Convenio Impacto Ambiental NCLF= Número de Convenios para Licencias de Funcionamiento NCCA= Número de Convenios para Comercio y Abasto NCLC= Número de Convenios para Licencias de Construcción NCMF= Número de Convenios para Multas Federales NCPM= Número de Convenios para Pantón Municipal | 408 | 89 | 39 | 44 |  | Dirección de Ingresos |
| 2023 | 2do Trimestre | 1 Pachuca Honesta, Cercana y Moderna | Evaluación de la eficiencia recaudatoria | Realizar un esquema de recaudación de ingresos propios del municipio para incrementar la captación de recursos apegándose a la Ley de Ingresos Vigente | Actividad | Las Secretarías del Municipio, conocen como integrar sus conceptos en la Ley de Ingresos | Asesorías | Mensual | Número de asesorías para conocer la integración de la Ley Ingresos | $NACIL = ACIL1 + ACIL2 + \dots + ACILn$ NACIL= Número de asesorías para conocer la integración de la Ley Ingresos ACIL1= Asesorías para Conocer la Integración de la Ley de Ingresos 1 ACIL2= Asesorías para Conocer la Integración de la Ley de Ingresos 2 | 9 | 9 | 9 | 100 |  | Dirección de Ingresos |
| 2023 | 2do Trimestre | 1 Pachuca Honesta, Cercana y Moderna | Evaluación de la eficiencia recaudatoria | Realizar un esquema de recaudación de ingresos propios del municipio para incrementar la captación de recursos apegándose a la Ley de Ingresos Vigente | Actividad | Las propuestas de las Secretarías, se justifican y/o se fundamentan adecuadamente | Propuestas revisadas | Mensual | Número de propuestas revisadas | $NPR = PR1 + PR2 + \dots + PRn$ NPR= Número de propuestas revisadas PR1= Propuestas Revisadas en el periodo que se reporta 1 PR2= Propuestas revisadas en el periodo que se reporta 2 PRn= Número de propuestas revisadas n | 9 | 9 | 9 | 100 |  | Dirección de Ingresos |
| 2023 | 2do Trimestre | 1 Pachuca Honesta, Cercana y Moderna | Evaluación de la eficiencia recaudatoria | Realizar un esquema de recaudación de ingresos propios del municipio para incrementar la captación de recursos apegándose a la Ley de Ingresos Vigente | Actividad | El envío oportuno de la Inicial de la Ley de Ingresos al Congreso del Estado | Actualizaciones y envíos | Mensual | Número de actualizaciones y envíos de la Ley de Ingresos al Congreso del Estado de Hidalgo | $NAELIC = AELIC1 + AELIC2 + \dots + AELICn$ NAELIC= Número de actualizaciones y envío de la Ley de Ingresos al Congreso del Estado de Hidalgo AELIC1= Actualizaciones y Envíos de la Ley de Ingresos al Congreso del estado de Hidalgo 1 AELIC2= Actualizaciones y Envíos de la Ley de Ingresos al Congreso del estado de Hidalgo en el periodo 2 AELICn= Actualizaciones y Envíos de la Ley de Ingresos al Congreso del estado de Hidalgo en el periodo n | 1 | 0 | 0 | 100 |  | Dirección de Ingresos |
| 2023 | 2do Trimestre | 1 Pachuca Honesta, Cercana y Moderna | Evaluación de la eficiencia recaudatoria | Realizar un esquema de recaudación de ingresos propios del municipio para incrementar la captación de recursos apegándose a la Ley de Ingresos Vigente | Actividad | Suficientes fuentes de difusión de las campañas de descuento del Impuesto Predial | Cuentas prediales pagadas | Mensual | Número de cuentas prediales pagadas | $NCP = CPP1 + CPP2 + \dots + CPPn$ NCP= Número de Cuentas Prediales Pagadas en el periodo que se reporta CPP1= Cuentas Prediales Pagadas1 CPP2= Cuentas Prediales Pagadas2 CPPn= Cuentas Prediales Pagadas n | 81,250 | 1,000 | 2988 | 299 |  | Dirección de Ingresos |


Indicadores 2° trimestre 2023

| Ejercicio | Periodo | Eje del PMD | Nombre del Programa derivado del Plan Municipal de Desarrollo | Objetivo de Programa | Nivel del indicador | Definición del indicador | Unidad de medida | Frecuencia de medición | Indicador | Método de cálculo | Línea base | Metas programadas | Avance de metas | % de avance |  | Área responsable de la información |
|-----------|---------------|--------------------------------------|---|--|---------------------|--|---|------------------------|---|--|------------|-------------------|-----------------|-------------|---|---|
| 2023 | 2do Trimestre | 1 Pachuca Honesta, Cercana y Moderna | Evaluación de la eficiencia recaudatoria | Realizar un esquema de recaudación de ingresos propios del municipio para incrementar la captación de recursos apegándose a la Ley de Ingresos Vigente | Actividad | Adecuada notificación al contribuyente de su adeudo del Impuesto Predial | Campañas de difusión | Mensual | Número de campañas de difusión para conocer el adeudo en el impuesto predial en el periodo que se reporta 1 CDCA2= Campañas de Difusión para Conocer el Adeudo en el Impuesto Predial en el periodo que se reporta 2 CDCAn= Campañas de Difusión para Conocer el Adeudo en el Impuesto Predial en el periodo que se reporta n | $NCDCAn = CDCA1 + CDCA2 + \dots + CDCAn$ $NCDCAn = \text{Número de campañas de difusión para conocer el adeudo en el impuesto predial}$ $CDCA1 = \text{Campañas de Difusión para Conocer el Adeudo en el Impuesto Predial en el periodo que se reporta 1}$ $CDCA2 = \text{Campañas de Difusión para Conocer el Adeudo en el Impuesto Predial en el periodo que se reporta 2}$ $CDCAn = \text{Campañas de Difusión para Conocer el Adeudo en el Impuesto Predial en el periodo que se reporta n}$ | 3 | 1 | 1 | 100 |  | Dirección de Ingresos |
| 2023 | 2do Trimestre | 1 Pachuca Honesta, Cercana y Moderna | Evaluación de la eficiencia recaudatoria | Realizar un esquema de recaudación de ingresos propios del municipio para incrementar la captación de recursos apegándose a la Ley de Ingresos Vigente | Actividad | Variedad de opciones a ofrecer al contribuyente para el pago de sus impuestos, derechos, productos y aprovechamientos | Convenios elaborados | Mensual | Número de convenios elaborados | $NCE = \text{Suma de Convenios Elaborados en el periodo que se reporta}$ $CE = \text{Convenios Elaborados}$ | 412 | 40 | 39 | 98 |  | Dirección de Ingresos |
| 2023 | 2do Trimestre | 1 Pachuca Honesta, Cercana y Moderna | Evaluación de la eficiencia recaudatoria | Realizar un esquema de recaudación de ingresos propios del municipio para incrementar la captación de recursos apegándose a la Ley de Ingresos Vigente | Actividad | Aplicación de Mandamientos adecuados para realizar un procedimiento administrativo de ejecución eficiente | Procedimientos coactivos instaurados | Mensual | Número de procedimientos coactivos instaurados | $NPCI = PCI1 + PCI2 + \dots + PCIn$ $NPCI = \text{Número de los Procedimientos Coactivos Instaurados en el periodo que se reporta}$ $PCI1 = \text{Procedimiento Coactivo Instaurado 1}$ $PCI2 = \text{Procedimiento Coactivo Instaurado 2}$ $PCIn = \text{Procedimiento Coactivo Instaurado n}$ | 127 | 30 | 28 | 93 |  | Dirección de Ingresos |
| 2023 | 2do Trimestre | 1 Pachuca Honesta, Cercana y Moderna | Evaluación Financiera Municipal | Capacitación en los procedimientos de ejecución del pago, asesoría a beneficiarios en entrega de cheques, mejora en eficiencia y eficacia en los procedimientos establecidos de terceros que se vinculan con el proceso de Egresos | Fin | Mayor eficiencia en la ejecución de Trámites de Pagos del Municipio | Cumplimiento para el fortalecimiento | Anual | Índice de cumplimiento para el fortalecimiento de la Hacienda Pública Municipal | $IC = (AE / TAE) * 100$ $IC = \text{Índice de cumplimiento}$ $AE = \text{Acciones y Estrategias Cumplidas}$ $TAE = \text{Total de Acciones y Estrategias Planificadas}$ | 0 | 0 | 0 | 100 |  | Dirección de Egresos |
| 2023 | 2do Trimestre | 1 Pachuca Honesta, Cercana y Moderna | Evaluación Financiera Municipal | Capacitación en los procedimientos de ejecución del pago, asesoría a beneficiarios en entrega de cheques, mejora en eficiencia y eficacia en los procedimientos establecidos de terceros que se vinculan con el proceso de Egresos | Propósito | Eficiencia en Ministración de Recursos a Secretarías e Institutos Municipales y Demás Beneficiarios | Ministración de recursos | Anual | Tasa de ministración de recursos a Secretarías e Institutos Municipales y Demás Beneficiarios | $TMR = (RM / RM) * 100$ $TMR = \text{Tasa de Ministración de Recursos}$ $RM = \text{Recursos Ministrados}$ $RM = \text{Recursos Asignados}$ | 0 | 0 | 0 | 100 |  | Dirección de Egresos |
| 2023 | 2do Trimestre | 1 Pachuca Honesta, Cercana y Moderna | Evaluación Financiera Municipal | Capacitación en los procedimientos de ejecución del pago, asesoría a beneficiarios en entrega de cheques, mejora en eficiencia y eficacia en los procedimientos establecidos de terceros que se vinculan con el proceso de Egresos | Componente | Cantidad de solicitudes de pago recibidas | Solicitudes ejecutadas | Trimestral | Cantidad de solicitudes ejecutadas | $CSE = SEM1 + SEM2 + \dots + SEMn$ $CSE = \text{Cantidad de Solicitudes Ejecutadas}$ $SEM1 = \text{Solicitudes Ejecutadas en el Mes 1}$ $SEM2 = \text{Solicitudes Ejecutadas en el Mes 2}$ $SEMn = \text{Número de Solicitudes Ejecutadas en el Mes n}$ | 3,587 | 1187 | 1007 | 85 |  | Dirección de Egresos |
| 2023 | 2do Trimestre | 1 Pachuca Honesta, Cercana y Moderna | Evaluación Financiera Municipal | Capacitación en los procedimientos de ejecución del pago, asesoría a beneficiarios en entrega de cheques, mejora en eficiencia y eficacia en los procedimientos establecidos de terceros que se vinculan con el proceso de Egresos | Componente | Capacitación apegada a necesidades | Capacitaciones | Trimestral | Número de capacitaciones anuales | $NCR = CR1 + CR2 + \dots + CRn$ $NCR = \text{Suma de Capacitaciones Recibidas}$ $CR1 = \text{Primera Capacitación Recibida}$ $CR2 = \text{Segunda Capacitación Recibida}$ $CRn = \text{Número de Capacitaciones Recibidas}$ | 0 | 0 | 2 | 2 |  | Dirección de Egresos |
| 2023 | 2do Trimestre | 1 Pachuca Honesta, Cercana y Moderna | Evaluación Financiera Municipal | Capacitación en los procedimientos de ejecución del pago, asesoría a beneficiarios en entrega de cheques, mejora en eficiencia y eficacia en los procedimientos establecidos de terceros que se vinculan con el proceso de Egresos | Actividad | Aplicación de las normas en la elaboración de solicitudes de pago | Solicitudes recibidas | Mensual | Número de solicitudes recibidas | $NSR = SR1 + SR2 + \dots + SRn$ $NSR = \text{Suma de las Solicitudes Recibidas}$ $SR1 = \text{Solicitud Recibida 1}$ $SR2 = \text{Solicitud Recibida 2}$ | 4028 | 1027 | 1007 | 98 |  | Dirección de Egresos |
| 2023 | 2do Trimestre | 1 Pachuca Honesta, Cercana y Moderna | Evaluación Financiera Municipal | Capacitación en los procedimientos de ejecución del pago, asesoría a beneficiarios en entrega de cheques, mejora en eficiencia y eficacia en los procedimientos establecidos de terceros que se vinculan con el proceso de Egresos | Actividad | Pagos emergentes ejecutados conforme a procedimientos | Solicitudes pagadas | Mensual | Número de solicitudes pagadas | $NSP = SP1 + SP2 + \dots + SPn$ $NSP = \text{Suma de las Solicitudes Pagadas}$ $SP1 = \text{Solicitud Pagada 1}$ $SP2 = \text{Solicitud Pagada 2}$ $SPn = \text{Solicitud Pagada n}$ | 128 | 32 | 15 | 47 |  | Dirección de Egresos |
| 2023 | 2do Trimestre | 1 Pachuca Honesta, Cercana y Moderna | Evaluación Financiera Municipal | Capacitación en los procedimientos de ejecución del pago, asesoría a beneficiarios en entrega de cheques, mejora en eficiencia y eficacia en los procedimientos establecidos de terceros que se vinculan con el proceso de Egresos | Actividad | Conocimiento en la elaboración de solicitudes de pago | Solicitudes contabilizadas | Mensual | Número de solicitudes debidamente contabilizadas | $NSDC = SDC1 + SDC2 + \dots + SDCn$ $NSDC = \text{Suma de las Solicitudes Debidamente Contabilizadas}$ $SDC1 = \text{Solicitud Debidamente Contabilizada 1}$ $SDC2 = \text{Solicitud Debidamente Contabilizada 2}$ $SDCn = \text{Solicitud Debidamente Contabilizada n}$ | 3587 | 897 | 1007 | 112 |  | Dirección de Egresos |
| 2023 | 2do Trimestre | 1 Pachuca Honesta, Cercana y Moderna | Evaluación Financiera Municipal | Capacitación en los procedimientos de ejecución del pago, asesoría a beneficiarios en entrega de cheques, mejora en eficiencia y eficacia en los procedimientos establecidos de terceros que se vinculan con el proceso de Egresos | Actividad | Mayor inversión en capacitación | Capacitaciones ofertadas | Mensual | Número de capacitaciones ofertadas | $NCO = CO1 + CO2 + \dots + COn$ $NCO = \text{Suma de Capacitaciones Ofertadas}$ $CO1 = \text{Capacitación Ofertada 1}$ $CO2 = \text{Capacitación Ofertada 2}$ $CO = \text{Capacitación Ofertada n}$ | 0 | 0 | 2 | 2 |  | Dirección de Egresos |
| 2023 | 2do Trimestre | 1 Pachuca Honesta, Cercana y Moderna | Evaluación Financiera Municipal | Capacitación en los procedimientos de ejecución del pago, asesoría a beneficiarios en entrega de cheques, mejora en eficiencia y eficacia en los procedimientos establecidos de terceros que se vinculan con el proceso de Egresos | Actividad | Eliminar hábitos no convencionales | Disposiciones | Mensual | Disposición para asumir el manejo adecuado de los temas de capacitación. | $DAMATC = AMATC1 + AMATC2 + \dots + AMATCn$ $DAMATC = \text{Suma de las Disposiciones para Asumir el Manejo Adecuado de los Temas de Capacitación}$ $AMATC1 = \text{Asumir el Manejo Adecuado de los Temas 1}$ $AMATC2 = \text{Asumir el Manejo Adecuado de los Temas 2}$ $AMATCn = \text{Número de Disposiciones para Asumir el Manejo Adecuado de los Temas "n"}$ | 0 | 0 | 2 | 2 |  | Dirección de Egresos |
| 2023 | 2do Trimestre | 1 Pachuca Honesta, Cercana y Moderna | Armonización Contable y Disciplina Presupuestal | Capacitación sobre los temas específicos en Armonización Contable y Disciplina Financiera | Fin | Eficiencia de la armonización contable del municipio de Pachuca de Soto, así como el control financiero mediante el cumplimiento de la Ley General de Contabilidad Gubernamental | Cumplimiento en la Armonización Contable | Anual | Índice de cumplimiento en la Armonización Contable y control financiero a través de la Ley General de Contabilidad Gubernamental Informe de Gestión Financiera y Cuenta Pública 100% Presupuesto Modificado Aprobado 90% Proceso de armonización contable del municipio: 100% | $IC = (CDLGGC / TDLGGC) * 100$ $IC = \text{Índice de Cumplimiento}$ $CDLGGC = \text{Cumplimiento de las disposiciones de la Ley General de Contabilidad Gubernamental}$ $TDLGGC = \text{Total de disposiciones de la Ley General de Contabilidad Gubernamental}$ | 0 | 0 | 0 | 100 |  | Dirección de Presupuesto y Contabilidad |
| 2023 | 2do Trimestre | 1 Pachuca Honesta, Cercana y Moderna | Armonización Contable y Disciplina Presupuestal | Capacitación sobre los temas específicos en Armonización Contable y Disciplina Financiera | Propósito | Cumplimiento de las disposiciones que rigen la contabilidad gubernamental y la emisión de información financiera de los entes públicos, manteniendo una adecuada armonización | Cumplimiento en la Contabilidad Gubernamental | Anual | Tasa de cumplimiento en la Contabilidad Gubernamental y al emisión de información del Municipio de Pachuca de Soto, Hídalgo | $TC = (CNC / TNC) * 100$ $TC = \text{Tasa de cumplimiento}$ $CNC = \text{Cumplimiento de normas y principios contables}$ $TNC = \text{Total de normas y principios contables}$ | 0 | 0 | 0 | 100 |  | Dirección de Presupuesto y Contabilidad |
| 2023 | 2do Trimestre | 1 Pachuca Honesta, Cercana y Moderna | Armonización Contable y Disciplina Presupuestal | Capacitación sobre los temas específicos en Armonización Contable y Disciplina Financiera | Componente | Cumplimiento de las Normas de Armonización Contable | Incremento en el cumplimiento en la Armonización Contable | Trimestral | Porcentaje de cumplimiento en la Armonización Contable | $PCAC = (NNPC/NINCE) * 100$ $PCAC = \text{Porcentaje de Cumplimiento en la Armonización Contable}$ $NNPC = \text{Número de Normas y Criterios Presentados ante la Ley General de Contabilidad Gubernamental ante la Ley General de Armonización Contable}$ $NINCE = \text{Número de Normas y Criterios Emitidos por la CONAC (Consejo Nacional de Armonización Contable) (general de contabilidad gubernamental)}$ | 80.00% | 25.00% | 18.94% | 76 |  | Dirección de Presupuesto y Contabilidad |
| 2023 | 2do Trimestre | 1 Pachuca Honesta, Cercana y Moderna | Armonización Contable y Disciplina Presupuestal | Capacitación sobre los temas específicos en Armonización Contable y Disciplina Financiera | Componente | Cuenta Pública e Informes de Gestión Financiera entregados adecuadamente | Incremento en el Cumplimiento de la Gestión Financiera | Trimestral | Porcentaje de cumplimiento en el informe de Gestión Financiera y Cuenta Pública | $PCIGFCP = (NICGFP + NICGFR) / 100$ $PCIGFCP = \text{Porcentaje de Cumplimiento en el Informe de Gestión Financiera y Cuenta Pública}$ $NICGFP = \text{Número de Informes para la Cuenta y Gestión Financiera Programados}$ $NICGFR = \text{Número de Informes para la Cuenta y Gestión Financiera Realizados}$ | 80.00% | 25.00% | 24.86% | 99 |  | Dirección de Presupuesto y Contabilidad |
| 2023 | 2do Trimestre | 1 Pachuca Honesta, Cercana y Moderna | Armonización Contable y Disciplina Presupuestal | Capacitación sobre los temas específicos en Armonización Contable y Disciplina Financiera | Componente | Aprobación oportuna de las Modificaciones del Presupuesto de Egresos | Modificaciones al Presupuesto Aprobado | Trimestral | Porcentaje de cumplimiento en el Presupuesto Modificado Aprobado | $PCPMA = (NMPPMA/NMRPM) * 100$ $PCPMA = \text{Porcentaje de Cumplimiento en el Presupuesto Modificado Aprobado}$ $NMPPMA = \text{Número de Modificaciones Programadas al Presupuesto Modificado Aprobado}$ $NMRPM = \text{Número de Modificaciones Realizadas al Presupuesto Modificado Aprobado}$ | 50.00% | 0.00% | 0.00% | 100 |  | Dirección de Presupuesto y Contabilidad |













Indicadores 2º trimestre 2023

| Ejercicio | Periodo | Eje del PMD | Nombre del Programa derivado del Plan Municipal de Desarrollo | Objetivo de Programa | Nivel del indicador | Definición del indicador | Unidad de medida | Frecuencia de medición | Indicador | Método de cálculo | Línea base | Metas programadas | Avance de metas | % de avance |  | Área responsable de la información |
|-----------|---------------|--------------------------------------|--|--|---------------------|--|--|------------------------|---|---|------------|-------------------|-----------------|-------------|---|--|
| 2023 | 2do Trimestre | 1 Pachuca Honesta, Cercana y Moderna | Armonización Contable y Disciplina Presupuestal | Capacitación sobre los temas específicos en Armonización Contable y Disciplina Financiera | Actividad | Formatos de Estados Financieros, alineados al Consejo Nacional de Armonización Contable (CONAC) | Estados financieros alineados | Mensual | Número de estados financieros alineados conforme al Consejo Nacional de Armonización Contable (CONAC), trimestralmente | NEFA= EFA1+EFA2+EFA..n NEFA= Total de Estados Financieros Alineados conforme al consejo nacional de armonización contable (CONAC), trimestralmente en el periodo que se reporta EFA= Estados Financieros Alineados | 30 | 90 | 90 | 100 | | Dirección de Presupuesto y Contabilidad |
| 2023 | 2do Trimestre | 1 Pachuca Honesta, Cercana y Moderna | Armonización Contable y Disciplina Presupuestal | Capacitación sobre los temas específicos en Armonización Contable y Disciplina Financiera | Actividad | Catálogo de cuentas completo conforme al Consejo Nacional de Armonización Contable (CONAC) | Catálogos de cuentas alineados | Mensual | Número de catálogos de cuentas alineados conforme al Consejo Nacional de Armonización Contable (CONAC), trimestralmente | NCCA= Total de Catálogos de Cuentas Alineados conforme al consejo nacional de armonización contable (CONAC), trimestralmente CCA=Catálogos de Cuentas Alineados 1 CCA2=Catálogos de Cuentas Alineados 2 | 1 | 0 | 0 | 100 | | Dirección de Presupuesto y Contabilidad |
| 2023 | 2do Trimestre | 1 Pachuca Honesta, Cercana y Moderna | Armonización Contable y Disciplina Presupuestal | Capacitación sobre los temas específicos en Armonización Contable y Disciplina Financiera | Actividad | Entrega de información completa y a tiempo | Informes presentados | Mensual | Número de informes presentados en la Plataforma de Recepción Documental Digital (PREDD) y al Sistema de Informe de Gestión Financiera (SIGF) ambas, ante la Auditoría Superior del Estado de Hidalgo (ASEH) | NIPPRDD= Total de Informes Presentados en la Plataforma de Recepción Documental Digital (PREDD) y al Sistema de Informe de Gestión Financiera (SIGF) ambas, ante la Auditoría Superior del Estado de Hidalgo (ASEH) IPPRDD1= Informes Presentados en la Plataforma de Recepción Documental Digital (PREDD) 1 IPPRDD2= Informes Presentados en la Plataforma de Recepción Documental Digital (PREDD) 2 IPPRDDn= Informes Presentados en la Plataforma de Recepción Documental Digital (PREDD) n | 5 | 125 | 125 | 100 | | Dirección de Presupuesto y Contabilidad |
| 2023 | 2do Trimestre | 1 Pachuca Honesta, Cercana y Moderna | Armonización Contable y Disciplina Presupuestal | Capacitación sobre los temas específicos en Armonización Contable y Disciplina Financiera | Actividad | Registro contable de operaciones mensuales en tiempo | Cierres mensuales | Mensual | Número de cierres mensuales llevados a cabo en tiempo y forma | NCM= Total de Cierres Mensuales llevados a cabo en tiempo y forma en el periodo que se reporta CM1= Cierre Mensual 1 CM2= Cierre Mensual 2 CMn= Cierre Mensual n | 12 | 3 | 3 | 100 | | Dirección de Presupuesto y Contabilidad |
| 2023 | 2do Trimestre | 1 Pachuca Honesta, Cercana y Moderna | Armonización Contable y Disciplina Presupuestal | Capacitación sobre los temas específicos en Armonización Contable y Disciplina Financiera | Actividad | Se somete oportunamente ante la H. Asambleas las modificaciones presupuestales correspondientes | Modificaciones en el presupuesto | Mensual | Número de modificaciones en el presupuesto | NMP= Total de Modificaciones en el Presupuesto en el periodo que se reporta MP1= Modificaciones en el Presupuesto en el periodo 1 MP2= Modificaciones en el Presupuesto en el periodo 2 MPn= Modificaciones en el Presupuesto en el periodo n | 4 | 1 | 1 | 100 | | Dirección de Presupuesto y Contabilidad |
| 2023 | 2do Trimestre | 1 Pachuca Honesta, Cercana y Moderna | Armonización Contable y Disciplina Presupuestal | Capacitación sobre los temas específicos en Armonización Contable y Disciplina Financiera | Actividad | Se mantiene relación cordial, con entendimiento y de manera oportuna para efecto de las adecuaciones presupuestales | Informes presentados | Mensual | Número de informes presentados ante la H. Asambleas sobre las adecuaciones presupuestales | NIPAP= IPAP1+IPAP2+...IPAPn NIPAP= Total de Informes Presentados ante la H. Asambleas sobre las Adecuaciones Presupuestales en el periodo que se reporta IPAP1= Informes Presentados ante la H. Asambleas sobre las Adecuaciones Presupuestales en el periodo 1 IPAP2= Informes Presentados ante la H. Asambleas sobre las Adecuaciones Presupuestales en el periodo 2 IPAPn= Informes Presentados ante la H. Asambleas sobre las Adecuaciones Presupuestales en el periodo n | 4 | 1 | 1 | 100 | | Dirección de Presupuesto y Contabilidad |
| 2023 | 2do Trimestre | 4 Pachuca Seguro y en Paz | Percepción de Seguridad Pública Ante la Ciudadanía | Brindar la atención personal y oportuna mediante audiencias por parte del personal de la Secretaría de Seguridad Pública | Fin | Contribuir a incrementar la cobertura de los servicios de seguridad mediante un entorno de comunicación constante con la población por medio de audiencias y solicitudes | Índice de Audiencia | Anual | Índice de Audiencias y solicitudes recibidas | IASR = (NASR / TASR) * 100 IASR= Índice de Audiencias y Solicitudes Recibidas NASR= Número de Audiencias y Solicitudes Recibidas TASR= Total de Audiencias y Solicitudes Recibidas | 0 | 0 | 0 | 100 | | Secretaría de Seguridad Pública, Tránsito y Vialidad |
| 2023 | 2do Trimestre | 4 Pachuca Seguro y en Paz | Percepción de Seguridad Pública Ante la Ciudadanía | Brindar la atención personal y oportuna mediante audiencias por parte del personal de la Secretaría de Seguridad Pública | Propósito | Los ciudadanos de Pachuca obtienen una mejor percepción de la seguridad pública ante la ciudadanía | Audiencias y solicitudes | Anual | Tasa de difusión en Audiencias y solicitudes atendidas | TDAS= Tasa de Difusión en Audiencias y Solicitudes Atendidas NASA= Número de Audiencias y Solicitudes Atendidas SR= Total de Audiencias y Solicitudes Recibidas | 0 | 0 | 0 | 100 | | Secretaría de Seguridad Pública, Tránsito y Vialidad |
| 2023 | 2do Trimestre | 4 Pachuca Seguro y en Paz | Percepción de Seguridad Pública Ante la Ciudadanía | Brindar la atención personal y oportuna mediante audiencias por parte del personal de la Secretaría de Seguridad Pública | Componente | Incrementar la atención de audiencias ciudadanas | Audiencias Atendidas en Seguridad Pública | Mensual | Cantidad de audiencias atendidas | AASP= Audiencias Atendidas en Seguridad Pública NAR= Número de Audiencias Recibidas NAA= Número de Audiencias Atendidas | 1877 | 180 | 148 | 81 | | Secretaría de Seguridad Pública, Tránsito y Vialidad |
| 2023 | 2do Trimestre | 4 Pachuca Seguro y en Paz | Percepción de Seguridad Pública Ante la Ciudadanía | Brindar la atención personal y oportuna mediante audiencias por parte del personal de la Secretaría de Seguridad Pública | Componente | Incrementar la atención de solicitudes ciudadanas | Solicitudes atendidas en Seguridad Pública | Mensual | Cantidad de solicitudes canalizadas | SASP= Solicitudes Atendidas en Seguridad Pública NSR= Número de Solicitudes Recibidas NSA= Número de Solicitudes Atendidas | 0 | 450 | 629 | 140 | | Secretaría de Seguridad Pública, Tránsito y Vialidad |
| 2023 | 2do Trimestre | 4 Pachuca Seguro y en Paz | Percepción de Seguridad Pública Ante la Ciudadanía | Brindar la atención personal y oportuna mediante audiencias por parte del personal de la Secretaría de Seguridad Pública | Actividad | Atención de audiencias que solicita la ciudadanía del Municipio de Pachuca | Audiencias atendidas | Semanal | Número de audiencias atendidas | NAA= Número de Audiencias Atendidas A1= Audiencias Atendidas1 A2= Audiencias Atendidas2 An= Audiencias Atendidas n | 939 | 90 | 73 | 81 | | Secretaría de Seguridad Pública, Tránsito y Vialidad |
| 2023 | 2do Trimestre | 4 Pachuca Seguro y en Paz | Percepción de Seguridad Pública Ante la Ciudadanía | Brindar la atención personal y oportuna mediante audiencias por parte del personal de la Secretaría de Seguridad Pública | Actividad | Atención de audiencias que solicita las instituciones y/o dependencias del Municipio de Pachuca | Dependencias atendidas | Semanal | Número de dependencias atendidas | NDa= Número de Dependencias Atendidas DA1= Dependencias Atendidas 1 DA2= Dependencias Atendidas 2 DAn= Dependencias Atendidas n | 939 | 90 | 73 | 81 | | Secretaría de Seguridad Pública, Tránsito y Vialidad |
| 2023 | 2do Trimestre | 4 Pachuca Seguro y en Paz | Percepción de Seguridad Pública Ante la Ciudadanía | Brindar la atención personal y oportuna mediante audiencias por parte del personal de la Secretaría de Seguridad Pública | Actividad | Atención de solicitudes realizadas de manera verbal | Solicitudes atendidas | Semanal | Número de solicitudes atendidas | NSA= Número de Solicitudes Atendidas SA1= Total de las solicitudes atendidas dentro del periodo que se reporta 1 SA2= Total de las solicitudes atendidas dentro del periodo que se reporta 2 SAn= Total de las solicitudes atendidas dentro del periodo que se reporta n | 0 | 225 | 315 | 140 | | Secretaría de Seguridad Pública, Tránsito y Vialidad |
| 2023 | 2do Trimestre | 4 Pachuca Seguro y en Paz | Percepción de Seguridad Pública Ante la Ciudadanía | Brindar la atención personal y oportuna mediante audiencias por parte del personal de la Secretaría de Seguridad Pública | Actividad | Atención de las solicitudes realizadas mediante escrito | Solicitudes canalizadas | Semanal | Número de solicitudes canalizadas | NSC= Número de Solicitudes Canalizadas SC1= Solicitudes Canalizadas dentro del periodo que se reporta mes 1 SC2= Solicitudes Canalizadas dentro del periodo que se reporta mes 2 SCn= Total de Solicitudes Canalizadas dentro del periodo que se reporta mes n | 0 | 225 | 315 | 140 | | Secretaría de Seguridad Pública, Tránsito y Vialidad |
| 2023 | 2do Trimestre | 4 Pachuca Seguro y en Paz | Vigilancia sectorial y operatividad con enfoque en proximidad social | Estamos conscientes que la operatividad policial basada en la proximidad social es una alternativa para reducir los altos índices de criminalidad y que, a la vez, mejorará un cambio en la percepción social de seguridad que actualmente prevalece en este Municipio, se brindará seguridad a toda la población y mayor presencia en las calles, realizando recorridos con auto patrullas, moto patrullas, unidades caminatas y a pie tierra, además de ello, se realizarán operativos en centros financieros, escuelas, transportes públicos y comercios, con la finalidad de prevenir y disminuir el número de faltas administrativas y/o delitos. | Fin | Contribuir a proporcionar adecuada vigilancia sectorial mediante recorridos de vigilancia y operativos | Índice de recorridos | Anual | Índice de recorridos de vigilancia sectorial y operativos implementados | IRVSOI = (NRVSOI / TRVSOI) * 100 IRVSOI= Índice de recorridos de vigilancia sectorial y operativos implementados NRVSOI= Número de recorridos de vigilancia sectorial y operativos implementados TRVSOI= Total de recorridos de vigilancia sectorial y operativos implementados | 0 | 0 | 0 | 100 | | Dirección de Policía Preventiva |

Indicadores 2° trimestre 2023

| Ejercicio | Periodo | Eje del PMD | Nombre del Programa derivado del Plan Municipal de Desarrollo | Objetivo de Programa | Nivel del indicador | Definición del indicador | Unidad de medida | Frecuencia de medición | Indicador | Método de cálculo | Línea base | Metas programadas | Avance de metas | % de avance |  | Área responsable de la información |
|-----------|---------------|-------------|---|--|---------------------|--|---|------------------------|---|---|------------|-------------------|-----------------|-------------|---|------------------------------------|
| 2023 | 2do Trimestre | 4 | Pachuca Seguro y en Paz | Vigilancia sectorial y operatividad con enfoque en proximidad social | Propósito | La ciudadanía recibe vigilancia sectorial mediante recorridos y operativos | Porcentaje de recorridos de vigilancia | Anual | Tasa de recorridos de vigilancia sectorial y operativos programados | $TRVSP = (NRVSP / TRVSOI) \times 100$ TRVSP = Tasa de recorridos de vigilancia sectorial y operativos programados NRVSP = Número de recorridos de vigilancia sectorial y operativos programados TRVSOI = Total de recorridos de vigilancia sectorial y operativos implementados | 0 | 0 | 0 | 100 | | Dirección de Policía Preventiva |
| 2023 | 2do Trimestre | 4 | Pachuca Seguro y en Paz | Vigilancia sectorial y operatividad con enfoque en proximidad social | Componente | Recordos de vigilancia realizados | Recordos Realizados | Trimestral | Cantidad de recorridos de vigilancia realizados | $CRR = (NRNRRNP) / 100$ CRR = Cantidad de recorridos implementados NRNRRNP = Número de recorridos implementados NRP = Número de recorridos programados | 1460 | 364 | 364 | 100 | | Dirección de Policía Preventiva |
| 2023 | 2do Trimestre | 4 | Pachuca Seguro y en Paz | Vigilancia sectorial y operatividad con enfoque en proximidad social | Componente | Operativos implementados. | Operativos Implementados. | Trimestral | Cantidad de operativos implementados. | $COI = (NOINOP) / 100$ COI = Cantidad de operativos implementados NOI = Número de operativos implementados NOP = Número de operativos programados | 2503 | 1298 | 1298 | 100 | | Dirección de Policía Preventiva |
| 2023 | 2do Trimestre | 4 | Pachuca Seguro y en Paz | Vigilancia sectorial y operatividad con enfoque en proximidad social | Actividad | Suficientes recorridos de vigilancia en auto patrullas | Recorridos de vigilancia en auto patrullas | Mensual | Número de recorridos de vigilancia en auto patrullas | $NRVAP = RVAP1 + RVAP2 + RVAPn$ NRVAP = Número de recorridos de vigilancia en auto patrullas RVAP1 = Recordos de vigilancia en auto patrullas 1 RVAP2 = Recordos de vigilancia en auto patrullas 2 RVAPn = Recordos de vigilancia en auto patrullas n | 365 | 91 | 91 | 100 | | Dirección de Policía Preventiva |
| 2023 | 2do Trimestre | 4 | Pachuca Seguro y en Paz | Vigilancia sectorial y operatividad con enfoque en proximidad social | Actividad | Suficientes recorridos de vigilancia con moto patrullas | Recorridos de vigilancia con moto patrullas | Mensual | Número de recorridos de vigilancia con moto patrullas | $NRVMP = RVMP1 + RVMP2 + RVMPn$ NRVMP = Número de recorridos de vigilancia en moto patrullas RVMP1 = Recordos de vigilancia en moto patrullas 1 RVMP2 = Recordos de vigilancia en moto patrullas 2 RVMPn = Recordos de vigilancia en moto patrullas n | 365 | 91 | 91 | 100 | | Dirección de Policía Preventiva |
| 2023 | 2do Trimestre | 4 | Pachuca Seguro y en Paz | Vigilancia sectorial y operatividad con enfoque en proximidad social | Actividad | Suficientes recorridos de proximidad social con ciclo policas | Recorridos de proximidad social con ciclo policas | Mensual | Número de recorridos de proximidad social con ciclo policas | $NRPSCP = RPSCP1 + RPSCP2 + RPSCPn$ NRPSCP = Número de recorridos de proximidad social con ciclo policas RPSCP1 = Recordos de proximidad social con ciclo policas 1 RPSCP2 = Recordos de proximidad social con ciclo policas 2 RPSCPn = Recordos de proximidad social con ciclo policas n | 365 | 91 | 91 | 100 | | Dirección de Policía Preventiva |
| 2023 | 2do Trimestre | 4 | Pachuca Seguro y en Paz | Vigilancia sectorial y operatividad con enfoque en proximidad social | Actividad | Suficientes recorridos de pie tierra con agentes caninos | Recorridos pie tierra con agentes caninos | Mensual | Número de recorridos pie tierra con agentes caninos | $NRPTAC = RPTAC1 + RPTAC2 + RPTACn$ NRPTAC = Número de recorridos pie tierra con agentes caninos RPTAC1 = Recordos pie tierra con agentes caninos 1 RPTAC2 = Recordos pie tierra con agentes caninos 2 RPTACn = Recordos pie tierra con agentes caninos n | 365 | 91 | 91 | 100 | | Dirección de Policía Preventiva |
| 2023 | 2do Trimestre | 4 | Pachuca Seguro y en Paz | Vigilancia sectorial y operatividad con enfoque en proximidad social | Actividad | Suficientes operativos escuela segura | Operativos escuela segura | Mensual | Número de operativos escuela segura | $NOES = OES1 + OES2 + OESn$ NOES = Número de operativos escuela segura OES1 = Operativos escuela segura 1 OES2 = Operativos escuela segura 2 OESn = Operativos escuela segura n | 358 | 185 | 185 | 100 | | Dirección de Policía Preventiva |
| 2023 | 2do Trimestre | 4 | Pachuca Seguro y en Paz | Vigilancia sectorial y operatividad con enfoque en proximidad social | Actividad | Suficientes operativos banco seguro | Operativos banco seguro | Mensual | Número de operativos banco seguro | $NOBS = OBS1 + OBS2 + OBSn$ NOBS = Número de operativos banco seguro OBS1 = Operativos banco seguro 1 OBS2 = Operativos banco seguro 2 OBSn = Operativos banco seguro n | 358 | 185 | 185 | 100 | | Dirección de Policía Preventiva |
| 2023 | 2do Trimestre | 4 | Pachuca Seguro y en Paz | Vigilancia sectorial y operatividad con enfoque en proximidad social | Actividad | Suficientes operativos paradero de transporte público seguro | Operativos paradero seguro | Mensual | Número de operativos paradero de transporte público seguro | $NOPS = OPS1 + OPS2 + OPSn$ NOPS = Número de operativos paradero seguro OPS1 = Operativos paradero seguro 1 OPS2 = Operativos paradero seguro 2 OPSn = Operativos paradero paradero n | 358 | 185 | 185 | 100 | | Dirección de Policía Preventiva |
| 2023 | 2do Trimestre | 4 | Pachuca Seguro y en Paz | Vigilancia sectorial y operatividad con enfoque en proximidad social | Actividad | Suficientes operativos comercio seguro | Operativos comercio seguros | Mensual | Número de operativos comercio seguro | $NOCS = OCS1 + OCS2 + OCSn$ NOCS = Número de operativos comercio seguro OCS1 = Operativos comercio seguro 1 OCS2 = Operativos comercio paradero 2 OCSn = Operativos comercio paradero n | 358 | 185 | 185 | 100 | | Dirección de Policía Preventiva |



















Indicadores 2° trimestre 2023

| Ejercicio | Periodo | Eje del PMD | Nombre del Programa derivado del Plan Municipal de Desarrollo | Objetivo de Programa | Nivel del indicador | Definición del indicador | Unidad de medida | Frecuencia de medición | Indicador | Método de cálculo | Línea base | Metas programadas | Avance de metas | % de avance |  | Área responsable de la información |
|-----------|---------------|-------------|---|--|---------------------|--|---|------------------------|---|--|------------|-------------------|-----------------|-------------|---|------------------------------------|
| 2023 | 2do Trimestre | 4 | Pachuca Seguro y en Paz | Vigilancia sectorial y operatividad con enfoque en proximidad social | Actividad | Suficientes operativos cortina segura | Operativos cortina segura | Mensual | Número de operativos cortina segura | $NOCs = OCS1 + OCS2 + \dots + OCSn$ $NOCs = \text{Número de operativos cortina segura } OCS1 + \text{Operativos cortina segura } OCS2 + \text{Operativos cortina segura } OCSn$ | 358 | 185 | 185 | 100 |  | Dirección de Policía Preventiva |
| 2023 | 2do Trimestre | 4 | Pachuca Seguro y en Paz | Vigilancia sectorial y operatividad con enfoque en proximidad social | Actividad | Suficientes operativos rastrollo | Operativos rastrollo | Mensual | Número de operativos rastrollo | $NOR = OR1 + OR2 + \dots + ORn$ $NOCs = \text{Número de operativos rastrollo } OCS1 + \text{Operativos rastrollo } OCS2 + \text{Operativos rastrollo } ORn$ | 358 | 185 | 185 | 100 |  | Dirección de Policía Preventiva |
| 2023 | 2do Trimestre | 4 | Pachuca Seguro y en Paz | Vigilancia sectorial y operatividad con enfoque en proximidad social | Actividad | Suficientes operativos barrio seguro | Operativos barrio seguro | Mensual | Número de operativos barrio seguro | $NOBS = OBS1 + OBS2 + \dots + OBSn$ $NOBS = \text{Número de operativos barrio seguro } OBS1 + \text{Operativos barrio seguro } OBS2 + \text{Operativos barrio seguro } OBSn$ | 358 | 185 | 185 | 100 |  | Dirección de Policía Preventiva |
| 2023 | 2do Trimestre | 4 | Pachuca Seguro y en Paz | Seguridad vial para todos | Fin | Contribuir a reducir los hechos de tránsito terrestre, mediante operativos viales | Índice de operativos | Anual | Índice de operativos viales implementados | $IOVI = (NOVI / TOVI) * 100$ $IOVI = \text{Índice de Operativos Viales Implementados } NOVI = \text{Número de Operativos Viales Implementados } TOVI = \text{Total de Operativos Viales Planificados}$ | 0 | 0 | 0 | 100 |  | Dirección de Tránsito y Vialidad |
| 2023 | 2do Trimestre | 4 | Pachuca Seguro y en Paz | Seguridad vial para todos | Propósito | Los usuarios de las vialidades del municipio reciben adecuados programas de seguridad vial | Programas de Seguridad Realizados | Anual | Tasa de programas de seguridad vial realizados | $TPSVR = (NPSVR / TPSVP) * 100$ $NPSVR = \text{Número de Programas de Seguridad Vial Realizados } TPSVP = \text{Total de Programas de Seguridad Vial Planificados}$ | 0 | 0 | 0 | 100 |  | Dirección de Tránsito y Vialidad |
| 2023 | 2do Trimestre | 4 | Pachuca Seguro y en Paz | Seguridad vial para todos | Componente | Operativos viales que regulen los límites de velocidad. | Operativos viales realizados | Trimestral | Cantidad de operativos de control de velocidad realizados. | $COVLVR = NOVR / NOVP$ $COVLVR = \text{Cantidad de Operativos Viales de Límites de Velocidad Realizados } NOVR = \text{Número de Operativos Viales Realizados } NOVP = \text{Número de Operativos Viales Programados}$ | 365 | 91 | 91 | 100 |  | Dirección de Tránsito y Vialidad |
| 2023 | 2do Trimestre | 4 | Pachuca Seguro y en Paz | Seguridad vial para todos | Componente | Operativos viales que permitan sensibilizar a conductores de motocicletas y mototaxis a hacer uso de casco de protección | Operativos viales realizados | Trimestral | Cantidad de operativos viales para el uso del equipo de protección realizados. | $CORPLUP = NOVR / NOVP$ $CORPLUP = \text{Cantidad de Operativos Realizados Para el Uso de Equipo de Protección } NOVR = \text{Número de Operativos Viales Realizados } NOVP = \text{Número de Operativos Viales Programados}$ | 365 | 91 | 91 | 100 |  | Dirección de Tránsito y Vialidad |
| 2023 | 2do Trimestre | 4 | Pachuca Seguro y en Paz | Seguridad vial para todos | Componente | Supervisiones viales de calles y avenidas para el mantenimiento a la red de semaforización y señalamientos viales | Cantidad de supervisiones a la red vial realizadas. | Trimestral | Cantidad de supervisiones a la red vial realizadas. | $CSRVR = NSRV / NSRVP$ $CSRVR = \text{Cantidad de Supervisiones de la Red Vial Realizadas } NSRV = \text{Número de Supervisiones de la Red Vial Realizadas } NSRVP = \text{Número de Supervisiones de la Red Vial Programadas}$ | 365 | 91 | 91 | 100 |  | Dirección de Tránsito y Vialidad |
| 2023 | 2do Trimestre | 4 | Pachuca Seguro y en Paz | Seguridad vial para todos | Componente | Operativos viales que liberen la vía pública de objetos y vehículos en condiciones de abandono | Operativos Viales Realizados | Trimestral | Cantidad de operativos viales efectuados. | $CORVR = NOVR / NOVP$ $CORVR = \text{Cantidad de Operativos de la Red Vial Realizados } NOVR = \text{Número de Operativos Viales Realizados } NOVP = \text{Número de Operativos Viales Programados}$ | 365 | 91 | 91 | 100 |  | Dirección de Tránsito y Vialidad |
| 2023 | 2do Trimestre | 4 | Pachuca Seguro y en Paz | Seguridad vial para todos | Actividad | Implementación de operativos de control de velocidad | Operativos carrouset | Mensual | Número de operativos de control de velocidad realizados. | $NOCR = OCR1 + OCR2 + \dots + OCRn$ $NOCR = \text{Número de Operativos Carrouset Realizados dentro del periodo que se reporta } OCR = \text{Operativos Carrouset Realizados dentro del periodo que se reporta (mes 1, 2, n)}$ | 365 | 91 | 91 | 100 |  | Dirección de Tránsito y Vialidad |
| 2023 | 2do Trimestre | 4 | Pachuca Seguro y en Paz | Seguridad vial para todos | Actividad | Implementación de operativos para el uso de casco de protección | Operativos moto segura | Mensual | Número de operativos moto segura realizados. | $NOMSR = OMSR1 + OMSR2 + \dots + OMSRn$ $NOMSR = \text{Total de Operativos Moto Segura Realizados dentro del periodo que se reporta } OMSR1 = \text{Operativos Moto Segura Realizados } OMSR2 = \text{Operativos Moto Segura Realizados } OMSRn = \text{Operativos Moto Segura Realizados n}$ | 365 | 91 | 91 | 100 |  | Dirección de Tránsito y Vialidad |
| 2023 | 2do Trimestre | 4 | Pachuca Seguro y en Paz | Seguridad vial para todos | Actividad | Suficientes monitores de la red de semaforización | Supervisiones de la red vial | Mensual | Número de supervisiones de la red vial realizadas. | $NSVR = SRV1 + SRV2 + \dots + SRVn$ $NSVR = \text{Total de Supervisiones de la Red Vial Realizadas dentro del periodo que se reporta } SRV1 = \text{Supervisiones de la Red Vial Realizadas } SRV2 = \text{Supervisiones de la Red Vial Realizadas } SRVn = \text{Supervisiones de la Red Vial Realizadas n}$ | 183 | 46 | 46 | 100 | | Dirección de Tránsito y Vialidad |
| 2023 | 2do Trimestre | 4 | Pachuca Seguro y en Paz | Seguridad vial para todos | Actividad | Suficientes monitores de la señalética vial | Monitores de la señalética vial | Mensual | Número de monitores de la señalética vial realizados | $NMSVR = MSVR1 + \dots + MSVRn$ $NMSVR = \text{Total de Monitores de la Señalética Vial Realizados dentro del periodo que se reporta } MSVR1 = \text{Monitores de la Señalética Vial Realizados } MSVRn = \text{Monitores de la Señalética Vial Realizados n}$ | 183 | 46 | 46 | 100 | | Dirección de Tránsito y Vialidad |
| 2023 | 2do Trimestre | 4 | Pachuca Seguro y en Paz | Seguridad vial para todos | Actividad | Retiro de objetos colocados en aceras y en la vía pública | Objetos colocados en aceras y vía pública | Mensual | Número de retiros de objetos colocados en aceras y en la vía pública retirados. | $NROCAVPR = ROCAVPR1 + ROCAVPR2 + \dots + ROCAVPRn$ $NROCAVPR = \text{Total de Retiro de Objetos colocados en aceras y en la vía pública retirados dentro del periodo que se reporta } ROCAVPR1 = \text{Retiro de Objetos colocados en aceras y en la vía pública retirados dentro del periodo que se reporta } ROCAVPR2 = \text{Retiro de Objetos colocados en aceras y en la vía pública retirados dentro del periodo que se reporta } ROCAVPRn = \text{Retiro de Objetos colocados en aceras y en la vía pública retirados dentro del periodo que se reporta n}$ | 183 | 46 | 46 | 100 | | Dirección de Tránsito y Vialidad |
| 2023 | 2do Trimestre | 4 | Pachuca Seguro y en Paz | Seguridad vial para todos | Actividad | Retiro de vehículos abandonados | Vehículos abandonados retirados | Mensual | Número de vehículos abandonados retirados | $NVAR = VAR1 + VAR2 + \dots + VARn$ $NVAR = \text{Total de Vehículos abandonados retirados } VAR1 = \text{Vehículos abandonados retirados } VAR2 = \text{Vehículos abandonados retirados } VARn = \text{Vehículos abandonados retirados n}$ | 183 | 46 | 46 | 100 | | Dirección de Tránsito y Vialidad |


Indicadores 2° trimestre 2023

| Ejercicio | Periodo | Eje del PMD | Nombre del Programa derivado del Plan Municipal de Desarrollo | Objetivo de Programa | Nivel del indicador | Definición del indicador | Unidad de medida | Frecuencia de medición | Indicador | Método de cálculo | Línea base | Metas programadas | Avance de metas | % de avance | | Área responsable de la información |
|-----------|---------------|---------------------------|---|--|---------------------|---|----------------------------------|------------------------|--|--|------------|-------------------|-----------------|-------------|--|------------------------------------|
| 2023 | 2do Trimestre | 4 Pachuca Seguro y en Paz | Vive Seguro | Crear estrategias de vigilancia en las diferentes colonias del Municipio, así como de supervisión del transporte público de pasajeros, involucrando tanto a autoridades como a la ciudadanía en general para que de manera conjunta se tomen medidas de prevención y/o reacción ante un hecho delictivo. | Fin | Contribuir a la preservación de la seguridad en el interior de las colonias y en el uso del transporte público de pasajeros mediante la adecuada implementación de estrategias de vigilancia | Índice de operativos | Anual | Índice de operativos de seguridad implementados | $IOSI = (NOSI / TOSP) * 100$ IOSI = Índice de Operativos de Seguridad Implementados NOSI = Número de Operativos de Seguridad Implementados TOSP = Total de Operativos Programados | 0 | 0 | 0 | 100 | | Dirección de Tránsito y Vialidad |
| 2023 | 2do Trimestre | 4 Pachuca Seguro y en Paz | Vive Seguro | Crear estrategias de vigilancia en las diferentes colonias del Municipio, así como de supervisión del transporte público de pasajeros, involucrando tanto a autoridades como a la ciudadanía en general para que de manera conjunta se tomen medidas de prevención y/o reacción ante un hecho delictivo. | Propósito | Que la población del Municipio de Pachuca reciba una adecuada vigilancia y seguridad | Población beneficiada | Anual | Tasa de población beneficiada | $TPB = (NPB / PT) * 100$ TPB = Tasa de Población Beneficiada NPB = Número de Personas Beneficiadas PT = Población Total | 0 | 0 | 0 | 100 | | Dirección de Tránsito y Vialidad |
| 2023 | 2do Trimestre | 4 Pachuca Seguro y en Paz | Vive Seguro | Crear estrategias de vigilancia en las diferentes colonias del Municipio, así como de supervisión del transporte público de pasajeros, involucrando tanto a autoridades como a la ciudadanía en general para que de manera conjunta se tomen medidas de prevención y/o reacción ante un hecho delictivo. | Componente | Mejorar de manera efectiva los operativos de vigilancia realizados en el interior de las colonias | Número de operativos realizados | Trimestral | Cantidad de operativos colonia segura realizados. | $CORMP = (NOR/NOP) * 100$ CORMP=Cantidad de Operativos Realizados en el Municipio de Pachuca NOR= Número de Operativos Realizados NOP= Número de Operativos Programados | 365 | 91 | 91 | 100 | | Dirección de Tránsito y Vialidad |
| 2023 | 2do Trimestre | 4 Pachuca Seguro y en Paz | Vive Seguro | Crear estrategias de vigilancia en las diferentes colonias del Municipio, así como de supervisión del transporte público de pasajeros, involucrando tanto a autoridades como a la ciudadanía en general para que de manera conjunta se tomen medidas de prevención y/o reacción ante un hecho delictivo. | Componente | Mejorar de manera eficiente los operativos de supervisión al transporte público de pasajeros | Número de operativos realizados | Trimestral | Cantidad de operativos realizados al transporte público | $CORMP = (NOR/NOP) * 100$ CORMP=Cantidad de Operativos Realizados en el Municipio de Pachuca NOR= Número de Operativos Realizados NOP= Número de Operativos Programados | 365 | 91 | 91 | 100 | | Dirección de Tránsito y Vialidad |
| 2023 | 2do Trimestre | 4 Pachuca Seguro y en Paz | Vive Seguro | Crear estrategias de vigilancia en las diferentes colonias del Municipio, así como de supervisión del transporte público de pasajeros, involucrando tanto a autoridades como a la ciudadanía en general para que de manera conjunta se tomen medidas de prevención y/o reacción ante un hecho delictivo. | Actividad | Incrementar los recorridos de supervisión y vigilancia en el interior de 23 colonias del Municipio de Pachuca y en espacios públicos, recreativos y escuelas en donde se encuentran concentrados niñas y niños | Operativos realizados | Mensual | Número de operativos realizados | $NOR = OR1 + OR2 + \dots + ORn$ NOR= Total de los Operativos Realizados dentro del periodo que se reporta OR1= Operativos Realizados 1 OR2= Operativos Realizados 2 ORn= Operativos Realizados n | 365 | 91 | 91 | 100 | | Dirección de Tránsito y Vialidad |
| 2023 | 2do Trimestre | 4 Pachuca Seguro y en Paz | Vive Seguro | Crear estrategias de vigilancia en las diferentes colonias del Municipio, así como de supervisión del transporte público de pasajeros, involucrando tanto a autoridades como a la ciudadanía en general para que de manera conjunta se tomen medidas de prevención y/o reacción ante un hecho delictivo. | Actividad | Incrementar los operativos de supervisión del transporte público de pasajeros en la modalidad de alquiler | Operativos realizados | Mensual | Número de operativos realizados | $NOR = OR1 + OR2 + \dots + ORn$ NOR= Total de los Operativos Realizados dentro del periodo que se reporta OR1= Operativos Realizados 1 OR2= Operativos Realizados 2 ORn= Operativos Realizados n | 365 | 91 | 91 | 100 | | Dirección de Tránsito y Vialidad |
| 2023 | 2do Trimestre | 4 Pachuca Seguro y en Paz | Fortalecimiento de la Función Policial | Fortalecer las actividades propias de la función policial mediante la profesionalización del personal operativo y el equipamiento institucional y personal | Fin | Contribuir al mejoramiento de las condiciones laborales del personal operativo de seguridad pública mediante la profesionalización y el equipamiento | Índice de metas | Anual | Índice de avance en el cumplimiento de metas | $IACM = (MA / ME) * 100$ IACM= Índice de Avance en el Cumplimiento de Metas MA= Metas Alcanzadas ME= Metas Establecidas | 0 | 0 | 0 | 100 | | Dirección Administrativa |
| 2023 | 2do Trimestre | 4 Pachuca Seguro y en Paz | Fortalecimiento de la Función Policial | Fortalecer las actividades propias de la función policial mediante la profesionalización del personal operativo y el equipamiento institucional y personal | Propósito | Los elementos operativos de la Secretaría de Seguridad Pública, Tránsito y Vialidad, obtienen la profesionalización y el equipamiento necesario para desarrollo de sus funciones | Elementos beneficiados | Anual | Tasa de elementos beneficiados | $TEB = (NEB / TE) * 100$ TEB=Tasa de Elementos Beneficiados NEB=Número de Elementos Beneficiados TE= Total de Elementos | 0 | 0 | 0 | 100 | | Dirección Administrativa |
| 2023 | 2do Trimestre | 4 Pachuca Seguro y en Paz | Fortalecimiento de la Función Policial | Fortalecer las actividades propias de la función policial mediante la profesionalización del personal operativo y el equipamiento institucional y personal | Componente | Equipamiento Policial Otorgado | Equipos Otorgados | Trimestral | Cantidad de Equipos Otorgados | $NEO = NEE + NEP$ NEO= Número de Equipos Otorgados NEE= Número de Equipos Entregados NEP= Número de Equipos Programados | 518 | 500 | 0 | 0 | | Dirección Administrativa |
| 2023 | 2do Trimestre | 4 Pachuca Seguro y en Paz | Fortalecimiento de la Función Policial | Fortalecer las actividades propias de la función policial mediante la profesionalización del personal operativo y el equipamiento institucional y personal | Componente | Profesionalización otorgada | Elementos profesionalizados | Trimestral | Cantidad de elementos profesionalizados | $FEP = (NEP2 / NEP) * 100$ FEP=Porcentaje de Elementos Profesionalizados NEP1= Número de Elementos Profesionalizados NEP2= Número de Elementos programados | 462 | 0 | 0 | 100 | | Dirección Administrativa |
| 2023 | 2do Trimestre | 4 Pachuca Seguro y en Paz | Fortalecimiento de la Función Policial | Fortalecer las actividades propias de la función policial mediante la profesionalización del personal operativo y el equipamiento institucional y personal | Actividad | Equipamiento policial personal suficiente | Equipos entregados | Mensual | Número de Equipos Entregados | $NEE = EE1 + EE2 + \dots + EEn$ NEE= Total de equipos entregados dentro del periodo que se informa EE1=Equipos Entregados 1 EE2=Equipos Entregados 2 EEn= Equipos Entregados n | 259 | 250 | 0 | 0 | | Dirección Administrativa |
| 2023 | 2do Trimestre | 4 Pachuca Seguro y en Paz | Fortalecimiento de la Función Policial | Fortalecer las actividades propias de la función policial mediante la profesionalización del personal operativo y el equipamiento institucional y personal | Actividad | Suficiencia presupuestal asignado | Equipos otorgados | Mensual | Número de Equipos Otorgados | $NEO = EO1 + EO2 + \dots + EOn$ NEO= Total de Equipos Otorgados dentro del periodo que se informa EO1= Equipos Otorgados1 EO2= Equipos Otorgados2 EOn= Equipos Otorgados n | 259 | 250 | 0 | 0 | | Dirección Administrativa |
| 2023 | 2do Trimestre | 4 Pachuca Seguro y en Paz | Fortalecimiento de la Función Policial | Fortalecer las actividades propias de la función policial mediante la profesionalización del personal operativo y el equipamiento institucional y personal | Actividad | Personal policial con capacitación | Elementos operativos capacitados | Mensual | Número de elementos operativos capacitados | $NEOC = EOC1 + EOC2 + \dots + EOCn$ NEOC= Total de Elementos Operativos Capacitados dentro del periodo que se reporta EOC1=Elementos Operativos Capacitados 1 EOC2=Elementos Operativos Capacitados 2 EOCn= Elementos Operativos Capacitados n | 173 | 0 | 0 | 100 | | Dirección Administrativa |
| 2023 | 2do Trimestre | 4 Pachuca Seguro y en Paz | Fortalecimiento de la Función Policial | Fortalecer las actividades propias de la función policial mediante la profesionalización del personal operativo y el equipamiento institucional y personal | Actividad | Personal policial con evaluación | Elementos operativos evaluados | Mensual | Número de elementos operativos evaluados | $NEOE = EOE1 + EOE2 + \dots + EOE n$ NEOE= Total de Elementos Operativos Evaluados dentro del periodo que se reporta EOE1=Elementos Operativos Evaluados 1 EOE2=Elementos Operativos Evaluados 2 EOE n= Elementos Operativos Evaluados n | 173 | 0 | 0 | 100 | | Dirección Administrativa |
| 2023 | 2do Trimestre | 4 Pachuca Seguro y en Paz | Fortalecimiento de la Función Policial | Fortalecer las actividades propias de la función policial mediante la profesionalización del personal operativo y el equipamiento institucional y personal | Actividad | Personal con capacitación en equidad de género | Trabajadores capacitados | Mensual | Número de trabajadores capacitados | $NTC = TC1 + TC2 + \dots + TCn$ NTC= Total de Trabajadores Capacitados dentro del periodo que se reporta TC1 = Trabajadores Capacitados1 TC2= Trabajadores Capacitados2 TCn= Trabajadores Capacitados n | 173 | 0 | 0 | 100 | | Dirección Administrativa |
| 2023 | 2do Trimestre | 4 Pachuca Seguro y en Paz | Programa Integral para la Prevención de la Violencia y Delincuencia con Participación Ciudadana | La dirección de Prevención del Delito implementará un programa integral donde se llevará a cabo diversas pláticas con temas, en general de prevención del delito, educación vial, vecino vigilante y prevención de la violencia, pláticas que serán dirigidas a las escuelas que se encuentren en el sector elegido. | Fin | Contribuir a la prevención de la violencia y la delincuencia a través de acciones y programas en coordinación con la participación ciudadana. Así como contribuir en la disminución de accidentes de tránsito provocados por conductores en estado de ebriedad | Índice de incidencia | Anual | Índice de incidencia delictiva anual | $IDIM = (NDRM / PT) * 1000$ IDIM = Índice de Incidencia Delictiva Mensual NDRM = Número de Delitos Registrados en el Mes PT = Población Total | 0 | 0 | 0 | 100 | | Dirección de Prevención del Delito |
| 2023 | 2do Trimestre | 4 Pachuca Seguro y en Paz | Programa Integral para la Prevención de la Violencia y Delincuencia con Participación Ciudadana | La dirección de Prevención del Delito implementará un programa integral donde se llevará a cabo diversas pláticas con temas, en general de prevención del delito, educación vial, vecino vigilante y prevención de la violencia, pláticas que serán dirigidas a las escuelas que se encuentren en el sector elegido. | Propósito | Colonias con altos índices delictivos participen activamente en los programas para disminuir los niveles de violencia y delincuencia. Y personal de la Dirección de Prevención del Delito en coordinación con las otras direcciones operativas implementen operativo para detectar infractores administrativos por conducir en estado de ebriedad | Participantes | Anual | Tasa de participantes | $TP = (NP / PT) * 100$ TP = Tasa de Participantes NP = Número de participantes PT = Población Total | 0 | 0 | 0 | 100 | | Dirección de Prevención del Delito |
| 2023 | 2do Trimestre | 4 Pachuca Seguro y en Paz | Programa Integral para la Prevención de la Violencia y Delincuencia con Participación Ciudadana | La dirección de Prevención del Delito implementará un programa integral donde se llevará a cabo diversas pláticas con temas, en general de prevención del delito, educación vial, vecino vigilante y prevención de la violencia, pláticas que serán dirigidas a las escuelas que se encuentren en el sector elegido. | Componente | Pláticas y actividades con enfoque en prevención del delito | Personas que asisten | Trimestral | Cantidad de participantes que asisten a las pláticas y actividades con enfoque a prevención del delito | $CAPEPD = NPA/NPP$ CAPEPD=Cantidad Asistencias a Pláticas con Enfoque de Prevención del Delito NPA=Número de Participantes que Asisten NPP= Número de Participantes Programados | 7,562 | 150 | 457 | 305 | | Dirección de Prevención del Delito |
| 2023 | 2do Trimestre | 4 Pachuca Seguro y en Paz | Programa Integral para la Prevención de la Violencia y Delincuencia con Participación Ciudadana | La dirección de Prevención del Delito implementará un programa integral donde se llevará a cabo diversas pláticas con temas, en general de prevención del delito, educación vial, vecino vigilante y prevención de la violencia, pláticas que serán dirigidas a las escuelas que se encuentren en el sector elegido. | Componente | Operativo Alcohómetro | Operativos realizados | Trimestral | Cantidad de operativos de alcohómetro que se llevan a cabo durante el periodo establecido | $COR = NOR/NOP$ COR=Cantidad de Operativos Realizados NOR= Número de Operativos Implementados NOP= Número de Operativos Programados | 168 | 36 | 38 | 106 | | Dirección de Prevención del Delito |
| 2023 | 2do Trimestre | 4 Pachuca Seguro y en Paz | Programa Integral para la Prevención de la Violencia y Delincuencia con Participación Ciudadana | La dirección de Prevención del Delito implementará un programa integral donde se llevará a cabo diversas pláticas con temas, en general de prevención del delito, educación vial, vecino vigilante y prevención de la violencia, pláticas que serán dirigidas a las escuelas que se encuentren en el sector elegido. | Componente | Prevención de la violencia familiar y de género | Víctimas atendidas | Trimestral | Cantidad de órdenes de protección y restricción cumplidas | $CDPA = NDR / NDRV$ CDPA=Cantidad de Personas Atendidas NDR= Número de Reportes de Atendidos NDRV= Número De Reportes de Violencia Real | 26 | 60 | 108 | 180 | | Dirección de Prevención del Delito |


















Indicadores 2° trimestre 2023

| Ejercicio | Periodo | Eje del PMD | Nombre del Programa derivado del Plan Municipal de Desarrollo | Objetivo de Programa | Nivel del indicador | Definición del indicador | Unidad de medida | Frecuencia de medición | Indicador | Método de cálculo | Línea base | Metas programadas | Avance de metas | % de avance |  | Área responsable de la información |
|-----------|---------------|---------------------------|--|--|---------------------|--|---|------------------------|--|---|------------|-------------------|-----------------|-------------|---|---------------------------------------|
| 2023 | 2do Trimestre | 4 Pachuca Seguro y en Paz | Programa Integral para la Prevención de la Violencia y Delincuencia con Participación Ciudadana | La dirección de Prevención del Delito implementará un programa integral donde se llevará a cabo diversas pláticas con temas, en general de prevención del delito, educación vial, vecino vigilante y prevención de la violencia, pláticas que serán dirigidas a las escuelas que se encuentren en el sector elegido. | Componente | Auxilio a personas en estado de vulnerabilidad | Personas vulnerables atendidas | Trimestral | Cantidad de personas atendidas | CDPAEV=NDPA-NDRA CDPAEV=Caridad De Personas Atendidas en Estado de Vulnerabilidad NDPA=Número De Personas Atendidas NDRA=Número De Reportes Atendidos | 101 | 9 | 7 | 78 |  | Dirección de Prevención del Delito |
| 2023 | 2do Trimestre | 4 Pachuca Seguro y en Paz | Programa Integral para la Prevención de la Violencia y Delincuencia con Participación Ciudadana | La dirección de Prevención del Delito implementará un programa integral donde se llevará a cabo diversas pláticas con temas, en general de prevención del delito, educación vial, vecino vigilante y prevención de la violencia, pláticas que serán dirigidas a las escuelas que se encuentren en el sector elegido. | Componente | Desarrollo de talleres de orientación vocacional y habilidades sociales básicas | Número de talleres realizados | Trimestral | Cantidad de talleres de orientación vocacional y habilidades básicas implementados | CTR=NDTINDTP CTR=Cantidad de Talleres Realizados NDT= Número De Talleres Impartidos NDTP= Número De Talleres Programados | 225 | 12 | 106 | 883 |  | Dirección de Prevención del Delito |
| 2023 | 2do Trimestre | 4 Pachuca Seguro y en Paz | Programa Integral para la Prevención de la Violencia y Delincuencia con Participación Ciudadana | La dirección de Prevención del Delito implementará un programa integral donde se llevará a cabo diversas pláticas con temas, en general de prevención del delito, educación vial, vecino vigilante y prevención de la violencia, pláticas que serán dirigidas a las escuelas que se encuentren en el sector elegido. | Actividad | Realización de reuniones vecinales con enfoque de prevención del delito | Reuniones vecinales | Mensual | Número de reuniones vecinales realizadas | NRVR= RVR1+RVR2+...RVRn NRVR= Total de reuniones vecinales realizadas dentro del periodo que se informa RVR1= Reuniones vecinales realizadas 1 RVR2= Reuniones vecinales realizadas 2 RVRn= Reuniones vecinales realizadas n | 7,562 | 150 | 457 | 305 |  | Dirección de Prevención del Delito |
| 2023 | 2do Trimestre | 4 Pachuca Seguro y en Paz | Programa Integral para la Prevención de la Violencia y Delincuencia con Participación Ciudadana | La dirección de Prevención del Delito implementará un programa integral donde se llevará a cabo diversas pláticas con temas, en general de prevención del delito, educación vial, vecino vigilante y prevención de la violencia, pláticas que serán dirigidas a las escuelas que se encuentren en el sector elegido. | Actividad | Implementación de operativos alcoholímetro | Operativos implementados | Mensual | Número de operativos implementados | NOI= Total de Operativos Implementados dentro del periodo reportado OI1= Operativos Implementados 1 OI2= Operativos Implementados 2 OIn= Operativos Implementados n NPRPA= PRPA1+PRPA2+...PRPAn | 56 | 12 | 13 | 108 |  | Dirección de Prevención del Delito |
| 2023 | 2do Trimestre | 4 Pachuca Seguro y en Paz | Programa Integral para la Prevención de la Violencia y Delincuencia con Participación Ciudadana | La dirección de Prevención del Delito implementará un programa integral donde se llevará a cabo diversas pláticas con temas, en general de prevención del delito, educación vial, vecino vigilante y prevención de la violencia, pláticas que serán dirigidas a las escuelas que se encuentren en el sector elegido. | Actividad | Toma de pruebas a conductores para verificar grado de alcohol en aire espirado | Personas a las que se le realice la prueba de alcoholímetro | Mensual | Número de personas a las que se realice la prueba de alcoholímetro | NPRPA= Total del Número de Personas a las que se Realice la Prueba de Alcoholímetro dentro del periodo que se informa PRPA1= Personas que se Realizan la Prueba de Alcoholímetro 1 PRPA2= Personas que se Realizan la Prueba de Alcoholímetro 2 PRPAn= Personas que se Realizan la Prueba de Alcoholímetro n | 56 | 12 | 13 | 108 |  | Dirección de Prevención del Delito |
| 2023 | 2do Trimestre | 4 Pachuca Seguro y en Paz | Programa Integral para la Prevención de la Violencia y Delincuencia con Participación Ciudadana | La dirección de Prevención del Delito implementará un programa integral donde se llevará a cabo diversas pláticas con temas, en general de prevención del delito, educación vial, vecino vigilante y prevención de la violencia, pláticas que serán dirigidas a las escuelas que se encuentren en el sector elegido. | Actividad | Atención de infractores que hayan excedido el límite de alcohol en aire espirado, establecido en el reglamento de tránsito y vialidad | Infractores detectados | Mensual | Número de infractores detectados | NID= Suma total del Número de Infractores Detectados en el periodo que se informa ID1= Infractores Detectados 1 ID2= Infractores Detectados 2 IDn= Infractores Detectados n | 56 | 12 | 13 | 108 |  | Dirección de Prevención del Delito |
| 2023 | 2do Trimestre | 4 Pachuca Seguro y en Paz | Programa Integral para la Prevención de la Violencia y Delincuencia con Participación Ciudadana | La dirección de Prevención del Delito implementará un programa integral donde se llevará a cabo diversas pláticas con temas, en general de prevención del delito, educación vial, vecino vigilante y prevención de la violencia, pláticas que serán dirigidas a las escuelas que se encuentren en el sector elegido. | Actividad | Ejecución de órdenes de protección y restricción emitidas por la conciliadora municipal | Órdenes ejecutadas | Mensual | Número de órdenes ejecutadas | NOE= Número total de la suma de Órdenes Ejecutadas en el periodo que se informa OE1= Órdenes Ejecutadas 1 OE2= Órdenes Ejecutadas 2 OEn= Órdenes Ejecutadas n | 13 | 30 | 54 | 180 |  | Dirección de Prevención del Delito |
| 2023 | 2do Trimestre | 4 Pachuca Seguro y en Paz | Programa Integral para la Prevención de la Violencia y Delincuencia con Participación Ciudadana | La dirección de Prevención del Delito implementará un programa integral donde se llevará a cabo diversas pláticas con temas, en general de prevención del delito, educación vial, vecino vigilante y prevención de la violencia, pláticas que serán dirigidas a las escuelas que se encuentren en el sector elegido. | Actividad | Atención de llamados y reportes de violencia familiar y de genero | Víctimas atendidas | Mensual | Número de víctimas atendidas | NVA= Total de Víctimas Atendidas en el periodo que se presenta VA1= Víctimas Atendidas 1 VA2= Víctimas Atendidas 2 VAn= Víctimas Atendidas n | 13 | 30 | 54 | 180 |  | Dirección de Prevención del Delito |
| 2023 | 2do Trimestre | 4 Pachuca Seguro y en Paz | Programa Integral para la Prevención de la Violencia y Delincuencia con Participación Ciudadana | La dirección de Prevención del Delito implementará un programa integral donde se llevará a cabo diversas pláticas con temas, en general de prevención del delito, educación vial, vecino vigilante y prevención de la violencia, pláticas que serán dirigidas a las escuelas que se encuentren en el sector elegido. | Actividad | Atención de llamados y reportes de personas en estado vulnerable | Personas en estado vulnerable atendidas | Mensual | Número de personas en estado vulnerable atendidas | NPEVA= PEVA1+PEVA2+...PEVAn NPEVA= Número total de Personas en Estado Vulnerable Atendidas en el periodo que se presenta PEVA1= Personas en Estado Vulnerable Atendidas 1 PEVA2= Personas en Estado Vulnerable Atendidas 2 PEVAn= Personas en Estado Vulnerable Atendidas n | 101 | 9 | 7 | 78 |  | Dirección de Prevención del Delito |
| 2023 | 2do Trimestre | 4 Pachuca Seguro y en Paz | Programa Integral para la Prevención de la Violencia y Delincuencia con Participación Ciudadana | La dirección de Prevención del Delito implementará un programa integral donde se llevará a cabo diversas pláticas con temas, en general de prevención del delito, educación vial, vecino vigilante y prevención de la violencia, pláticas que serán dirigidas a las escuelas que se encuentren en el sector elegido. | Actividad | Realización de pláticas y talleres a estudiantes con enfoque a la educación vial | Pláticas en el sector educativo realizadas | Mensual | Número de pláticas en el sector educativo realizadas | NPSEr= PSER1+PSER2+...PSERn NPSEr= Número total de Pláticas en el Sector Educativo Realizadas en el periodo que se presenta PSER1= Pláticas en el Sector Educativo Realizadas 1 PSER2= Pláticas en el Sector Educativo Realizadas 2 PSERn= Pláticas en el Sector Educativo Realizadas n | 225 | 12 | 106 | 883 |  | Dirección de Prevención del Delito |
| 2023 | 2do Trimestre | 4 Pachuca Seguro y en Paz | Fortalecer las políticas de prevención social de la violencia y la delincuencia con participación ciudadana en el Municipio de Pachuca de Soto | Implementar las cámaras de videovigilancia, generar canales de comunicación e interacción con la ciudadanía que permitan mejorar los niveles de seguridad y paz en la ciudadanía | Fin | Incrementar la percepción de seguridad ciudadana, brindando una atención oportuna a la ciudadanía por parte de los vínculos de comunicación de seguridad pública | Índice de atención | Anual | Índice de atención de los vínculos de comunicación | IACV= (NVCA/TVCA) * 100 IACV= Índice de Atención de los Vínculos de Comunicación NVCA= Número de Vínculos de Comunicación Atendidos TVCA= Total de Vínculos de Comunicación Atendidos | 0 | 0 | 0 | 100 |  | Dirección de Planeación y Estadística |
| 2023 | 2do Trimestre | 4 Pachuca Seguro y en Paz | Fortalecer las políticas de prevención social de la violencia y la delincuencia con participación ciudadana en el Municipio de Pachuca de Soto | Implementar las cámaras de videovigilancia, generar canales de comunicación e interacción con la ciudadanía que permitan mejorar los niveles de seguridad y paz en la ciudadanía | Propósito | Que la población del Municipio de Pachuca reciba reacción oportuna ante actos delictivos, infracciones y faltas administrativas | Reacción oportuna | Anual | Tasa de reacción oportuna | TRO= (NRAO/TSSRR) * 100 TRO= Tasa de Reacción Oportuna NRAO= Número de Respuestas o Acciones realizadas de manera Oportuna TSSRR= Total de Solicitudes o Situaciones que Requerían Respuesta | 0 | 0 | 0 | 100 |  | Dirección de Planeación y Estadística |
| 2023 | 2do Trimestre | 4 Pachuca Seguro y en Paz | Fortalecer las políticas de prevención social de la violencia y la delincuencia con participación ciudadana en el Municipio de Pachuca de Soto | Implementar las cámaras de videovigilancia, generar canales de comunicación e interacción con la ciudadanía que permitan mejorar los niveles de seguridad y paz en la ciudadanía | Componente | Fortalecer los Vínculos de Comunicación | Llamadas atendidas del Municipio | Mensual | Cantidad de llamadas canalizadas adecuadamente | CLLAMAMUN=Cantidad de Llamadas Atendidas del Municipio NLR= Número de Llamadas Recibidas NLAN= Número de Llamadas Atendidas | 13,919 | 3,648 | 3,277 | 90 |  | Dirección de Planeación y Estadística |
| 2023 | 2do Trimestre | 4 Pachuca Seguro y en Paz | Fortalecer las políticas de prevención social de la violencia y la delincuencia con participación ciudadana en el Municipio de Pachuca de Soto | Implementar las cámaras de videovigilancia, generar canales de comunicación e interacción con la ciudadanía que permitan mejorar los niveles de seguridad y paz en la ciudadanía | Componente | Fortalecer el Monitoreo Táctico | Monitoreos realizados | Mensual | Cantidad de monitoreos realizados | CMRM=NMRNMP CMRM=Cantidad de Monitoreos Realizados en el Municipio NMP= Número de Monitoreos Programados NMR= Número de Monitoreos Realizados | 0 | 900 | 900 | 100 |  | Dirección de Planeación y Estadística |
| 2023 | 2do Trimestre | 4 Pachuca Seguro y en Paz | Fortalecer las políticas de prevención social de la violencia y la delincuencia con participación ciudadana en el Municipio de Pachuca de Soto | Implementar las cámaras de videovigilancia, generar canales de comunicación e interacción con la ciudadanía que permitan mejorar los niveles de seguridad y paz en la ciudadanía | Actividad | Atención por parte del centro de comando y comunicaciones C2 en llamadas realizadas por la ciudadanía provenientes por parte de centro de control, comando, comunicaciones y cómputo(CS, número de emergencia 911) | Atenciones del C5 | Semanal | Número de atenciones del C5 | NAC= AC1+AC2+...ACn NAC= Número total de Atenciones del C5 en el periodo que se presenta AC= Atenciones del C5 | 4,840 | 1,216 | 1,092 | 90 |  | Dirección de Planeación y Estadística |
| 2023 | 2do Trimestre | 4 Pachuca Seguro y en Paz | Fortalecer las políticas de prevención social de la violencia y la delincuencia con participación ciudadana en el Municipio de Pachuca de Soto | Implementar las cámaras de videovigilancia, generar canales de comunicación e interacción con la ciudadanía que permitan mejorar los niveles de seguridad y paz en la ciudadanía | Actividad | Atención por parte del Centro de Comando y Comunicaciones C2 en llamadas realizadas por la Ciudadanía | Atenciones del C2 | Semanal | Número de atenciones del C2 | NAC= AC1+AC2+...ACn NAC= Número total de Atenciones del C2 en el periodo que se presenta AC1= Atenciones del C2 AC2= Atenciones del C2 ACn= Atenciones del C2 n | 4,840 | 1,216 | 1,092 | 90 |  | Dirección de Planeación y Estadística |
| 2023 | 2do Trimestre | 4 Pachuca Seguro y en Paz | Fortalecer las políticas de prevención social de la violencia y la delincuencia con participación ciudadana en el Municipio de Pachuca de Soto | Implementar las cámaras de videovigilancia, generar canales de comunicación e interacción con la ciudadanía que permitan mejorar los niveles de seguridad y paz en la ciudadanía | Actividad | Atención por parte del Centro de Comando y Comunicaciones C2 a mensajes enviados por parte de la ciudadanía de la herramienta segurichat | Atenciones por medio de Segurichat | Semanal | Número de atenciones por medio de Segurichat | NAS= AS1+AS2+...ASn NAS= Número total de Atenciones por Medio de Segurichat en el periodo que se presenta AS1= Atenciones de Segurichat 1 AS2= Atenciones de Segurichat 2 ASn= Atenciones de Segurichat n | 4,840 | 1,216 | 1,092 | 90 |  | Dirección de Planeación y Estadística |

Indicadores 2º trimestre 2023

| Ejercicio | Periodo | Eje del PMD | Nombre del Programa derivado del Plan Municipal de Desarrollo | Objetivo de Programa | Nivel del indicador | Definición del indicador | Unidad de medida | Frecuencia de medición | Indicador | Método de cálculo | Línea base | Metas programadas | Avance de metas | % de avance |  | Área responsable de la información |
|-----------|---------------|-------------|---|--|--|--------------------------|---|--|------------|---|------------|-------------------|-----------------|-------------|---|---------------------------------------|
| 2023 | 2do Trimestre | 4 | Pachuca Seguro y en Paz | Fortalecer las políticas de prevención social de la violencia y la delincuencia con participación ciudadana en el Municipio de Pachuca de Soto | Implementar las cámaras de videovigilancia, generar canales de comunicación e interacción con la ciudadanía que permitan mejorar los niveles de seguridad y paz en la ciudadanía | Actividad | Suficientes cámaras de vigilancia | Monitoreos realizados | Semanal | Número de monitoreos realizados | 0 | 900 | 900 | 100 | | Dirección de Planeación y Estadística |
| 2023 | 2do Trimestre | 4 | Pachuca Seguro y en Paz | Fortalecer las políticas de prevención social de la violencia y la delincuencia con participación ciudadana en el Municipio de Pachuca de Soto | Implementar las cámaras de videovigilancia, generar canales de comunicación e interacción con la ciudadanía que permitan mejorar los niveles de seguridad y paz en la ciudadanía | Actividad | Mantenimiento al Sistema de videovigilancia. | Mantenimientos realizados | Semanal | Número de mantenimientos realizados | 0 | 900 | 900 | 100 | | Dirección de Planeación y Estadística |
| 2023 | 2do Trimestre | 1 | Pachuca Honesta, Cercana y Moderna | Coordinación de la Participación Democrática en los Asuntos de Interés Público dentro de la Asamblea Municipal | Capacitar adecuadamente a los integrantes del H. Ayuntamiento para el buen desarrollo de las sesiones y la participación democrática | Fin | Que el H. Ayuntamiento actúe con apego a la normatividad y emita acuerdos en favor de la ciudadanía | Acuerdos que emite el H. Ayuntamiento | Anual | Índice de acuerdos que emite el H. Ayuntamiento en favor de la ciudadanía del Municipio de Pachuca de Soto, Hidalgo | 0 | 0 | 0 | 100 | | Asamblea |
| 2023 | 2do Trimestre | 1 | Pachuca Honesta, Cercana y Moderna | Coordinación de la Participación Democrática en los Asuntos de Interés Público dentro de la Asamblea Municipal | Capacitar adecuadamente a los integrantes del H. Ayuntamiento para el buen desarrollo de las sesiones y la participación democrática | Propósito | El trabajo legislativo de la Asamblea Municipal es aplicado de conformidad con la reglamentación municipal | Trabajo legislativo | Anual | El trabajo legislativo de la Asamblea Municipal es aplicado de conformidad con la reglamentación municipal | 0 | 0 | 0 | 100 | | Asamblea |
| 2023 | 2do Trimestre | 1 | Pachuca Honesta, Cercana y Moderna | Coordinación de la Participación Democrática en los Asuntos de Interés Público dentro de la Asamblea Municipal | Capacitar adecuadamente a los integrantes del H. Ayuntamiento para el buen desarrollo de las sesiones y la participación democrática | Componente | Sesiones de las Comisiones del H. Ayuntamiento realizadas | Sesiones de las Comisiones del H. Ayuntamiento | Trimestral | Porcentaje de Sesiones de las Comisiones del H. Ayuntamiento que se llevan a cabo por mes | 252 | 25.00% | 25.00% | 100 | | Asamblea |
| 2023 | 2do Trimestre | 1 | Pachuca Honesta, Cercana y Moderna | Coordinación de la Participación Democrática en los Asuntos de Interés Público dentro de la Asamblea Municipal | Capacitar adecuadamente a los integrantes del H. Ayuntamiento para el buen desarrollo de las sesiones y la participación democrática | Componente | Sesiones Ordinarias del H. Ayuntamiento realizadas | Sesiones Ordinarias del H. Ayuntamiento | Trimestral | Porcentaje de Sesiones Ordinarias del H. Ayuntamiento programadas | 24 | 25.00% | 25.00% | 100 | | Asamblea |
| 2023 | 2do Trimestre | 1 | Pachuca Honesta, Cercana y Moderna | Coordinación de la Participación Democrática en los Asuntos de Interés Público dentro de la Asamblea Municipal | Capacitar adecuadamente a los integrantes del H. Ayuntamiento para el buen desarrollo de las sesiones y la participación democrática | Actividad | Se promueven reuniones de trabajo entre los integrantes de las comisiones | Reuniones de trabajo | Mensual | Número de reuniones de trabajo entre los integrantes de las comisiones | 252 | 63 | 63 | 100 | | Asamblea |
| 2023 | 2do Trimestre | 1 | Pachuca Honesta, Cercana y Moderna | Coordinación de la Participación Democrática en los Asuntos de Interés Público dentro de la Asamblea Municipal | Capacitar adecuadamente a los integrantes del H. Ayuntamiento para el buen desarrollo de las sesiones y la participación democrática | Actividad | Actualización de la normatividad municipal para el desarrollo de las sesiones de las comisiones | Decretos elaborados y/o actualizados | Mensual | Número de decretos elaborados y/o actualizados | 12 | 3 | 3 | 100 | | Asamblea |
| 2023 | 2do Trimestre | 1 | Pachuca Honesta, Cercana y Moderna | Coordinación de la Participación Democrática en los Asuntos de Interés Público dentro de la Asamblea Municipal | Capacitar adecuadamente a los integrantes del H. Ayuntamiento para el buen desarrollo de las sesiones y la participación democrática | Actividad | Las comisiones del H. Ayuntamiento emiten resoluciones | Resultivos por mes | Mensual | Número de resoluciones por mes | 20 | 5 | 5 | 100 | | Asamblea |
| 2023 | 2do Trimestre | 1 | Pachuca Honesta, Cercana y Moderna | Coordinación de la Participación Democrática en los Asuntos de Interés Público dentro de la Asamblea Municipal | Capacitar adecuadamente a los integrantes del H. Ayuntamiento para el buen desarrollo de las sesiones y la participación democrática | Actividad | Los integrantes del H. Ayuntamiento presentan iniciativas | Iniciativas presentadas | Mensual | Número de iniciativas presentadas por los integrantes del H. Ayuntamiento | 20 | 5 | 5 | 100 | | Asamblea |
| 2023 | 2do Trimestre | 1 | Pachuca Honesta, Cercana y Moderna | Coordinación de la Participación Democrática en los Asuntos de Interés Público dentro de la Asamblea Municipal | Capacitar adecuadamente a los integrantes del H. Ayuntamiento para el buen desarrollo de las sesiones y la participación democrática | Actividad | Integrantes del H. Ayuntamiento que están presentes en las Sesiones | Integrantes del H. Ayuntamiento | Mensual | Número de integrantes del H. Ayuntamiento que asisten a Sesiones | 22 | 22 | 22 | 100 | | Asamblea |
| 2023 | 2do Trimestre | 1 | Pachuca Honesta, Cercana y Moderna | Coordinación de la Participación Democrática en los Asuntos de Interés Público dentro de la Asamblea Municipal | Capacitar adecuadamente a los integrantes del H. Ayuntamiento para el buen desarrollo de las sesiones y la participación democrática | Actividad | El H. Ayuntamiento en pleno estudia de fondo los asuntos que le son turnados | Asuntos que no son estudiados | Mensual | Número de asuntos que no son estudiados en pleno y enviados a Comisiones | 40 | 10 | 10 | 100 | | Asamblea |
| 2023 | 2do Trimestre | 1 | Pachuca Honesta, Cercana y Moderna | Coordinación de la Participación Democrática en los Asuntos de Interés Público dentro de la Asamblea Municipal | Capacitar adecuadamente a los integrantes del H. Ayuntamiento para el buen desarrollo de las sesiones y la participación democrática | Actividad | El H. Ayuntamiento dispensa la lectura total de los dictámenes | Dictámenes con dispensa de lectura | Mensual | Número de dictámenes con dispensa de lectura | 12 | 3 | 3 | 100 | | Asamblea |
| 2023 | 2do Trimestre | 1 | Pachuca Honesta, Cercana y Moderna | Vigilancia y Atención de los Intereses Jurídicos y Hacendarios del Municipio | Transparentar el actuar de las sindicaturas a través de mesas de trabajo con la ciudadanía, sin costo alguno | Fin | Se salvaguardan los intereses del Municipio, mediante la vigilancia de los aspectos financieros y jurídicos | Aspectos financieros y jurídicos | Anual | Índice de control de aspectos financieros y jurídicos del municipio | 0 | 0 | 0 | 100 | | Sindicaturas |
| 2023 | 2do Trimestre | 1 | Pachuca Honesta, Cercana y Moderna | Vigilancia y Atención de los Intereses Jurídicos y Hacendarios del Municipio | Transparentar el actuar de las sindicaturas a través de mesas de trabajo con la ciudadanía, sin costo alguno | Propósito | El Municipio de Pachuca, cuenta con una estabilidad hacendaria y jurídica | Observaciones a la hacienda municipal y a los aspectos jurídicos | Anual | Tasa de observaciones a la hacienda municipal y a los aspectos jurídicos del Municipio de Pachuca | 0 | 0 | 0 | 100 | | Sindicaturas |
| 2023 | 2do Trimestre | 1 | Pachuca Honesta, Cercana y Moderna | Vigilancia y Atención de los Intereses Jurídicos y Hacendarios del Municipio | Transparentar el actuar de las sindicaturas a través de mesas de trabajo con la ciudadanía, sin costo alguno | Componente | La Comisión de hacienda municipal sesiona mensualmente | Sesiones de la Comisión de Hacienda Municipal | Trimestral | Porcentaje de sesiones mensuales de la Comisión de Hacienda Municipal | 0 | 25.00% | 25.00% | 100 | | Sindicaturas |
















Indicadores 2° trimestre 2023

| Ejercicio | Periodo | Eje del PMD | Nombre del Programa derivado del Plan Municipal de Desarrollo | Objetivo de Programa | Nivel del indicador | Definición del indicador | Unidad de medida | Frecuencia de medición | Indicador | Método de cálculo | Línea base | Metas programadas | Avance de metas | % de avance |  | Área responsable de la información |
|-----------|---------------|--------------------------------------|--|--|---------------------|---|--|------------------------|---|--|------------|-------------------|-----------------|-------------|---|------------------------------------|
| 2023 | 2do Trimestre | 1 Pachuca Honesta, Cercana y Moderna | Vigilancia y Atención de los Intereses jurídicos y hacendarios del Municipio dentro de la Asamblea Municipal | Transparentar el actuar de las sindicaturas a través de mesas de trabajo con la ciudadanía, sin costo alguno | Componente | Se rinde un informe al H. Ayuntamiento de los asuntos jurídicos del Municipio | Revisión de los Asuntos Jurídicos del Municipio | Trimestral | Porcentaje de la revisión de los Asuntos Jurídicos del Municipio | $PRAJM = \frac{NRAJM + NRAJMP}{100}$ PRAJM=Porcentaje de la revisión de los Asuntos Jurídicos del Municipio NRAJM=Número de revisiones de los Asuntos Jurídicos del Municipio Realizados NRAJMP=Número de revisiones de los Asuntos Jurídicos del Municipio Programados | 60 | 25.00% | 25.00% | 100 |  | Sindicaturas |
| 2023 | 2do Trimestre | 1 Pachuca Honesta, Cercana y Moderna | Vigilancia y Atención de los Intereses jurídicos y hacendarios del Municipio dentro de la Asamblea Municipal | Transparentar el actuar de las sindicaturas a través de mesas de trabajo con la ciudadanía, sin costo alguno | Actividad | Los integrantes de la Comisión de hacienda municipal asisten a las sesiones | Integrantes que asisten a la Comisión | Mensual | Número de integrantes que asisten a la Comisión | $NIAC = IAC1 + IAC2 + \dots + IACn$ NIAC= Número de los integrantes que asisten a la Comisión IAC1= Integrantes que asisten a la Comisión 1 IAC2= Integrantes que asisten a la Comisión 2 IACn= Integrantes que asisten a la Comisión n | 20 | 20 | 20 | 100 |  | Sindicaturas |
| 2023 | 2do Trimestre | 1 Pachuca Honesta, Cercana y Moderna | Vigilancia y Atención de los Intereses jurídicos y hacendarios del Municipio dentro de la Asamblea Municipal | Transparentar el actuar de las sindicaturas a través de mesas de trabajo con la ciudadanía, sin costo alguno | Actividad | Se llevan a cabo las juntas de coordinación política | Reuniones de coordinación política | Mensual | Número de reuniones de coordinación política | $NRCP = RCP1 + RCP2 + \dots + RCPn$ NRCP=Número de reuniones de coordinación política RCP1=Reuniones de coordinación política 1 RCP2=Reuniones de coordinación política 2 RCPn= Reuniones de coordinación política n | 2 | 2 | 2 | 100 |  | Sindicaturas |
| 2023 | 2do Trimestre | 1 Pachuca Honesta, Cercana y Moderna | Vigilancia y Atención de los Intereses jurídicos y hacendarios del Municipio dentro de la Asamblea Municipal | Transparentar el actuar de las sindicaturas a través de mesas de trabajo con la ciudadanía, sin costo alguno | Actividad | Se toman acuerdos dentro de la Comisión de hacienda municipal | Acuerdos que emita la Comisión de hacienda Municipal | Mensual | Número de acuerdos que emita la Comisión de hacienda municipal | $NAECHM = AECHM1 + AECHM2 + AECHMn$ NAECHM= Número de acuerdos que emita la Comisión de hacienda municipal AECHM1= Acuerdos que emita la Comisión de hacienda municipal 1 AECHM2= Acuerdos que emita la Comisión de hacienda municipal 2 AECHMn= Acuerdos que emita la Comisión de hacienda municipal n | 16 | 4 | 4 | 100 |  | Sindicaturas |
| 2023 | 2do Trimestre | 1 Pachuca Honesta, Cercana y Moderna | Vigilancia y Atención de los Intereses jurídicos y hacendarios del Municipio dentro de la Asamblea Municipal | Transparentar el actuar de las sindicaturas a través de mesas de trabajo con la ciudadanía, sin costo alguno | Actividad | Existe un listado de los asuntos jurídicos del Municipio | Asuntos jurídicos del Municipio | Mensual | Número de asuntos jurídicos del Municipio | $NAJM = AJM1 + AJM2 + \dots + AJMn$ NAJM=Número de asuntos jurídicos del Municipio AJM1=Asunto jurídico del Municipio 1 AJM2=Asunto jurídico del Municipio 2 AJMn= Asunto jurídico del Municipio n | 60 | 15 | 15 | 100 |  | Sindicaturas |
| 2023 | 2do Trimestre | 1 Pachuca Honesta, Cercana y Moderna | Vigilancia y Atención de los Intereses jurídicos y hacendarios del Municipio dentro de la Asamblea Municipal | Transparentar el actuar de las sindicaturas a través de mesas de trabajo con la ciudadanía, sin costo alguno | Actividad | Se contestan en tiempo y forma las demandas del Municipio | Demandas del municipio | Mensual | Número de demandas del Municipio que se elaboran y contestan en tiempo y forma | $NDMECTF = DMECTF1 + DMECTF2 + \dots + DMECTFn$ NDMECTF= Número de las demandas del Municipio que se elaboran y contestan en tiempo y forma DMECTF1= Demandas del Municipio que se elaboran y contestan en tiempo y forma 1 DMECTF2= Demandas del Municipio que se elaboran y contestan en tiempo y forma 2 DMECTFn= Demandas del Municipio que se elaboran y contestan en tiempo y forma n | 60 | 15 | 15 | 100 |  | Sindicaturas |
| 2023 | 2do Trimestre | 1 Pachuca Honesta, Cercana y Moderna | Vigilancia y Atención de los Intereses jurídicos y hacendarios del Municipio dentro de la Asamblea Municipal | Transparentar el actuar de las sindicaturas a través de mesas de trabajo con la ciudadanía, sin costo alguno | Actividad | Se acude con regularidad a juzgados a checar los asuntos del Municipio | Visitas a los Juzgados | Mensual | Número de visitas a juzgados para checar los asuntos del Municipio | $NVJCAM = VJCAM1 + VJCAM2 + \dots + VJCAMn$ NVJCAM= Número de las visitas a juzgados para checar los asuntos del Municipio VJCAM1=Visitas a juzgados para checar los asuntos de Municipio 1 VJCAM2=Visitas a juzgados para checar los asuntos de Municipio 2 VJCAMn= Visitas a juzgados para checar los asuntos del Municipio n | 60 | 15 | 15 | 100 |  | Sindicaturas |
| 2023 | 2do Trimestre | 1 Pachuca Honesta, Cercana y Moderna | Vigilancia y Atención de los Intereses jurídicos y hacendarios del Municipio dentro de la Asamblea Municipal | Transparentar el actuar de las sindicaturas a través de mesas de trabajo con la ciudadanía, sin costo alguno | Actividad | Se acredita la personalidad del Municipio en los diferentes juicios | Asuntos en los que se acredita | Mensual | Número de asuntos en los que se acredita la personalidad del Municipio | $NAAPM = AAPM1 + AAPM2 + \dots + AAPMn$ NAAPM=Número de los asuntos en los que se acredita la personalidad del Municipio AAPM1=Asuntos en los que se acredita la personalidad del Municipio 1 AAPM2=Asuntos en los que se acredita la personalidad del Municipio 2 AAPMn=Asuntos en los que se acredita la personalidad del Municipio n | 60 | 15 | 15 | 100 |  | Sindicaturas |
| 2023 | 2do Trimestre | 1 Pachuca Honesta, Cercana y Moderna | Coordinación, Seguimiento y Ejecución del Trabajo Legislativo de los Integrantes de la Asamblea Municipal | Capacitación técnica a los integrantes de las Comisiones del H. Ayuntamiento para mejorar su desempeño, sin costo alguno | Fin | El H. Ayuntamiento actúa con apego a la legalidad, porque cuenta con las herramientas necesarias que generan certidumbre en su actuar | Actuaciones del H. Ayuntamiento | Anual | Índice de las actuaciones del H. Ayuntamiento al contar con herramientas que generan certidumbre en su actuar | $ICAC = (NGC / THD) \times 100$ ICAC=Índice de certidumbre en las actuaciones NGC=Índice de herramientas que generan certidumbre implementadas THD=Total de herramientas disponibles | 0 | 0 | 0 | 100 |  | Oficialía Mayor |
| 2023 | 2do Trimestre | 1 Pachuca Honesta, Cercana y Moderna | Coordinación, Seguimiento y Ejecución del Trabajo Legislativo de los Integrantes de la Asamblea Municipal | Capacitación técnica a los integrantes de las Comisiones del H. Ayuntamiento para mejorar su desempeño, sin costo alguno | Propósito | Eficiente coordinación en el trabajo legislativo de la Asamblea Municipal | Acuerdos derivados del trabajo legislativo | Anual | Tasa de acuerdos derivados del trabajo legislativo de la Asamblea Municipal | $TA = \frac{NADTL}{TAEAM} \times 100$ TA =Tasa de acuerdos NADTL=Número de acuerdos derivados del trabajo legislativo TAEAM=Total de acuerdos emitidos por la Asamblea Municipal | 0 | 0 | 0 | 100 |  | Oficialía Mayor |
| 2023 | 2do Trimestre | 1 Pachuca Honesta, Cercana y Moderna | Coordinación, Seguimiento y Ejecución del Trabajo Legislativo de los Integrantes de la Asamblea Municipal | Capacitación técnica a los integrantes de las Comisiones del H. Ayuntamiento para mejorar su desempeño, sin costo alguno | Componente | Se llevan a cabo las Sesiones Ordinarias del H. Ayuntamiento previamente programadas | Sesiones Ordinarias | Trimestral | Porcentaje de sesiones ordinarias del H. Ayuntamiento que se llevan a cabo por mes | $PSOHAM = \frac{NSOP}{NSOR} \times 100$ PSOHAM= Porcentaje de Sesiones Ordinarias del H. Ayuntamiento Mensuales NSOP= Número de Sesiones Ordinarias Programadas NSOR= Número de Sesiones Ordinarias Realizadas | 24 | 25.00% | 25.00% | 100 |  | Oficialía Mayor |
| 2023 | 2do Trimestre | 1 Pachuca Honesta, Cercana y Moderna | Coordinación, Seguimiento y Ejecución del Trabajo Legislativo de los Integrantes de la Asamblea Municipal | Capacitación técnica a los integrantes de las Comisiones del H. Ayuntamiento para mejorar su desempeño, sin costo alguno | Componente | Los Decretos son publicados en tiempo y forma | Decretos publicados | Trimestral | Porcentaje de Decretos publicados | $PDPP = \frac{NDPP}{NDPP} \times 100$ PDPP= Porcentaje de Decretos Publicados NDPP= Número de Decretos Programados para Publicar NDP= Número de Decretos Publicados | 10 | 25.00% | 25.00% | 100 |  | Oficialía Mayor |
| 2023 | 2do Trimestre | 1 Pachuca Honesta, Cercana y Moderna | Coordinación, Seguimiento y Ejecución del Trabajo Legislativo de los Integrantes de la Asamblea Municipal | Capacitación técnica a los integrantes de las Comisiones del H. Ayuntamiento para mejorar su desempeño, sin costo alguno | Actividad | Se brinda el apoyo técnico a los integrantes del H. Ayuntamiento y al Secretario para el desarrollo de las Sesiones | Integrantes del H. Ayuntamiento | Mensual | Número de integrantes del H. Ayuntamiento y Secretario, que asisten al apoyo técnico para el desarrollo de las Sesiones | $NIASAPTDS = IASAPTDS1 + IASAPTDS2 + \dots + IASAPTDSn$ IASAPTDS=Número de integrantes del H. Ayuntamiento y Secretario que asisten al apoyo técnico para el desarrollo de las Sesiones IASAPTDS1= integrantes del H. Ayuntamiento y Secretario, que asisten al apoyo técnico para el desarrollo de las Sesiones1 IASAPTDS2= integrantes del H. Ayuntamiento y Secretario, que asisten al apoyo técnico para el desarrollo de las Sesiones2 IASAPTDSn= integrantes del H. Ayuntamiento y Secretario, que asisten al apoyo técnico para el desarrollo de las Sesiones n | 23 | 23 | 23 | 100 |  | Oficialía Mayor |
| 2023 | 2do Trimestre | 1 Pachuca Honesta, Cercana y Moderna | Coordinación, Seguimiento y Ejecución del Trabajo Legislativo de los Integrantes de la Asamblea Municipal | Capacitación técnica a los integrantes de las Comisiones del H. Ayuntamiento para mejorar su desempeño, sin costo alguno | Actividad | Se notifica a las áreas los acuerdos del H. Ayuntamiento | Notificaciones que se realizan | Mensual | Número de notificaciones que se realicen a las áreas | $NNRA = NEA1 + NEA2 + \dots + NEAn$ NNRA= Número de notificaciones que se realicen a las áreas NEA1= Notificaciones que se realicen a las áreas 1 NEA2= Notificaciones que se realicen a las áreas 2 NEAn= Notificaciones que se realicen a las áreas n | 30 | 30 | 30 | 100 |  | Oficialía Mayor |
| 2023 | 2do Trimestre | 1 Pachuca Honesta, Cercana y Moderna | Coordinación, Seguimiento y Ejecución del Trabajo Legislativo de los Integrantes de la Asamblea Municipal | Capacitación técnica a los integrantes de las Comisiones del H. Ayuntamiento para mejorar su desempeño, sin costo alguno | Actividad | El marco normativo Municipal, se encuentra actualizado | Actualizaciones en la normatividad | Mensual | Número de actualizaciones en la normatividad | $NAN = AN1 + AN2 + \dots + ANn$ NAN=Número de actualizaciones en la normatividad AN1= actualizaciones en la normatividad 1 AN2= actualizaciones en la normatividad 2 ANn= actualizaciones en la normatividad n | 4 | 1 | 1 | 100 |  | Oficialía Mayor |
| 2023 | 2do Trimestre | 1 Pachuca Honesta, Cercana y Moderna | Coordinación, Seguimiento y Ejecución del Trabajo Legislativo de los Integrantes de la Asamblea Municipal | Capacitación técnica a los integrantes de las Comisiones del H. Ayuntamiento para mejorar su desempeño, sin costo alguno | Actividad | Se reciben en tiempo y forma los asuntos que serán sometidos al H. Ayuntamiento | Asuntos dirigidos al H. Ayuntamiento | Mensual | Número de asuntos dirigidos al H. Ayuntamiento que se reciben en tiempo y forma | $NAARTF = AARTF1 + AARTF2 + \dots + AARTFn$ NAARTF= Suma de los asuntos dirigidos al H. Ayuntamiento que se reciben en tiempo y forma en el periodo que se presenta | 15 | 15 | 15 | 100 |  | Oficialía Mayor |


Indicadores 2° trimestre 2023

| Ejercicio | Periodo | Eje del PMD | Nombre del Programa derivado del Plan Municipal de Desarrollo | Objetivo de Programa | Nivel del indicador | Definición del indicador | Unidad de medida | Frecuencia de medición | Indicador | Método de cálculo | Línea base | Metas programadas | Avance de metas | % de avance | | Área responsable de la información |
|-----------|---------------|--|---|--|---------------------|--|--|------------------------|---|---|------------|-------------------|-----------------|-------------|--|---|
| 2023 | 2do Trimestre | 1 Pachuca Honesta, Cercana y Moderna | Coordinación, Seguimiento y Ejecución del Trabajo Legislativo de los Integrantes de la Asamblea Municipal | Capacitación técnica a los integrantes de las Comisiones del H. Ayuntamiento para mejorar su desempeño, sin costo alguno | Actividad | Se lleva a cabo en tiempo y forma la publicación de las actas de la Asamblea | Actas de la Asamblea | Mensual | Número de actas de la Asamblea Municipal publicadas en tiempo y forma | NAAMPTF= AAMPTF1 + AAMPTF2 + ... AAMPTFn NAAMPTF= Número de actas de la Asamblea Municipal publicadas en tiempo y forma AAMPTF1= actas de la Asamblea Municipal publicadas en tiempo y forma 1 AAMPTF2= actas de la Asamblea Municipal publicadas en tiempo y forma 2 AAMPTFn= actas de la Asamblea Municipal publicadas en tiempo y forma n | 12 | 6 | 6 | 100 | | Oficialía Mayor |
| 2023 | 2do Trimestre | 1 Pachuca Honesta, Cercana y Moderna | Coordinación, Seguimiento y Ejecución del Trabajo Legislativo de los Integrantes de la Asamblea Municipal | Capacitación técnica a los integrantes de las Comisiones del H. Ayuntamiento para mejorar su desempeño, sin costo alguno | Actividad | La información se distribuye en tiempo y forma entre los integrantes del H. Ayuntamiento | Archivos que se distribuyen | Mensual | Número de archivos que se distribuyen a los integrantes del H. Ayuntamiento | NADIA= ADIA1 + ADIA2 + ... ADIA n NADIA= Archivos que se distribuyen a los integrantes del H. Ayuntamiento ADIA2= archivos que se distribuyen a los integrantes del H. Ayuntamiento 2 ADIA n= archivos que se distribuyen a los integrantes del H. Ayuntamiento n | 20 | 20 | 20 | 100 | | Oficialía Mayor |
| 2023 | 2do Trimestre | 1 Pachuca Honesta, Cercana y Moderna | Coordinación, Seguimiento y Ejecución del Trabajo Legislativo de los Integrantes de la Asamblea Municipal | Capacitación técnica a los integrantes de las Comisiones del H. Ayuntamiento para mejorar su desempeño, sin costo alguno | Actividad | Las actas del H. Ayuntamiento, se elaboran en tiempo y forma | Actas del H. Ayuntamiento | Mensual | Número de actas del H. Ayuntamiento que se elaboran en tiempo y forma | NAAETF= AAE1F1 + AAE1F2 + ... AAE1Fn NAAETF= actas del H. Ayuntamiento que se elaboran en tiempo y forma 1 AAE1F2= actas del H. Ayuntamiento que se elaboran en tiempo y forma 2 AAE1Fn= actas del H. Ayuntamiento que se elaboran en tiempo y forma n | 2 | 2 | 2 | 100 | | Oficialía Mayor |
| 2023 | 2do Trimestre | 5 Pachuca ciudad con servicios públicos de calidad y desarrollo sostenible | Plan de Desarrollo Comunitario de colonias vulnerables del municipio de Pachuca de Soto Histórico | Identificar las colonias donde existan carencias y vulnerabilidad de los asentamientos humanos y ambientales, dentro de los cuales no han tenido un enfoque en espacios públicos satisfactorios que mejoren la calidad de vida de sus habitantes, ya que no se cuenta con un Plan de Desarrollo Comunitario en el municipio de Pachuca de Soto | Fin | Normativa que regula los procesos y el desarrollo social, económico y ambiental | Programas para el desarrollo Urbano | Anual | Índice de implementación de programas para el desarrollo Urbano | IpDU = Índice de implementación de programas para el desarrollo Urbano NpDU= Número de programas implementados para el desarrollo urbano TpDU= Total de programas planificados para el desarrollo urbano | 0% | 0% | 0% | 100 | | Instituto Municipal de Investigación y Planeación |
| 2023 | 2do Trimestre | 5 Pachuca ciudad con servicios públicos de calidad y desarrollo sostenible | Plan de Desarrollo Comunitario de colonias vulnerables del municipio de Pachuca de Soto Histórico | Identificar las colonias donde existan carencias y vulnerabilidad de los asentamientos humanos y ambientales, dentro de los cuales no han tenido un enfoque en espacios públicos satisfactorios que mejoren la calidad de vida de sus habitantes, ya que no se cuenta con un Plan de Desarrollo Comunitario en el municipio de Pachuca de Soto | Propósito | Identificar las colonias donde existan carencias y vulnerabilidad de los asentamientos humanos y ambientales, dentro de los cuales no han tenido un enfoque en espacios públicos satisfactorios que mejoren la calidad de vida de sus habitantes, ya que no se cuenta con un Plan de Desarrollo Comunitario en el municipio de Pachuca de Soto | Horas ejecutadas para la elaboración del análisis de polígonos estratégicos | Anual | Tasa de avance por número de horas ejecutadas para la elaboración del análisis de polígonos estratégicos para el municipio de Pachuca de Soto | TAEAPNE = (NHAEPNE / THPNEAP) * 100 TAEAPNE = Tasa de avance por número de horas ejecutadas para la elaboración del análisis de polígonos estratégicos para el municipio de Pachuca de Soto NHAEPNE= Número de horas ejecutadas para la elaboración del análisis de polígonos estratégicos THPNEAP= Total de horas planificadas para la elaboración del análisis de polígonos estratégicos | 0% | 0% | 0% | 100 | | Instituto Municipal de Investigación y Planeación |
| 2023 | 2do Trimestre | 5 Pachuca ciudad con servicios públicos de calidad y desarrollo sostenible | Plan de Desarrollo Comunitario de colonias vulnerables del municipio de Pachuca de Soto Histórico | Identificar las colonias donde existan carencias y vulnerabilidad de los asentamientos humanos y ambientales, dentro de los cuales no han tenido un enfoque en espacios públicos satisfactorios que mejoren la calidad de vida de sus habitantes, ya que no se cuenta con un Plan de Desarrollo Comunitario en el municipio de Pachuca de Soto | Componente | Existencia del Programa Parcial del Centro Histórico. | Avance de actualización para la elaboración del Programa Parcial de Centro Histórico | Trimestral | Porcentaje de avance por número de horas ejecutadas para la elaboración del Programa Parcial de Centro Histórico | PANHE= Porcentaje de Avance por Número de Horas Ejecutadas para la implementación del Programa Parcial del Centro Histórico NAR = Número de Actividades Realizadas NAP = Número de Actividades Programadas NHPE = Número de Horas Prometido de Ejecución PANHE= (NAR/NAP)/NHPE | 0% | 25% | 25.00% | 100 | | Instituto Municipal de Investigación y Planeación |
| 2023 | 2do Trimestre | 5 Pachuca ciudad con servicios públicos de calidad y desarrollo sostenible | Plan de Desarrollo Comunitario de colonias vulnerables del municipio de Pachuca de Soto Histórico | Identificar las colonias donde existan carencias y vulnerabilidad de los asentamientos humanos y ambientales, dentro de los cuales no han tenido un enfoque en espacios públicos satisfactorios que mejoren la calidad de vida de sus habitantes, ya que no se cuenta con un Plan de Desarrollo Comunitario en el municipio de Pachuca de Soto | Componente | Regulación del Reglamento del Centro Histórico | Avance de actualización del Reglamento del Centro Histórico. | Trimestral | Porcentaje de avance por número de horas ejecutadas para la elaboración del Reglamento del Centro Histórico | PANHE= Porcentaje de Avance por Número de Horas Ejecutadas para la implementación del Programa de Desarrollo Comunitario de colonias vulnerables del municipio de Pachuca de Soto Histórico NAR = Número de Actividades Realizadas NAP = Número de Actividades Programadas NHPE = Número de Horas Prometido de Ejecución PANHE= (NAR/NAP)/NHPE | 0% | 25% | 25.00% | 100 | | Instituto Municipal de Investigación y Planeación |
| 2023 | 2do Trimestre | 5 Pachuca ciudad con servicios públicos de calidad y desarrollo sostenible | Plan de Desarrollo Comunitario de colonias vulnerables del municipio de Pachuca de Soto Histórico | Identificar las colonias donde existan carencias y vulnerabilidad de los asentamientos humanos y ambientales, dentro de los cuales no han tenido un enfoque en espacios públicos satisfactorios que mejoren la calidad de vida de sus habitantes, ya que no se cuenta con un Plan de Desarrollo Comunitario en el municipio de Pachuca de Soto | Componente | Anexos Mónicos del Programa Municipal de Desarrollo Urbano (PMDU) | Avance de actualización del Programa Municipal de Desarrollo Urbano. | Trimestral | Porcentaje de avance por número de horas ejecutadas para la elaboración de los Anexos Mónicos del Programa Municipal de Desarrollo Urbano | PANHEATPMDU= Porcentaje de Avance por Número de Horas Ejecutadas para la elaboración de los Anexos Mónicos del Programa Municipal de Desarrollo Urbano NAR = Número de Actividades Realizadas NAP = Número de Actividades Programadas NHPE = Número de Horas Prometido de Ejecución PANHEATPMDU= (NAR/NAP)/NHPE | 0% | 25% | 25.00% | 100 | | Instituto Municipal de Investigación y Planeación |
| 2023 | 2do Trimestre | 5 Pachuca ciudad con servicios públicos de calidad y desarrollo sostenible | Plan de Desarrollo Comunitario de colonias vulnerables del municipio de Pachuca de Soto Histórico | Identificar las colonias donde existan carencias y vulnerabilidad de los asentamientos humanos y ambientales, dentro de los cuales no han tenido un enfoque en espacios públicos satisfactorios que mejoren la calidad de vida de sus habitantes, ya que no se cuenta con un Plan de Desarrollo Comunitario en el municipio de Pachuca de Soto | Componente | Presencia del Programa Multifuncional (Estudio) Urbanismo Táctico | Avance de actualización del Programa Multifuncional Urbanismo Táctico | Trimestral | Porcentaje de avance por número de horas ejecutadas para la elaboración del Programa Multifuncional Urbanismo Táctico | PANHEEPMUT= Porcentaje de avance por número de horas ejecutadas para la elaboración del Programa Multifuncional Urbanismo Táctico NAR = Número de Actividades Realizadas NAP = Número de Actividades Programadas NHPE = Número de Horas Prometido de Ejecución PANHEEPMUT= (NAR/NAP)/NHPE | 0% | 25% | 25.00% | 100 | | Instituto Municipal de Investigación y Planeación |
| 2023 | 2do Trimestre | 5 Pachuca ciudad con servicios públicos de calidad y desarrollo sostenible | Plan de Desarrollo Comunitario de colonias vulnerables del municipio de Pachuca de Soto Histórico | Identificar las colonias donde existan carencias y vulnerabilidad de los asentamientos humanos y ambientales, dentro de los cuales no han tenido un enfoque en espacios públicos satisfactorios que mejoren la calidad de vida de sus habitantes, ya que no se cuenta con un Plan de Desarrollo Comunitario en el municipio de Pachuca de Soto | Componente | Análisis de Polígonos Estratégicos: Cerco, Camela, El Bordo, San Cayetano y El Teztlitlán | Avance de actualización de los análisis de polígonos estratégicos | Trimestral | Porcentaje de avance por número de horas ejecutadas para la elaboración del análisis de polígonos estratégicos para el municipio de Pachuca de Soto | PANHEAPE= Porcentaje de avance por número de horas ejecutadas para la elaboración del análisis de polígonos estratégicos para el municipio de Pachuca de Soto NAR = Número de Actividades Realizadas NAP = Número de Actividades Programadas NHPE = Número de Horas Prometido de Ejecución PANHEAPE= (NAR/NAP)/NHPE | 0% | 25% | 25.00% | 100 | | Instituto Municipal de Investigación y Planeación |
| 2023 | 2do Trimestre | 5 Pachuca ciudad con servicios públicos de calidad y desarrollo sostenible | Plan de Desarrollo Comunitario de colonias vulnerables del municipio de Pachuca de Soto Histórico | Identificar las colonias donde existan carencias y vulnerabilidad de los asentamientos humanos y ambientales, dentro de los cuales no han tenido un enfoque en espacios públicos satisfactorios que mejoren la calidad de vida de sus habitantes, ya que no se cuenta con un Plan de Desarrollo Comunitario en el municipio de Pachuca de Soto | Actividad | Normativa necesaria que regula los procesos del programa para el Centro Histórico | Términos de referencia | Mensual | Número de términos de referencia elaborados | STRECH+ TREC1+ TREC2+ ... TREC n STRECH+ Total de términos de referencia elaborados ubicados en el Centro Histórico dentro del periodo que se reporta TREC1= Términos de referencia elaborados ubicados en el Centro Histórico | 12 | 3 | 2 | 67 | | Instituto Municipal de Investigación y Planeación |
| 2023 | 2do Trimestre | 5 Pachuca ciudad con servicios públicos de calidad y desarrollo sostenible | Plan de Desarrollo Comunitario de colonias vulnerables del municipio de Pachuca de Soto Histórico | Identificar las colonias donde existan carencias y vulnerabilidad de los asentamientos humanos y ambientales, dentro de los cuales no han tenido un enfoque en espacios públicos satisfactorios que mejoren la calidad de vida de sus habitantes, ya que no se cuenta con un Plan de Desarrollo Comunitario en el municipio de Pachuca de Soto | Actividad | Diagnóstico de grupos vulnerables ubicados en el Centro Histórico | Diagnósticos de grupos vulnerables | Mensual | Número de diagnósticos de grupos vulnerables realizados | NDGVRCH+ DGVRCH+ DGVRCH1... DGVRCH n NDGVRCH+ Total de Diagnósticos de Grupos Vulnerables Realizados ubicados en el Centro Histórico dentro del periodo que se reporta DGVRCH1= Diagnósticos de Grupos Vulnerables Realizados ubicados en el Centro Histórico 1 DGVRCH 2= Diagnóstico de Grupos Vulnerables Realizados ubicados en el Centro Histórico 2 | 10 | 3 | 2 | 80 | | Instituto Municipal de Investigación y Planeación |
| 2023 | 2do Trimestre | 5 Pachuca ciudad con servicios públicos de calidad y desarrollo sostenible | Plan de Desarrollo Comunitario de colonias vulnerables del municipio de Pachuca de Soto Histórico | Identificar las colonias donde existan carencias y vulnerabilidad de los asentamientos humanos y ambientales, dentro de los cuales no han tenido un enfoque en espacios públicos satisfactorios que mejoren la calidad de vida de sus habitantes, ya que no se cuenta con un Plan de Desarrollo Comunitario en el municipio de Pachuca de Soto | Actividad | Infraestructura del centro de la ciudad en condiciones aptas | Diagnósticos sobre infraestructura | Mensual | Número de diagnósticos sobre la infraestructura | NDICC+ Total de Diagnósticos sobre la Infraestructura en el centro de la ciudad dentro del periodo que se reporta DICC1= Diagnósticos sobre la infraestructura en el centro de la ciudad 1 DICC2= Diagnósticos sobre la infraestructura en el centro de la ciudad 2 DICC n= Diagnósticos sobre la infraestructura en el centro de la ciudad n | 20 | 5 | 4 | 80 | | Instituto Municipal de Investigación y Planeación |
| 2023 | 2do Trimestre | 5 Pachuca ciudad con servicios públicos de calidad y desarrollo sostenible | Plan de Desarrollo Comunitario de colonias vulnerables del municipio de Pachuca de Soto Histórico | Identificar las colonias donde existan carencias y vulnerabilidad de los asentamientos humanos y ambientales, dentro de los cuales no han tenido un enfoque en espacios públicos satisfactorios que mejoren la calidad de vida de sus habitantes, ya que no se cuenta con un Plan de Desarrollo Comunitario en el municipio de Pachuca de Soto | Actividad | Normativa para la regulación de los procesos del reglamento | Términos de referencia | Mensual | Número de términos de referencia elaborados | STRE= TRE1+ TRE2+ ... TRE n STRE= Total de términos de referencia elaborados dentro del periodo que se reporta TRE 1= Términos de referencia elaborados 1 TRE 2= Términos de referencia elaborados 2 TRE n= Términos de referencia elaborados n | 8 | 2 | 2 | 100 | | Instituto Municipal de Investigación y Planeación |















Indicadores 2º trimestre 2023

| Ejercicio | Periodo | Eje del PMD | Nombre del Programa derivado del Plan Municipal de Desarrollo | Objetivo de Programa | Nivel del indicador | Definición del indicador | Unidad de medida | Frecuencia de medición | Indicador | Método de cálculo | Línea base | Metas programadas | Avance de metas | % de avance |  | Área responsable de la información |
|-----------|---------------|--|---|---|---------------------|--|--|------------------------|--|--|------------|-------------------|-----------------|-------------|---|--|
| 2023 | 2do Trimestre | 5 Pachuca ciudad con servicios públicos de calidad y desarrollo sostenible | Plan de Desarrollo Comunitario de colonias vulnerables del municipio de Pachuca de Soto Hidalgo | Identificar las colonias donde existan carencias y vulnerabilidad de los asentamientos humanos y ambientales, dentro de los cuales no han tenido un enfoque en espacios públicos satisfactorios que mejoren la calidad de vida de sus habitantes, ya que no se cuenta con un Plan de Desarrollo Comunitario en el municipio de Pachuca de Soto | Actividad | Diagnóstico de grupos vulnerables del Municipio elaborado | Diagnóstico de grupos vulnerables | Mensual | Número de diagnósticos de grupos vulnerables realizados | $NDGVR = DGVR1 + DGVR2 + \dots + DGVRn$ NDGVR= Total de Diagnósticos de Grupos Vulnerables Realizados dentro del periodo que se reporta DGVR1= Diagnósticos de Grupos Vulnerables Realizados 1 DGVR2= Diagnósticos de Grupos Vulnerables Realizados 2 DGVRn= Diagnósticos de Grupos Vulnerables Realizados n | 10 | 3 | 2 | 80 |  | Instituto Municipal de Investigación y Planeación |
| 2023 | 2do Trimestre | 5 Pachuca ciudad con servicios públicos de calidad y desarrollo sostenible | Plan de Desarrollo Comunitario de colonias vulnerables del municipio de Pachuca de Soto Hidalgo | Identificar las colonias donde existan carencias y vulnerabilidad de los asentamientos humanos y ambientales, dentro de los cuales no han tenido un enfoque en espacios públicos satisfactorios que mejoren la calidad de vida de sus habitantes, ya que no se cuenta con un Plan de Desarrollo Comunitario en el municipio de Pachuca de Soto | Actividad | Eficiente planificación de la infraestructura urbana | Diagnósticos sobre infraestructura | Mensual | Número de diagnósticos sobre la infraestructura | $NDI = DI1 + DI2 + \dots + Din$ NDI= Total de Diagnósticos sobre la Infraestructura dentro del periodo que se reporta DI1= Diagnósticos sobre la Infraestructura 1 DI2= Diagnósticos sobre la Infraestructura 2 Din= Diagnósticos sobre la Infraestructura n | 20 | 5 | 4 | 80 |  | Instituto Municipal de Investigación y Planeación |
| 2023 | 2do Trimestre | 5 Pachuca ciudad con servicios públicos de calidad y desarrollo sostenible | Plan de Desarrollo Comunitario de colonias vulnerables del municipio de Pachuca de Soto Hidalgo | Identificar las colonias donde existan carencias y vulnerabilidad de los asentamientos humanos y ambientales, dentro de los cuales no han tenido un enfoque en espacios públicos satisfactorios que mejoren la calidad de vida de sus habitantes, ya que no se cuenta con un Plan de Desarrollo Comunitario en el municipio de Pachuca de Soto | Actividad | Normativa para regular los procesos de los anexos del PMDU | Términos de referencia | Mensual | Número de términos de referencia elaborados | $STRE = TRE1 + TRE2 + \dots + TREN$ STRE= Total de términos de referencia elaborados dentro del periodo que se reporta TRE1= Términos de referencia elaborados 1 TRE2= Términos de referencia elaborados 2 TREN= Términos de referencia elaborados n | 4 | 1 | 1 | 100 |  | Instituto Municipal de Investigación y Planeación |
| 2023 | 2do Trimestre | 5 Pachuca ciudad con servicios públicos de calidad y desarrollo sostenible | Plan de Desarrollo Comunitario de colonias vulnerables del municipio de Pachuca de Soto Hidalgo | Identificar las colonias donde existan carencias y vulnerabilidad de los asentamientos humanos y ambientales, dentro de los cuales no han tenido un enfoque en espacios públicos satisfactorios que mejoren la calidad de vida de sus habitantes, ya que no se cuenta con un Plan de Desarrollo Comunitario en el municipio de Pachuca de Soto | Actividad | Diagnóstico de grupos vulnerables | Diagnóstico de grupos vulnerables | Mensual | Número de diagnósticos de grupos vulnerables realizados | $NDGVR = DGVR1 + DGVR2 + \dots + DGVRn$ NDGVR= Total de Diagnósticos de Grupos Vulnerables Realizados dentro del periodo que se reporta DGVR1= Diagnósticos de Grupos Vulnerables Realizados 1 DGVR2= Diagnósticos de Grupos Vulnerables Realizados 2 DGVRn= Diagnósticos de Grupos Vulnerables Realizados n | 8 | 2 | 1 | 50 |  | Instituto Municipal de Investigación y Planeación |
| 2023 | 2do Trimestre | 5 Pachuca ciudad con servicios públicos de calidad y desarrollo sostenible | Plan de Desarrollo Comunitario de colonias vulnerables del municipio de Pachuca de Soto Hidalgo | Identificar las colonias donde existan carencias y vulnerabilidad de los asentamientos humanos y ambientales, dentro de los cuales no han tenido un enfoque en espacios públicos satisfactorios que mejoren la calidad de vida de sus habitantes, ya que no se cuenta con un Plan de Desarrollo Comunitario en el municipio de Pachuca de Soto | Actividad | Infraestructura urbana eficiente para un buen desarrollo urbano | Diagnósticos sobre infraestructura | Mensual | Número de diagnósticos sobre la infraestructura | $NDI = DI1 + DI2 + \dots + Din$ NDI= Total de Diagnósticos sobre la Infraestructura dentro del periodo que se reporta DI1= Diagnósticos sobre la Infraestructura 1 DI2= Diagnósticos sobre la Infraestructura 2 Din= Diagnósticos sobre la Infraestructura n | 20 | 5 | 6 | 120 |  | Instituto Municipal de Investigación y Planeación |
| 2023 | 2do Trimestre | 5 Pachuca ciudad con servicios públicos de calidad y desarrollo sostenible | Plan de Desarrollo Comunitario de colonias vulnerables del municipio de Pachuca de Soto Hidalgo | Identificar las colonias donde existan carencias y vulnerabilidad de los asentamientos humanos y ambientales, dentro de los cuales no han tenido un enfoque en espacios públicos satisfactorios que mejoren la calidad de vida de sus habitantes, ya que no se cuenta con un Plan de Desarrollo Comunitario en el municipio de Pachuca de Soto | Actividad | Eficiente distribución de la infraestructura en la ciudad | Términos de referencia | Mensual | Número de términos de referencia elaborados | $STRE = TRE1 + TRE2 + \dots + TREN$ STRE= Total de términos de referencia elaborados dentro del periodo que se reporta TRE1= Términos de referencia elaborados 1 TRE2= Términos de referencia elaborados 2 TREN= Términos de referencia elaborados n | 10 | 3 | 1 | 40 |  | Instituto Municipal de Investigación y Planeación |
| 2023 | 2do Trimestre | 5 Pachuca ciudad con servicios públicos de calidad y desarrollo sostenible | Plan de Desarrollo Comunitario de colonias vulnerables del municipio de Pachuca de Soto Hidalgo | Identificar las colonias donde existan carencias y vulnerabilidad de los asentamientos humanos y ambientales, dentro de los cuales no han tenido un enfoque en espacios públicos satisfactorios que mejoren la calidad de vida de sus habitantes, ya que no se cuenta con un Plan de Desarrollo Comunitario en el municipio de Pachuca de Soto | Actividad | Existencia de un diagnóstico de grupos vulnerables | Diagnóstico de grupos vulnerables | Mensual | Número de diagnósticos de grupos vulnerables realizados | $NDGVR = DGVR1 + DGVR2 + \dots + DGVRn$ NDGVR= Total de Diagnósticos de Grupos Vulnerables Realizados dentro del periodo que se reporta DGVR1= Diagnósticos de Grupos Vulnerables Realizados 1 DGVR2= Diagnósticos de Grupos Vulnerables Realizados 2 DGVRn= Diagnósticos de Grupos Vulnerables Realizados n | 8 | 2 | 1 | 50 |  | Instituto Municipal de Investigación y Planeación |
| 2023 | 2do Trimestre | 5 Pachuca ciudad con servicios públicos de calidad y desarrollo sostenible | Plan de Desarrollo Comunitario de colonias vulnerables del municipio de Pachuca de Soto Hidalgo | Identificar las colonias donde existan carencias y vulnerabilidad de los asentamientos humanos y ambientales, dentro de los cuales no han tenido un enfoque en espacios públicos satisfactorios que mejoren la calidad de vida de sus habitantes, ya que no se cuenta con un Plan de Desarrollo Comunitario en el municipio de Pachuca de Soto | Actividad | Eficiente distribución de la infraestructura en la ciudad | Diagnósticos sobre infraestructura | Mensual | Número de diagnósticos sobre la infraestructura | $NDI = DI1 + DI2 + \dots + Din$ NDI= Total de Diagnósticos sobre la Infraestructura dentro del periodo que se reporta DI1= Diagnósticos sobre la Infraestructura 1 DI2= Diagnósticos sobre la Infraestructura 2 Din= Diagnósticos sobre la Infraestructura n | 80 | 15 | 15 | 100 |  | Instituto Municipal de Investigación y Planeación |
| 2023 | 2do Trimestre | 5 Pachuca ciudad con servicios públicos de calidad y desarrollo sostenible | Plan de Desarrollo Comunitario de colonias vulnerables del municipio de Pachuca de Soto Hidalgo | Identificar las colonias donde existan carencias y vulnerabilidad de los asentamientos humanos y ambientales, dentro de los cuales no han tenido un enfoque en espacios públicos satisfactorios que mejoren la calidad de vida de sus habitantes, ya que no se cuenta con un Plan de Desarrollo Comunitario en el municipio de Pachuca de Soto | Actividad | Normativas que regulan los procesos para el análisis de Polígonos Estratégicos | Términos de referencia | Mensual | Número de términos de referencia elaborados | $STRE = TRE1 + TRE2 + \dots + TREN$ STRE= Total de términos de referencia elaborados dentro del periodo que se reporta TRE1= Términos de referencia elaborados 1 TRE2= Términos de referencia elaborados 2 TREN= Términos de referencia elaborados n | 16 | 4 | 5 | 125 |  | Instituto Municipal de Investigación y Planeación |
| 2023 | 2do Trimestre | 5 Pachuca ciudad con servicios públicos de calidad y desarrollo sostenible | Plan de Desarrollo Comunitario de colonias vulnerables del municipio de Pachuca de Soto Hidalgo | Identificar las colonias donde existan carencias y vulnerabilidad de los asentamientos humanos y ambientales, dentro de los cuales no han tenido un enfoque en espacios públicos satisfactorios que mejoren la calidad de vida de sus habitantes, ya que no se cuenta con un Plan de Desarrollo Comunitario en el municipio de Pachuca de Soto | Actividad | Diagnóstico de grupos vulnerables en los Polígonos Estratégicos | Diagnóstico de grupos vulnerables | Mensual | Número de diagnósticos de grupos vulnerables realizados | $NDGVR = DGVR1 + DGVR2 + \dots + DGVRn$ NDGVR= Total de Diagnósticos de Grupos Vulnerables Realizados dentro del periodo que se reporta DGVR1= Diagnósticos de Grupos Vulnerables 1 DGVR2= Diagnósticos de Grupos Vulnerables 2 DGVRn= Diagnósticos de Grupos Vulnerables n | 8 | 2 | 2 | 100 |  | Instituto Municipal de Investigación y Planeación |
| 2023 | 2do Trimestre | 5 Pachuca ciudad con servicios públicos de calidad y desarrollo sostenible | Plan de Desarrollo Comunitario de colonias vulnerables del municipio de Pachuca de Soto Hidalgo | Identificar las colonias donde existan carencias y vulnerabilidad de los asentamientos humanos y ambientales, dentro de los cuales no han tenido un enfoque en espacios públicos satisfactorios que mejoren la calidad de vida de sus habitantes, ya que no se cuenta con un Plan de Desarrollo Comunitario en el municipio de Pachuca de Soto | Actividad | Polígonos Estratégicos con una infraestructura urbana fortalecida | Diagnósticos sobre infraestructura | Mensual | Número de diagnósticos sobre la infraestructura | $NDI = DI1 + DI2 + \dots + Din$ NDI= Total de Diagnósticos sobre la Infraestructura dentro del periodo que se reporta DI1= Diagnósticos sobre la Infraestructura 1 DI2= Diagnósticos sobre la Infraestructura 2 Din= Diagnósticos sobre la Infraestructura n | 48 | 12 | 1 | 8 |  | Instituto Municipal de Investigación y Planeación |
| 2023 | 2do Trimestre | 3 Pachuca con bienestar social, humana, igualdad y con valores | Herramientas, mecanismos, asesoría psicológicas, consejerías, talleres y campañas | Dar continuidad a las actividades que realiza el Instituto para crear, modificar y actualizar las herramientas necesarias; brindar talleres presenciales y virtuales en el Instituto, colonias, comunidades, barrios, grupos organizados, asociaciones etc., así como en las escuelas de todos los niveles, públicas y privadas del municipio de Pachuca; otorgar atención psicológica en el Instituto y en lugares públicos de gran afluencia de personas para crear un vínculo más cercano con la sociedad. Asimismo, la implementación del uso de herramientas tecnológicas para atender a todos los sectores de manera virtual. | Fin | Contribuir a prevenir adicciones y concientizar a la población mediante talleres, herramientas y asesoría psicológica especializada con la implementación de campañas en el municipio de Pachuca | Índice de atención | Anual | Índice de variación de personas que solicitan los talleres, la atención psicológica y las campañas realizadas | $IV = ((NCP - CAP) / CAP) * 100$ IV= Índice de Variación NCP= Cantidad anterior de personas que participan en campañas y utilizan herramientas relacionadas con adicciones CAP= Personas programadas | 0 | 0 | 0 | 100 |  | Instituto Municipal para la Prevención de Adicciones |
| 2023 | 2do Trimestre | 3 Pachuca con bienestar social, humana, igualdad y con valores | Herramientas, mecanismos, asesoría psicológicas, consejerías, talleres y campañas | Dar continuidad a las actividades que realiza el Instituto para crear, modificar y actualizar las herramientas necesarias; brindar talleres presenciales y virtuales en el Instituto, colonias, comunidades, barrios, grupos organizados, asociaciones etc., así como en las escuelas de todos los niveles, públicas y privadas del municipio de Pachuca; otorgar atención psicológica en el Instituto y en lugares públicos de gran afluencia de personas para crear un vínculo más cercano con la sociedad. Asimismo, la implementación del uso de herramientas tecnológicas para atender a todos los sectores de manera virtual. | Propósito | La población de Pachuca recibe, asesoría psicológica, campañas y herramientas y obtiene información veraz sobre adicciones | Índice de recursos | Anual | La población de Pachuca recibe, asesoría psicológica, campañas y herramientas y obtiene información veraz sobre adicciones | $IARIA = (NPP / PT) * 100$ IARIA= Índice de Acceso a Recursos o Información sobre Adicciones NPP= Número de personas en la población de Pachuca que reciben asesoría psicológica participan en campañas y utilizan herramientas relacionadas con adicciones PT= Población de Pachuca | 0 | 0 | 0 | 100 |  | Instituto Municipal para la Prevención de Adicciones |
| 2023 | 2do Trimestre | 3 Pachuca con bienestar social, humana, igualdad y con valores | Herramientas, mecanismos, asesoría psicológicas, consejerías, talleres y campañas | Dar continuidad a las actividades que realiza el Instituto para crear, modificar y actualizar las herramientas necesarias; brindar talleres presenciales y virtuales en el Instituto, colonias, comunidades, barrios, grupos organizados, asociaciones etc., así como en las escuelas de todos los niveles, públicas y privadas del municipio de Pachuca; otorgar atención psicológica en el Instituto y en lugares públicos de gran afluencia de personas para crear un vínculo más cercano con la sociedad. Asimismo, la implementación del uso de herramientas tecnológicas para atender a todos los sectores de manera virtual. | Componente | Herramientas (mecanismos, actividades y talleres) impartidos en escuelas, organizaciones, barrios y colonias de la ciudad de Pachuca | Herramientas (mecanismos, actividades y talleres) impartidos en escuelas, organizaciones, barrios y colonias de la ciudad de Pachuca | Trimestral | Porcentaje de variación de herramientas, mecanismos, talleres y consejerías impartidas | $PVH = (NH - NI) / NI * 100$ PVH= Porcentaje de Variación de Herramientas Impartidas NI= Número de Herramientas Impartidas NH= Número de Herramientas Programadas | 228 | 27.27% | 28.64% | 105 |  | Instituto Municipal para la Prevención de Adicciones |


Indicadores 2º trimestre 2023

| Ejercicio | Periodo | Eje del PMD | Nombre del Programa derivado del Plan Municipal de Desarrollo | Objetivo de Programa | Nivel del indicador | Definición del indicador | Unidad de medida | Frecuencia de medición | Indicador | Método de cálculo | Línea base | Metas programadas | Avance de metas | % de avance |  | Área responsable de la información |
|-----------|---------------|---|---|---|---------------------|---|--|------------------------|---|--|------------|-------------------|-----------------|-------------|---|------------------------------------|
| 2023 | 2do Trimestre | 3 Pachuca con bienestar social, humana, igualitaria y con valores | Herramientas, mecanismos, asesoría psicológicas, consejerías, talleres y campañas | Dar continuidad a las actividades que realiza el Instituto para crear, modificar y actualizar las herramientas necesarias; brindar talleres presenciales y virtuales en el Instituto, colonias, comunidades, barrios, grupos organizados, asociaciones etc., así como en las escuelas de todos los niveles, públicas y privadas del municipio de Pachuca; otorgar atención psicológica en el Instituto y en lugares públicos de gran afluencia de personas para crear un vínculo más cercano con la sociedad. Asimismo, la implementación del uso de herramientas tecnológicas para atender a todos los sectores de manera virtual. | Componente | Herramientas (mecanismos, actividades y talleres) impartidos en escuelas, organizaciones barrios y colonias de la ciudad de Pachuca | Percepciones Positivas | Trimestral | Porcentaje de percepciones positivas | PPP=(NPP/NEA)*100 PPP=Porcentaje de Percepciones Positivas NPP= Número de Percepciones Positivas NEA= Número de Encuestas Aplicadas | 75 | 31.26% | 44.99% | 144 | Instituto Municipal para la Prevención de Adicciones | |
| 2023 | 2do Trimestre | 3 Pachuca con bienestar social, humana, igualitaria y con valores | Herramientas, mecanismos, asesoría psicológicas, consejerías, talleres y campañas | Dar continuidad a las actividades que realiza el Instituto para crear, modificar y actualizar las herramientas necesarias; brindar talleres presenciales y virtuales en el Instituto, colonias, comunidades, barrios, grupos organizados, asociaciones etc., así como en las escuelas de todos los niveles, públicas y privadas del municipio de Pachuca; otorgar atención psicológica en el Instituto y en lugares públicos de gran afluencia de personas para crear un vínculo más cercano con la sociedad. Asimismo, la implementación del uso de herramientas tecnológicas para atender a todos los sectores de manera virtual. | Componente | Asesorías psicológicas realizadas a las y los usuarios de los servicios del IMPA | Valoraciones, atenciones y seguimientos de atenciones psicológicas | Trimestral | Porcentaje de variación de asesorías psicológicas realizadas a las y los usuarios de los servicios del IMPA(Instituto Municipal para la Prevención de Adicciones) realizadas. | PVAPR=(NAPR/NAPP)*100 PVAPR=Porcentaje de Variación de asesorías psicológicas realizadas NAPR= Número de asesorías psicológicas Realizadas NAPP= Número de asesorías psicológicas Programadas | 1,067 | 28.71% | 40.43% | 141 | Instituto Municipal para la Prevención de Adicciones | |
| 2023 | 2do Trimestre | 3 Pachuca con bienestar social, humana, igualitaria y con valores | Herramientas, mecanismos, asesoría psicológicas, consejerías, talleres y campañas | Dar continuidad a las actividades que realiza el Instituto para crear, modificar y actualizar las herramientas necesarias; brindar talleres presenciales y virtuales en el Instituto, colonias, comunidades, barrios, grupos organizados, asociaciones etc., así como en las escuelas de todos los niveles, públicas y privadas del municipio de Pachuca; otorgar atención psicológica en el Instituto y en lugares públicos de gran afluencia de personas para crear un vínculo más cercano con la sociedad. Asimismo, la implementación del uso de herramientas tecnológicas para atender a todos los sectores de manera virtual. | Componente | Asesorías psicológicas realizadas a las y los usuarios de los servicios del IMPA | Seguimientos Satisfactorios | Trimestral | Porcentaje de Seguimientos Satisfactorios | PSS=(NSS/NST)*100 PSS=Porcentaje de Seguimientos Satisfactorios NSS= Número de Seguimientos Satisfactorios NST= Número de Seguimientos Totales | 60 | 24.99% | 28.16% | 117 | Instituto Municipal para la Prevención de Adicciones | |
| 2023 | 2do Trimestre | 3 Pachuca con bienestar social, humana, igualitaria y con valores | Herramientas, mecanismos, asesoría psicológicas, consejerías, talleres y campañas | Dar continuidad a las actividades que realiza el Instituto para crear, modificar y actualizar las herramientas necesarias; brindar talleres presenciales y virtuales en el Instituto, colonias, comunidades, barrios, grupos organizados, asociaciones etc., así como en las escuelas de todos los niveles, públicas y privadas del municipio de Pachuca; otorgar atención psicológica en el Instituto y en lugares públicos de gran afluencia de personas para crear un vínculo más cercano con la sociedad. Asimismo, la implementación del uso de herramientas tecnológicas para atender a todos los sectores de manera virtual. | Componente | Campañas de difusión realizadas en la ciudad de Pachuca | Campañas | Trimestral | Porcentaje de variación de Campañas de difusión en la ciudad de Pachuca realizadas. | PCR=(NCR/NCP)*100 PCR=Porcentaje de Campañas Realizadas NCR= Número de Campañas Realizadas NCP= Número de Campañas Programadas | 6 | 20.00% | 20.00% | 100 | Instituto Municipal para la Prevención de Adicciones | |
| 2023 | 2do Trimestre | 3 Pachuca con bienestar social, humana, igualitaria y con valores | Herramientas, mecanismos, asesoría psicológicas, consejerías, talleres y campañas | Dar continuidad a las actividades que realiza el Instituto para crear, modificar y actualizar las herramientas necesarias; brindar talleres presenciales y virtuales en el Instituto, colonias, comunidades, barrios, grupos organizados, asociaciones etc., así como en las escuelas de todos los niveles, públicas y privadas del municipio de Pachuca; otorgar atención psicológica en el Instituto y en lugares públicos de gran afluencia de personas para crear un vínculo más cercano con la sociedad. Asimismo, la implementación del uso de herramientas tecnológicas para atender a todos los sectores de manera virtual. | Componente | Campañas de difusión realizadas en la ciudad de Pachuca | Comentarios Positivos | Trimestral | Porcentaje de Comentarios Positivos | PCP=(NCP/NCT)*100 PCP=Porcentaje de Comentarios Positivos NCP= Número de Comentarios Positivos NCT= Número de Comentarios Totales | 10 | 16.67% | 16.67% | 100 | Instituto Municipal para la Prevención de Adicciones | |
| 2023 | 2do Trimestre | 3 Pachuca con bienestar social, humana, igualitaria y con valores | Herramientas, mecanismos, asesoría psicológicas, consejerías, talleres y campañas | Dar continuidad a las actividades que realiza el Instituto para crear, modificar y actualizar las herramientas necesarias; brindar talleres presenciales y virtuales en el Instituto, colonias, comunidades, barrios, grupos organizados, asociaciones etc., así como en las escuelas de todos los niveles, públicas y privadas del municipio de Pachuca; otorgar atención psicológica en el Instituto y en lugares públicos de gran afluencia de personas para crear un vínculo más cercano con la sociedad. Asimismo, la implementación del uso de herramientas tecnológicas para atender a todos los sectores de manera virtual. | Actividad | Actividades para NNA (Niñas, niños y adolescentes) de prevención de adicciones | Actividades Realizadas | Mensual | Número de actividades realizadas | NAR= AR1+AR2+...ARn NAR= Número de actividades realizadas AR1= Actividades Realizadas1 AR2= Actividades Realizadas 2 ARn=Actividades Realizadas n | 20 | 10 | 19 | 190 | Instituto Municipal para la Prevención de Adicciones | |
| 2023 | 2do Trimestre | 3 Pachuca con bienestar social, humana, igualitaria y con valores | Herramientas, mecanismos, asesoría psicológicas, consejerías, talleres y campañas | Dar continuidad a las actividades que realiza el Instituto para crear, modificar y actualizar las herramientas necesarias; brindar talleres presenciales y virtuales en el Instituto, colonias, comunidades, barrios, grupos organizados, asociaciones etc., así como en las escuelas de todos los niveles, públicas y privadas del municipio de Pachuca; otorgar atención psicológica en el Instituto y en lugares públicos de gran afluencia de personas para crear un vínculo más cercano con la sociedad. Asimismo, la implementación del uso de herramientas tecnológicas para atender a todos los sectores de manera virtual. | Actividad | Talleres de fomento a los valores universales para prevenir adicciones | Talleres Realizados | Mensual | Número de talleres realizados | NTR= TR1+TR2+...TRn NTR= Número de los Talleres Realizados del periodo que se reporta TR1=Talleres Realizados1 TR2=Talleres Realizados2 TRn=Talleres Realizados n | 20 | 10 | 43 | 430 | Instituto Municipal para la Prevención de Adicciones | |
| 2023 | 2do Trimestre | 3 Pachuca con bienestar social, humana, igualitaria y con valores | Herramientas, mecanismos, asesoría psicológicas, consejerías, talleres y campañas | Dar continuidad a las actividades que realiza el Instituto para crear, modificar y actualizar las herramientas necesarias; brindar talleres presenciales y virtuales en el Instituto, colonias, comunidades, barrios, grupos organizados, asociaciones etc., así como en las escuelas de todos los niveles, públicas y privadas del municipio de Pachuca; otorgar atención psicológica en el Instituto y en lugares públicos de gran afluencia de personas para crear un vínculo más cercano con la sociedad. Asimismo, la implementación del uso de herramientas tecnológicas para atender a todos los sectores de manera virtual. | Actividad | Acompañamiento y tratamiento a personas en situación de adicciones | Personas Atendidas | Mensual | Número de personas atendidas | NPA= PA1+PA2...PAjn NPA= Número de personas atendidas PA1=Personas Atendidas1 PA2=Personas Atendidas 2 PAjn=Personas Atendidas n | 90 | 45 | 380 | 844 | Instituto Municipal para la Prevención de Adicciones | |
| 2023 | 2do Trimestre | 3 Pachuca con bienestar social, humana, igualitaria y con valores | Herramientas, mecanismos, asesoría psicológicas, consejerías, talleres y campañas | Dar continuidad a las actividades que realiza el Instituto para crear, modificar y actualizar las herramientas necesarias; brindar talleres presenciales y virtuales en el Instituto, colonias, comunidades, barrios, grupos organizados, asociaciones etc., así como en las escuelas de todos los niveles, públicas y privadas del municipio de Pachuca; otorgar atención psicológica en el Instituto y en lugares públicos de gran afluencia de personas para crear un vínculo más cercano con la sociedad. Asimismo, la implementación del uso de herramientas tecnológicas para atender a todos los sectores de manera virtual. | Actividad | Vinculación con instituciones competentes para atender casos de riesgo. | Casos de Riesgo | Mensual | Número de casos de riesgo | NCR= NCR1+NCR2+...NCRn NCR= Número de los Casos de Riesgo dentro del periodo que se reporta NCR1=Número de los Casos de Riesgo1 NCR2=Número de los Casos de Riesgo2 NCRn=Número de los Casos de Riesgo n | 5 | 2 | 5 | 250 | Instituto Municipal para la Prevención de Adicciones | |
| 2023 | 2do Trimestre | 3 Pachuca con bienestar social, humana, igualitaria y con valores | Herramientas, mecanismos, asesoría psicológicas, consejerías, talleres y campañas | Dar continuidad a las actividades que realiza el Instituto para crear, modificar y actualizar las herramientas necesarias; brindar talleres presenciales y virtuales en el Instituto, colonias, comunidades, barrios, grupos organizados, asociaciones etc., así como en las escuelas de todos los niveles, públicas y privadas del municipio de Pachuca; otorgar atención psicológica en el Instituto y en lugares públicos de gran afluencia de personas para crear un vínculo más cercano con la sociedad. Asimismo, la implementación del uso de herramientas tecnológicas para atender a todos los sectores de manera virtual. | Actividad | Generación de expedientes con los datos de la o el usuario. | Expedientes Creados | Mensual | Número de expedientes creados | NEC= EC1+EC2+...ECn NEC= Número de expedientes creados EC1= expedientes Creados1 EC2=expedientes Creados2 ECn=expedientes Creados n | 45 | 25 | 212 | 848 | Instituto Municipal para la Prevención de Adicciones | |
| 2023 | 2do Trimestre | 3 Pachuca con bienestar social, humana, igualitaria y con valores | Herramientas, mecanismos, asesoría psicológicas, consejerías, talleres y campañas | Dar continuidad a las actividades que realiza el Instituto para crear, modificar y actualizar las herramientas necesarias; brindar talleres presenciales y virtuales en el Instituto, colonias, comunidades, barrios, grupos organizados, asociaciones etc., así como en las escuelas de todos los niveles, públicas y privadas del municipio de Pachuca; otorgar atención psicológica en el Instituto y en lugares públicos de gran afluencia de personas para crear un vínculo más cercano con la sociedad. Asimismo, la implementación del uso de herramientas tecnológicas para atender a todos los sectores de manera virtual. | Actividad | Difusión y creación de acciones de prevención para la ciudadanía | Personas Participantes | Mensual | Número de personas participantes | NPP= PP1+PP2+...PPn NPP= Número de personas participantes PP1=Personas Participantes 1 PP2=Personas Participantes 2 PPn=Personas Participantes n | 60 | 30 | 5 | 17 | Instituto Municipal para la Prevención de Adicciones | |

Indicadores 2º trimestre 2023

| Ejercicio | Periodo | Eje del PMD | Nombre del Programa derivado del Plan Municipal de Desarrollo | Objetivo de Programa | Nivel del indicador | Definición del indicador | Unidad de medida | Frecuencia de medición | Indicador | Método de cálculo | Línea base | Metas programadas | Avance de metas | % de avance |  | Área responsable de la información |
|-----------|---------------|--|---|--|---------------------|--|--------------------------|------------------------|--|--|------------|-------------------|-----------------|-------------|---|---|
| 2023 | 2do Trimestre | 3 Pachuca con bienestar social, humana, igualdad y con valores | Herramientas, mecanismos, asesoría psicológicas, consejerías, talleres y campañas | Dar continuidad a las actividades que realiza el Instituto para crear, modificar y actualizar las herramientas necesarias; brindar talleres presenciales y virtuales en el Instituto, colonias, comunidades, barrios, grupos organizados, asociaciones etc. así como en las escuelas de todos los niveles, públicas y privadas del municipio de Pachuca, otorgar atención psicológica en el Instituto y en lugares públicos de gran afluencia de personas para crear un vínculo más cercano con la sociedad. Asimismo, la implementación del uso de herramientas tecnológicas para atender a todos los sectores de manera virtual. | Actividad | Difusión de talleres/pláticas de inducción y sensibilización de prevención de adicciones. | Personas Atendidas | Mensual | Número de personas atendidas | $NPA = PA1 + PA2 \dots PA_n$ $PA1 = \text{Personas Atendidas 1}$ $PA2 = \text{Personas Atendidas 2}$ $PA_n = \text{Personas Atendidas n}$ | 25 | 10 | 45 | 450 |  | Instituto Municipal para la Prevención de Adicciones |
| 2023 | 2do Trimestre | 3 Pachuca con bienestar social, humana, igualdad y con valores | Actividades de administración del tiempo libre en el Centro IMPActivo y curso de verano | Implementar diversidad en las disciplinas de los talleres deportivos y recreativos que se imparten en el Centro IMPActivo con el fin de beneficiar a una mayor cantidad de personas; ofrecer actividades variadas en el curso de verano dirigidas a la niñez del municipio de Pachuca, y con ellas ofrecer una alternativa en el periodo vacacional de manera que hagan un uso adecuado del tiempo libre por medio de actividades lúdicas, recreativas, deportivas y culturales con el objetivo de prevenir conductas de riesgo que puedan derivar en una adicción | Fin | Contribuir a promover estilos de vida saludable, el ocio productivo y la participación ciudadana en niñas, niños y población en general, a través de actividades, talleres, pláticas y conferencias | Porcentaje de inscritos | Anual | Porcentaje de inscritos a las actividades, talleres, pláticas y conferencias | $PI = (NI / TPA) * 100$ $NI = \text{Número de personas inscritas a las actividades, talleres, pláticas y conferencias}$ $TPA = \text{Total de personas a quienes se ofrecieron las actividades, talleres, pláticas y conferencias}$ | 0 | 0 | 0 | 100 |  | Instituto Municipal para la Prevención de Adicciones |
| 2023 | 2do Trimestre | 3 Pachuca con bienestar social, humana, igualdad y con valores | Actividades de administración del tiempo libre en el Centro IMPActivo y curso de verano | Implementar diversidad en las disciplinas de los talleres deportivos y recreativos que se imparten en el Centro IMPActivo con el fin de beneficiar a una mayor cantidad de personas; ofrecer actividades variadas en el curso de verano dirigidas a la niñez del municipio de Pachuca, y con ellas ofrecer una alternativa en el periodo vacacional de manera que hagan un uso adecuado del tiempo libre por medio de actividades lúdicas, recreativas, deportivas y culturales con el objetivo de prevenir conductas de riesgo que puedan derivar en una adicción | Propósito | Que la población aproveche el tiempo libre con actividades, talleres, pláticas y conferencias | Porcentaje de asistentes | Anual | Porcentaje de asistentes a las actividades, talleres, pláticas y conferencias | $PA = (NA / TPA) * 100$ $NA = \text{Número de personas que asistieron a las actividades, talleres, pláticas y conferencias}$ $TPA = \text{Total de personas a quienes se ofrecieron las actividades, talleres, pláticas y conferencias}$ | 0 | 0 | 0 | 100 |  | Instituto Municipal para la Prevención de Adicciones |
| 2023 | 2do Trimestre | 3 Pachuca con bienestar social, humana, igualdad y con valores | Actividades de administración del tiempo libre en el Centro IMPActivo y curso de verano | Implementar diversidad en las disciplinas de los talleres deportivos y recreativos que se imparten en el Centro IMPActivo con el fin de beneficiar a una mayor cantidad de personas; ofrecer actividades variadas en el curso de verano dirigidas a la niñez del municipio de Pachuca, y con ellas ofrecer una alternativa en el periodo vacacional de manera que hagan un uso adecuado del tiempo libre por medio de actividades lúdicas, recreativas, deportivas y culturales con el objetivo de prevenir conductas de riesgo que puedan derivar en una adicción | Componente | Actividades diversas y talleres impartidos en el Centro IMPActivo | Actividades realizadas | Trimestral | Porcentaje de comentarios positivos | $PAR = (NAR/NAP) * 100$ $PAR = \text{Porcentaje de Actividades Realizadas}$ $NAR = \text{Número de Actividades Realizadas}$ $NAP = \text{Número de Actividades Programadas}$ | 365 | 30.14% | 37.81% | 125 |  | Instituto Municipal para la Prevención de Adicciones |
| 2023 | 2do Trimestre | 3 Pachuca con bienestar social, humana, igualdad y con valores | Actividades de administración del tiempo libre en el Centro IMPActivo y curso de verano | Implementar diversidad en las disciplinas de los talleres deportivos y recreativos que se imparten en el Centro IMPActivo con el fin de beneficiar a una mayor cantidad de personas; ofrecer actividades variadas en el curso de verano dirigidas a la niñez del municipio de Pachuca, y con ellas ofrecer una alternativa en el periodo vacacional de manera que hagan un uso adecuado del tiempo libre por medio de actividades lúdicas, recreativas, deportivas y culturales con el objetivo de prevenir conductas de riesgo que puedan derivar en una adicción | Componente | Actividades diversas y talleres impartidos en el Centro IMPActivo | Comentarios Negativos | Trimestral | Porcentaje de actividades realizadas | $PCN = (NCC/NCT) * 100$ Variables: $PCN = \text{Porcentaje de Comentarios Negativos}$ $NCC = \text{Número de Comentarios Negativos}$ $NCT = \text{Número de Comentarios Totales}$ | 0 | 0% | 0.00% | 100 |  | Instituto Municipal para la Prevención de Adicciones |
| 2023 | 2do Trimestre | 3 Pachuca con bienestar social, humana, igualdad y con valores | Actividades de administración del tiempo libre en el Centro IMPActivo y curso de verano | Implementar diversidad en las disciplinas de los talleres deportivos y recreativos que se imparten en el Centro IMPActivo con el fin de beneficiar a una mayor cantidad de personas; ofrecer actividades variadas en el curso de verano dirigidas a la niñez del municipio de Pachuca, y con ellas ofrecer una alternativa en el periodo vacacional de manera que hagan un uso adecuado del tiempo libre por medio de actividades lúdicas, recreativas, deportivas y culturales con el objetivo de prevenir conductas de riesgo que puedan derivar en una adicción | Componente | Actividades diversas y talleres realizados en el curso de verano | Actividades realizadas | Trimestral | Porcentaje de actividades realizadas | $PAR = (NAR/NAP) * 100$ $PAR = \text{Porcentaje de Actividades Realizadas}$ $NAR = \text{Número de Actividades Realizadas}$ $NAP = \text{Número de Actividades Programadas}$ | 30 | 0% | 0.00% | 100 |  | Instituto Municipal para la Prevención de Adicciones |
| 2023 | 2do Trimestre | 3 Pachuca con bienestar social, humana, igualdad y con valores | Actividades de administración del tiempo libre en el Centro IMPActivo y curso de verano | Implementar diversidad en las disciplinas de los talleres deportivos y recreativos que se imparten en el Centro IMPActivo con el fin de beneficiar a una mayor cantidad de personas; ofrecer actividades variadas en el curso de verano dirigidas a la niñez del municipio de Pachuca, y con ellas ofrecer una alternativa en el periodo vacacional de manera que hagan un uso adecuado del tiempo libre por medio de actividades lúdicas, recreativas, deportivas y culturales con el objetivo de prevenir conductas de riesgo que puedan derivar en una adicción | Componente | Actividades diversas y talleres realizados en el curso de verano | Opiniones Positivas | Trimestral | Porcentaje de Opiniones Positivas | $POP = (NOP/NOT) * 100$ $POP = \text{Porcentaje de Opiniones Positivas}$ $NOP = \text{Número de Opiniones Positivas}$ $NOT = \text{Número de Opiniones Totales}$ | 0 | 0% | 0.00% | 100 |  | Instituto Municipal para la Prevención de Adicciones |
| 2023 | 2do Trimestre | 3 Pachuca con bienestar social, humana, igualdad y con valores | Actividades de administración del tiempo libre en el Centro IMPActivo y curso de verano | Implementar diversidad en las disciplinas de los talleres deportivos y recreativos que se imparten en el Centro IMPActivo con el fin de beneficiar a una mayor cantidad de personas; ofrecer actividades variadas en el curso de verano dirigidas a la niñez del municipio de Pachuca, y con ellas ofrecer una alternativa en el periodo vacacional de manera que hagan un uso adecuado del tiempo libre por medio de actividades lúdicas, recreativas, deportivas y culturales con el objetivo de prevenir conductas de riesgo que puedan derivar en una adicción | Actividad | Actividades que prevengan conductas de riesgos en las NNA | Actividades realizadas | Mensual | Número de actividades realizadas | $NAR = AR1 + AR2 \dots AR_n$ $NAR = \text{Número de actividades realizadas}$ $AR1 = \text{Actividades Realizadas 1}$ $AR2 = \text{Actividades Realizadas 2}$ $AR_n = \text{Actividades Realizadas n}$ | 20 | 10 | 10 | 100 |  | Instituto Municipal para la Prevención de Adicciones |
| 2023 | 2do Trimestre | 3 Pachuca con bienestar social, humana, igualdad y con valores | Actividades de administración del tiempo libre en el Centro IMPActivo y curso de verano | Implementar diversidad en las disciplinas de los talleres deportivos y recreativos que se imparten en el Centro IMPActivo con el fin de beneficiar a una mayor cantidad de personas; ofrecer actividades variadas en el curso de verano dirigidas a la niñez del municipio de Pachuca, y con ellas ofrecer una alternativa en el periodo vacacional de manera que hagan un uso adecuado del tiempo libre por medio de actividades lúdicas, recreativas, deportivas y culturales con el objetivo de prevenir conductas de riesgo que puedan derivar en una adicción | Actividad | Promover estilos de vida saludable que eviten adicciones | Talleres Saludables | Mensual | Número de talleres saludables | $NTS = TS1 + TS2 \dots TS_n$ $NTS = \text{Número de talleres saludables}$ $TS1 = \text{Talleres Saludables 1}$ $TS2 = \text{Talleres Saludables 2}$ $TS_n = \text{Talleres Saludables n}$ | 20 | 10 | 10 | 100 |  | Instituto Municipal para la Prevención de Adicciones |
| 2023 | 2do Trimestre | 3 Pachuca con bienestar social, humana, igualdad y con valores | Actividades de administración del tiempo libre en el Centro IMPActivo y curso de verano | Implementar diversidad en las disciplinas de los talleres deportivos y recreativos que se imparten en el Centro IMPActivo con el fin de beneficiar a una mayor cantidad de personas; ofrecer actividades variadas en el curso de verano dirigidas a la niñez del municipio de Pachuca, y con ellas ofrecer una alternativa en el periodo vacacional de manera que hagan un uso adecuado del tiempo libre por medio de actividades lúdicas, recreativas, deportivas y culturales con el objetivo de prevenir conductas de riesgo que puedan derivar en una adicción | Actividad | Impartición de actividades (aeróbicas, anaeróbicas, ocupacionales, culturales) en el curso de verano | Atenciones Psicológicas | Mensual | Número de atenciones psicológicas brindadas | $NAPB = APB1 + APB2 \dots APB_n$ $NAPB = \text{Número de atenciones psicológicas brindadas}$ $APB1 = \text{Atenciones Psicológicas Brindadas 1}$ $APB2 = \text{Atenciones Psicológicas Brindadas 2}$ $APB_n = \text{Atenciones Psicológicas Brindadas n}$ | 20 | 0 | 0 | 100 |  | Instituto Municipal para la Prevención de Adicciones |
| 2023 | 2do Trimestre | 3 Pachuca con bienestar social, humana, igualdad y con valores | Actividades de administración del tiempo libre en el Centro IMPActivo y curso de verano | Implementar diversidad en las disciplinas de los talleres deportivos y recreativos que se imparten en el Centro IMPActivo con el fin de beneficiar a una mayor cantidad de personas; ofrecer actividades variadas en el curso de verano dirigidas a la niñez del municipio de Pachuca, y con ellas ofrecer una alternativa en el periodo vacacional de manera que hagan un uso adecuado del tiempo libre por medio de actividades lúdicas, recreativas, deportivas y culturales con el objetivo de prevenir conductas de riesgo que puedan derivar en una adicción | Actividad | Actividades que fomenten en las NNA la prevención de adicciones durante periodos vacacionales. | NNA Atendidos | Mensual | Número de NNA atendidos | $NNNA = (NNA1 + NNA2 \dots NNAn) + (AA1 + AA2 \dots AA_n)$ $NNNA1 = \text{Número de NNA atendidos}$ $NNA1 = \text{NNA atendidos 1}$ $NNA2 = \text{NNA atendidos 2}$ $NNA_n = \text{NNA atendidos n}$ $AA1 = \text{Adolescentes y Adultos 1}$ $AA2 = \text{Adolescentes y Adultos 2}$ $AA_n = \text{Adolescentes y Adultos n}$ | 25 | 0 | 0 | 100 |  | Instituto Municipal para la Prevención de Adicciones |
| 2023 | 2do Trimestre | 3 Pachuca con bienestar social, humana, igualdad y con valores | Educación y Salud Sexual Integral para Adolescentes | Prevenir y reducir la tasa de fecundidad reflejada en el embarazo no planeado de la población adolescente del municipio de Pachuca de Soto, reconociendo la importancia que tiene el cuidado de la salud sexual y reproductiva, a través de campañas, jornadas de salud sexual integral, charlas, talleres, consejerías, entrega de métodos antifeconductivos, atención psicológica entre otros. | Fin | Prevenir y reducir la tasa de fecundidad reflejada en el embarazo no planeado de la población adolescente del municipio de Pachuca de Soto | Porcentaje de embarazos | Anual | Índice de embarazos en adolescentes en el Municipio de Pachuca de Soto Histórico | $IEA = (NEA/PTA) * 100$ $IEA = \text{Índice de embarazos en adolescentes}$ $NEA = \text{Número de embarazos en adolescentes}$ $PTA = \text{Población total de adolescentes}$ | 0 | 0 | 0 | 100 |  | Instituto Municipal para la Juventud de Pachuca de Soto |
| 2023 | 2do Trimestre | 3 Pachuca con bienestar social, humana, igualdad y con valores | Educación y Salud Sexual Integral para Adolescentes | Prevenir y reducir la tasa de fecundidad reflejada en el embarazo no planeado de la población adolescente del municipio de Pachuca de Soto, reconociendo la importancia que tiene el cuidado de la salud sexual y reproductiva, a través de campañas, jornadas de salud sexual integral, charlas, talleres, consejerías, entrega de métodos antifeconductivos, atención psicológica entre otros. | Propósito | Prevenir y reducir la tasa de fecundidad reflejada en el embarazo no planeado de la población adolescente del municipio de Pachuca de Soto, reconociendo la importancia que tiene el cuidado de la salud sexual y reproductiva, a través de campañas, jornadas de salud sexual integral, charlas, talleres, consejerías, entrega de métodos antifeconductivos, atención psicológica entre otros. | Porcentaje de atención | Anual | Tasa de adolescentes beneficiados | $TAB = (NAB/PTA) * 100$ $TAB = \text{Tasa de adolescentes beneficiados}$ $NAB = \text{Número de adolescentes beneficiados}$ $PTA = \text{Población total de adolescentes}$ | 0 | 0 | 0 | 100 |  | Instituto Municipal para la Juventud de Pachuca de Soto |
















Indicadores 2° trimestre 2023

| Ejercicio | Periodo | Eje del PMD | Nombre del Programa derivado del Plan Municipal de Desarrollo | Objetivo de Programa | Nivel del indicador | Definición del indicador | Unidad de medida | Frecuencia de medición | Indicador | Método de cálculo | Línea base | Metas programadas | Avance de metas | % de avance |  | Área responsable de la información |
|-----------|---------------|--|---|---|---------------------|---|---------------------------------|------------------------|--|---|------------|-------------------|-----------------|-------------|---|------------------------------------|
| 2023 | 2do Trimestre | 3 Pachuca con bienestar social, humana, igualdad y con valores | Educación y Salud Sexual Integral para Adolescentes | Prevenir y reducir la tasa de fecundidad reflejada en el embarazo no planeado de la población adolescente del municipio de Pachuca de Solo, reconociendo la importancia que tiene el cuidado de la salud sexual y reproductiva, a través de campañas, jornadas de salud, charlas, pláticas, talleres, consejerías, entrega de métodos antifecondativos, atención psicológica entre otros. | Componente | Suficientes jornadas sobre salud sexual y reproductiva | Colonias | Trimestral | I.1.1. Porcentaje de jornadas sobre salud sexual y reproductiva en ruta de colonias y barrios | $PCBFV = \frac{NCBPN + NCBV}{100}$ PCBFV= Porcentaje de Colonias, Barrios y Fraccionamientos Visitados. NCBP= Número de Colonias, Barrios y Fraccionamientos Visitados. NCBV= Número de Colonias, Barrios y Fraccionamientos Visitados. | 0 | 27.3% | 50% | 183 | Instituto Municipal para la Juventud de Pachuca de Solo | |
| 2023 | 2do Trimestre | 3 Pachuca con bienestar social, humana, igualdad y con valores | Educación y Salud Sexual Integral para Adolescentes | Prevenir y reducir la tasa de fecundidad reflejada en el embarazo no planeado de la población adolescente del municipio de Pachuca de Solo, reconociendo la importancia que tiene el cuidado de la salud sexual y reproductiva, a través de campañas, jornadas de salud, charlas, pláticas, talleres, consejerías, entrega de métodos antifecondativos, atención psicológica entre otros. | Componente | Suficientes jornadas sobre salud sexual y reproductiva | Métodos Antifecondativos | Trimestral | I.1.2. Porcentaje de métodos hormonales, permanentes y de barrera, brindados en ruta de colonias, barrios e instituciones educativas | $PMAGFE = \frac{NEMAGP + NMAGR}{100}$ PMAGFE= Porcentaje de Métodos Antifecondativos Gratuitos Entregados. NEMAGP= Número de Entregas de Métodos Antifecondativos Gratuitos Programados. NMAGR= Número de Métodos Antifecondativos Gratuitos Realizados. | 0 | 21.3% | 21.0% | 99 | Instituto Municipal para la Juventud de Pachuca de Solo | |
| 2023 | 2do Trimestre | 3 Pachuca con bienestar social, humana, igualdad y con valores | Educación y Salud Sexual Integral para Adolescentes | Prevenir y reducir la tasa de fecundidad reflejada en el embarazo no planeado de la población adolescente del municipio de Pachuca de Solo, reconociendo la importancia que tiene el cuidado de la salud sexual y reproductiva, a través de campañas, jornadas de salud, charlas, pláticas, talleres, consejerías, entrega de métodos antifecondativos, atención psicológica entre otros. | Componente | Suficientes jornadas sobre salud sexual y reproductiva | Adolescentes | Trimestral | I.1.3. Porcentaje de adolescentes atendidos en las jornadas sobre salud sexual y reproductiva, en ruta de colonias, barrios e instituciones educativas | $PAB = \frac{NAP + NAA}{100}$ PAB= Porcentaje de Adolescentes Beneficiados. NAP= Número de Adolescentes Programados. NAA= Número de Adolescentes Atendidos. | 0 | 21.3% | 53% | 249 | Instituto Municipal para la Juventud de Pachuca de Solo | |
| 2023 | 2do Trimestre | 3 Pachuca con bienestar social, humana, igualdad y con valores | Educación y Salud Sexual Integral para Adolescentes | Prevenir y reducir la tasa de fecundidad reflejada en el embarazo no planeado de la población adolescente del municipio de Pachuca de Solo, reconociendo la importancia que tiene el cuidado de la salud sexual y reproductiva, a través de campañas, jornadas de salud, charlas, pláticas, talleres, consejerías, entrega de métodos antifecondativos, atención psicológica entre otros. | Componente | Adecuada atención psicológica y consultorías sobre salud sexual | Pacientes | Trimestral | 1.2.1. Porcentaje de adolescentes atendidos en terapia psicológica | $PAATP = \frac{NAPT + NASTP}{100}$ PAATP=Porcentaje de Adolescentes Atendidos en Terapia Psicológica Individual. NAPT= Número de Adolescentes Programados en Terapia Psicológica Individual. NASTP= Número de Adolescentes que Asisten a Terapia Psicológica Individual. | 0 | 26.00% | 59% | 227 | Instituto Municipal para la Juventud de Pachuca de Solo | |
| 2023 | 2do Trimestre | 3 Pachuca con bienestar social, humana, igualdad y con valores | Educación y Salud Sexual Integral para Adolescentes | Prevenir y reducir la tasa de fecundidad reflejada en el embarazo no planeado de la población adolescente del municipio de Pachuca de Solo, reconociendo la importancia que tiene el cuidado de la salud sexual y reproductiva, a través de campañas, jornadas de salud, charlas, pláticas, talleres, consejerías, entrega de métodos antifecondativos, atención psicológica entre otros. | Componente | Adecuada atención psicológica y consultorías sobre salud sexual | Terapias | Trimestral | 1.2.2. Porcentaje de terapias psicológicas brindadas a adolescentes | $PTP = \frac{NPT + NPI}{100}$ PTP=Porcentaje de Terapias Psicológicas Individuales. NPT= Número de Terapias Psicológicas Individuales Programadas. NPI= Número de Terapias Psicológicas Individuales Realizadas. | 0 | 33.00% | 38% | 115 | Instituto Municipal para la Juventud de Pachuca de Solo | |
| 2023 | 2do Trimestre | 3 Pachuca con bienestar social, humana, igualdad y con valores | Educación y Salud Sexual Integral para Adolescentes | Prevenir y reducir la tasa de fecundidad reflejada en el embarazo no planeado de la población adolescente del municipio de Pachuca de Solo, reconociendo la importancia que tiene el cuidado de la salud sexual y reproductiva, a través de campañas, jornadas de salud, charlas, pláticas, talleres, consejerías, entrega de métodos antifecondativos, atención psicológica entre otros. | Componente | Adecuada atención psicológica y consultorías sobre salud sexual | Encuestas de satisfacción | Trimestral | 1.2.3. Porcentaje de adolescentes atendidos en consultorías sobre salud sexual | $PAATPIA = \frac{NAPT + NARTP}{100}$ PAATPIA=Porcentaje de Adolescentes Atendidos en Terapia Psicológica Individual Dado de Alta. NAPT= Número de Adolescentes Programados en Terapia Psicológica. NARTP= Número de Adolescentes Realizados en Terapia Psicológica. | 0 | 31.00% | 42% | 135 | Instituto Municipal para la Juventud de Pachuca de Solo | |
| 2023 | 2do Trimestre | 3 Pachuca con bienestar social, humana, igualdad y con valores | Educación y Salud Sexual Integral para Adolescentes | Prevenir y reducir la tasa de fecundidad reflejada en el embarazo no planeado de la población adolescente del municipio de Pachuca de Solo, reconociendo la importancia que tiene el cuidado de la salud sexual y reproductiva, a través de campañas, jornadas de salud, charlas, pláticas, talleres, consejerías, entrega de métodos antifecondativos, atención psicológica entre otros. | Componente | Aptas jornadas en instituciones educativas | Instituciones educativas | Trimestral | 1.3.1. Porcentaje de instituciones educativas atendidas | $PIEV = \frac{NIEV}{100}$ PIEV=Porcentaje de Instituciones Educativas Visitadas. NIEV= Número de Instituciones Educativas Visitadas. NIEP= Número de Instituciones Educativas Programadas. | 0 | 33.00% | 14% | 42 | Instituto Municipal para la Juventud de Pachuca de Solo | |
| 2023 | 2do Trimestre | 3 Pachuca con bienestar social, humana, igualdad y con valores | Educación y Salud Sexual Integral para Adolescentes | Prevenir y reducir la tasa de fecundidad reflejada en el embarazo no planeado de la población adolescente del municipio de Pachuca de Solo, reconociendo la importancia que tiene el cuidado de la salud sexual y reproductiva, a través de campañas, jornadas de salud, charlas, pláticas, talleres, consejerías, entrega de métodos antifecondativos, atención psicológica entre otros. | Componente | Aptas jornadas en instituciones educativas | Pláticas, talleres conferencias | Trimestral | 1.3.2. Porcentaje de pláticas, talleres y conferencias sobre embarazo no planeado e infecciones de Transmisión Sexual | $NPICPE = \frac{NPTCPE + NPICRER}{100}$ NPICPE=Porcentaje de Pláticas, Talleres y conferencias sobre Embarazo no planeado e Infecciones de Transmisión Sexual. NPTCPE= Número de Pláticas, Talleres y Conferencias sobre Embarazo no planeado e Infecciones de Transmisión Sexual. NPICRER= Número de Pláticas, Talleres y Conferencias sobre Embarazo no planeado e Infecciones de Transmisión Sexual. | 0 | 38.0% | 15% | 42 | Instituto Municipal para la Juventud de Pachuca de Solo | |
| 2023 | 2do Trimestre | 3 Pachuca con bienestar social, humana, igualdad y con valores | Educación y Salud Sexual Integral para Adolescentes | Prevenir y reducir la tasa de fecundidad reflejada en el embarazo no planeado de la población adolescente del municipio de Pachuca de Solo, reconociendo la importancia que tiene el cuidado de la salud sexual y reproductiva, a través de campañas, jornadas de salud, charlas, pláticas, talleres, consejerías, entrega de métodos antifecondativos, atención psicológica entre otros. | Componente | Aptas jornadas en instituciones educativas | Jóvenes | Trimestral | 1.3.3. Porcentaje Jóvenes atendidos en pláticas, talleres y conferencias sobre embarazo no planeado e Infecciones de Transmisión Sexual | $PJBAIE = \frac{NJIPE + NJAE}{100}$ PJBAIE=Porcentaje Jóvenes Atendidos en las Instituciones Educativas. NJIPE= Número Jóvenes Programados en las Instituciones Educativas. NJAE= Número Jóvenes Asistidos en las Instituciones Educativas. | 0 | 36.0% | 22% | 61 | Instituto Municipal para la Juventud de Pachuca de Solo | |
| 2023 | 2do Trimestre | 3 Pachuca con bienestar social, humana, igualdad y con valores | Educación y Salud Sexual Integral para Adolescentes | Prevenir y reducir la tasa de fecundidad reflejada en el embarazo no planeado de la población adolescente del municipio de Pachuca de Solo, reconociendo la importancia que tiene el cuidado de la salud sexual y reproductiva, a través de campañas, jornadas de salud, charlas, pláticas, talleres, consejerías, entrega de métodos antifecondativos, atención psicológica entre otros. | Actividad | Realizar jornadas sobre salud sexual y reproductiva en ruta de colonias y barrios que lo solicitan | Jornadas de Salud | Mensual | Número de jornadas sobre salud sexual en ruta de colonias y barrios | $NJSS = JSS1 + JSS2 + \dots + JSSn$ NJSS= Número de jornadas sobre salud sexual en ruta de colonias y barrios JSS1= Jornadas sobre Salud Sexual en ruta de colonias y barrios 1 JSS2= Jornadas sobre Salud Sexual en ruta de colonias y barrios 2 JSSn= Jornadas sobre Salud Sexual en ruta de colonias y barrios n | 36 | 6 | 11 | 183 | Instituto Municipal para la Juventud de Pachuca de Solo | |
| 2023 | 2do Trimestre | 3 Pachuca con bienestar social, humana, igualdad y con valores | Educación y Salud Sexual Integral para Adolescentes | Prevenir y reducir la tasa de fecundidad reflejada en el embarazo no planeado de la población adolescente del municipio de Pachuca de Solo, reconociendo la importancia que tiene el cuidado de la salud sexual y reproductiva, a través de campañas, jornadas de salud, charlas, pláticas, talleres, consejerías, entrega de métodos antifecondativos, atención psicológica entre otros. | Actividad | Brindar gratuitamente métodos hormonales, permanentes y de barrera, en ruta de colonias, barrios e instituciones educativas | Adolescentes Atendidos | Mensual | Número de adolescentes atendidos en las jornadas sobre salud sexual, en ruta de colonias, barrios e instituciones educativas | $NAAJSS = AAJSS1 + AAJSS2 + \dots + AAJSSn$ NAAJSS= Número de adolescentes atendidos en las jornadas sobre salud sexual, en ruta de colonias, barrios e instituciones educativas. AAJSS1= Adolescentes Atendidos en las Jornadas sobre Salud Sexual, en ruta de colonias, barrios e instituciones educativa 1 AAJSS2= Adolescentes Atendidos en las Jornadas sobre Salud Sexual, en ruta de colonias, barrios e instituciones educativa 2 AAJSSn= Adolescentes Atendidos en las Jornadas sobre Salud Sexual, en ruta de colonias, barrios e instituciones educativa n | 600 | 50 | 115 | 230 | Instituto Municipal para la Juventud de Pachuca de Solo | |
| 2023 | 2do Trimestre | 3 Pachuca con bienestar social, humana, igualdad y con valores | Educación y Salud Sexual Integral para Adolescentes | Prevenir y reducir la tasa de fecundidad reflejada en el embarazo no planeado de la población adolescente del municipio de Pachuca de Solo, reconociendo la importancia que tiene el cuidado de la salud sexual y reproductiva, a través de campañas, jornadas de salud, charlas, pláticas, talleres, consejerías, entrega de métodos antifecondativos, atención psicológica entre otros. | Actividad | Brindar terapia psicológica para adolescentes | Terapias Psicológicas | Mensual | Número de terapias psicológicas para adolescentes brindadas | $NTPAD = TPAB1 + TPAB2 + \dots + TPABn$ NTPAB= Total de Terapias Psicológicas para Adolescentes brindadas en el periodo que se reporta TPAB1= Terapias Psicológicas para Adolescentes brindadas 1 TPAB2= Terapias Psicológicas para Adolescentes brindadas 2 TPABn= Terapias Psicológicas para Adolescentes brindadas n | 400 | 100 | 115 | 115 | Instituto Municipal para la Juventud de Pachuca de Solo | |
| 2023 | 2do Trimestre | 3 Pachuca con bienestar social, humana, igualdad y con valores | Educación y Salud Sexual Integral para Adolescentes | Prevenir y reducir la tasa de fecundidad reflejada en el embarazo no planeado de la población adolescente del municipio de Pachuca de Solo, reconociendo la importancia que tiene el cuidado de la salud sexual y reproductiva, a través de campañas, jornadas de salud, charlas, pláticas, talleres, consejerías, entrega de métodos antifecondativos, atención psicológica entre otros. | Actividad | Brindar consultorías sobre salud sexual | Adolescentes Atendidos | Mensual | Número de adolescentes atendidos en consultorías sobre salud sexual | $NAACSS = AACSS1 + AACSS2 + \dots + AACSSn$ NAACSS= Total de Adolescentes Atendidos en Consultorías sobre Salud Sexual en el periodo que se reporta AACSS1= Adolescente Atendido en Consultoría sobre Salud Sexual 1 AACSS2= Adolescente Atendido en Consultoría sobre Salud Sexual 2 AACSSn= Adolescente Atendido en Consultoría sobre Salud Sexual n | 90 | 36 | 48 | 133 | Instituto Municipal para la Juventud de Pachuca de Solo | |
| 2023 | 2do Trimestre | 3 Pachuca con bienestar social, humana, igualdad y con valores | Educación y Salud Sexual Integral para Adolescentes | Prevenir y reducir la tasa de fecundidad reflejada en el embarazo no planeado de la población adolescente del municipio de Pachuca de Solo, reconociendo la importancia que tiene el cuidado de la salud sexual y reproductiva, a través de campañas, jornadas de salud, charlas, pláticas, talleres, consejerías, entrega de métodos antifecondativos, atención psicológica entre otros. | Actividad | Vinculación con las Instituciones de Municipio de Pachuca | Oficios de Solicitud | Mensual | Número de oficios de solicitud | $NOS = OS1 + OS2 + \dots + OSn$ NOS= Total de Oficios de Solicitud en el periodo que se reporta OS1= Oficio de Solicitud 1 OS2= Oficio de Solicitud 2 OSn= Oficio de Solicitud n | 36 | 11 | 5 | 45 | Instituto Municipal para la Juventud de Pachuca de Solo | |

Indicadores 2º trimestre 2023

| Ejercicio | Periodo | Eje del PMD | Nombre del Programa derivado del Plan Municipal de Desarrollo | Objetivo de Programa | Nivel del indicador | Definición del indicador | Unidad de medida | Frecuencia de medición | Indicador | Método de cálculo | Línea base | Metas programadas | Avance de metas | % de avance | | Área responsable de la información |
|-----------|---------------|---|---|---|---------------------|---|------------------------------------|------------------------|---|---|------------|-------------------|-----------------|-------------|--|---|
| 2023 | 2do Trimestre | 3 Pachuca con bienestar social, humana, igualitaria y con valores | Educación y Salud Sexual Integral para Adolescentes | Prevenir y reducir la tasa de fecundidad reflejada en el embarazo no planeado de la población adolescente del municipio de Pachuca de Soto, reconociendo la importancia que tiene el cuidado de la salud sexual y reproductiva, a través de campañas, jornadas de salud, charlas, pláticas, talleres, consejerías, entrega de métodos anticonceptivos, atención psicológica entre otros. | Actividad | Implementar talleres, campañas y pláticas en las Instituciones educativas acerca de embarazo no planeado e infecciones de Transmisión Sexual | Número de Talleres | Mensual | Número talleres, campañas, jornadas, pláticas atendidas | NTCJP= TCGP1+TCJP2+...TCJPh Públicas atendidas TCJP1= Taller, Campaña, Jornada, Plática atendida 1 TCJP2= Taller, Campaña, Jornada, Plática atendida 2 TCJPh= Taller, Campaña, Jornada, Plática atendida h | 36 | 11 | 5 | 45 | | Instituto Municipal para la Juventud de Pachuca de Soto |
| 2023 | 2do Trimestre | 3 Pachuca con bienestar social, humana, igualitaria y con valores | Salud Mental en la Juventud | Prevenir y reducir el alto porcentaje, entre el 10 y el 20% de la población juvenil, que experimentan problemas de salud mental, sin ser diagnosticados ni tratados adecuadamente, mediante suficientes intervenciones oportunas, atención preventiva, talleres de desarrollo intelectual emocional, reconocimiento de sus habilidades y aptitudes, pláticas de manejo de emociones y atención psicológica gratuita | Fin | Cuidado de la salud mental, con diagnósticos adecuados, intervenciones oportunas, atención preventiva, talleres de desarrollo intelectual emocional, reconocimiento de sus habilidades y aptitudes, pláticas de manejo de emociones, reconocimiento a sus logros y servicio de atención psicológica gratuita | Porcentaje de atención | Anual | Índice de atención sobre salud mental | IASM=(NPASMPPT)*100 IASM= Índice de atención sobre salud mental NPASM= Número de personas atendidas por salud mental PT= Población total | 0 | 0 | 0 | 100 | | Instituto Municipal para la Juventud de Pachuca de Soto |
| 2023 | 2do Trimestre | 3 Pachuca con bienestar social, humana, igualitaria y con valores | Salud Mental en la Juventud | Prevenir y reducir el alto porcentaje, entre el 10 y el 20% de la población juvenil, que experimentan problemas de salud mental, sin ser diagnosticados ni tratados adecuadamente, mediante suficientes intervenciones oportunas, atención preventiva, talleres de desarrollo intelectual emocional, reconocimiento de sus habilidades y aptitudes, pláticas de manejo de emociones y atención psicológica gratuita | Propósito | Prevenir y reducir el alto porcentaje, entre el 10 y el 20% de la población juvenil, que experimentan problemas de salud mental, sin ser diagnosticados ni tratados adecuadamente, mediante suficientes intervenciones oportunas, atención preventiva, talleres de desarrollo intelectual emocional, reconocimiento de sus habilidades y aptitudes, pláticas de manejo de emociones y atención psicológica gratuita | Porcentaje de jóvenes beneficiados | Anual | Porcentaje de jóvenes beneficiados | PJB=(NB/PTJ)*100 PJB= Porcentaje de jóvenes beneficiados NB= Número de jóvenes beneficiados PTJ= Población total de jóvenes | 0 | 0 | 0 | 100 | | Instituto Municipal para la Juventud de Pachuca de Soto |
| 2023 | 2do Trimestre | 3 Pachuca con bienestar social, humana, igualitaria y con valores | Salud Mental en la Juventud | Prevenir y reducir el alto porcentaje, entre el 10 y el 20% de la población juvenil, que experimentan problemas de salud mental, sin ser diagnosticados ni tratados adecuadamente, mediante suficientes intervenciones oportunas, atención preventiva, talleres de desarrollo intelectual emocional, reconocimiento de sus habilidades y aptitudes, pláticas de manejo de emociones y atención psicológica gratuita | Componente | Oportuna atención psicológica | Pacientes | Trimestral | 1.1.1. Porcentaje de jóvenes atendidos en terapia psicológica | PJBTPH=(NJATPH/NJPTPH)*100 NJATPH= Porcentaje de Jóvenes Beneficiados en Terapia Psicológica Individual NJPTPH= Número de Jóvenes Programados en Terapia Psicológica Individual NJATPH= Número de Jóvenes Asistidos a Terapia Psicológica Individual | 0 | 31.59% | 26% | 82 | | Instituto Municipal para la Juventud de Pachuca de Soto |
| 2023 | 2do Trimestre | 3 Pachuca con bienestar social, humana, igualitaria y con valores | Salud Mental en la Juventud | Prevenir y reducir el alto porcentaje, entre el 10 y el 20% de la población juvenil, que experimentan problemas de salud mental, sin ser diagnosticados ni tratados adecuadamente, mediante suficientes intervenciones oportunas, atención preventiva, talleres de desarrollo intelectual emocional, reconocimiento de sus habilidades y aptitudes, pláticas de manejo de emociones y atención psicológica gratuita | Componente | Oportuna atención psicológica | Terapias | Trimestral | 1.1.2. Porcentaje de terapias psicológicas | PTPIE=(NTR/NRTP)*100 PTPIE= Porcentaje de Terapias Psicológicas Individuales Efectuadas. NTR= Número de Terapias Psicológicas Individuales Programadas. NRTR= Número de Terapias Psicológicas Individuales Realizadas. | 0 | 30% | 24% | 80 | | Instituto Municipal para la Juventud de Pachuca de Soto |
| 2023 | 2do Trimestre | 3 Pachuca con bienestar social, humana, igualitaria y con valores | Salud Mental en la Juventud | Prevenir y reducir el alto porcentaje, entre el 10 y el 20% de la población juvenil, que experimentan problemas de salud mental, sin ser diagnosticados ni tratados adecuadamente, mediante suficientes intervenciones oportunas, atención preventiva, talleres de desarrollo intelectual emocional, reconocimiento de sus habilidades y aptitudes, pláticas de manejo de emociones y atención psicológica gratuita | Componente | Oportuna atención psicológica | Encuestas de satisfacción. | Trimestral | 1.1.3. Porcentaje de jóvenes atendidos de manera satisfactoria en terapia psicológica | PJATPIA=(NJAAN/NJA)*100 PJATPIA= Porcentaje de jóvenes atendidos en terapia psicológica individual dados de alta NJAAN= Número de jóvenes atendidos en terapia psicológica individual dados de alta NJA= Número de Jóvenes Programados para Atención | 0 | 26.1% | 41% | 157 | | Instituto Municipal para la Juventud de Pachuca de Soto |
| 2023 | 2do Trimestre | 3 Pachuca con bienestar social, humana, igualitaria y con valores | Salud Mental en la Juventud | Prevenir y reducir el alto porcentaje, entre el 10 y el 20% de la población juvenil, que experimentan problemas de salud mental, sin ser diagnosticados ni tratados adecuadamente, mediante suficientes intervenciones oportunas, atención preventiva, talleres de desarrollo intelectual emocional, reconocimiento de sus habilidades y aptitudes, pláticas de manejo de emociones y atención psicológica gratuita | Componente | Idóneos talleres, charlas y conferencias sobre salud mental, orientación vocacional y manejo de emociones | Talleres | Trimestral | 1.2.1. Porcentaje de talleres, charlas y conferencias sobre salud mental y manejo de emociones | PTCCSMME+ (NTCCSMMER-NTCCSMMEP)*100 PTCCSMME= Porcentaje de Talleres, Charlas y Conferencias de Salud Mental y Manejo de Emociones NTCCSMMER= Número de Talleres, Charlas y Conferencias de Salud Mental y Manejo de Emociones Realizados. NTCCSMMEP= Número de Talleres, Charlas y Conferencias de Salud Mental y Manejo de Emociones Programados. | 0 | 31.820% | 27.00% | 85 | | Instituto Municipal para la Juventud de Pachuca de Soto |
| 2023 | 2do Trimestre | 3 Pachuca con bienestar social, humana, igualitaria y con valores | Salud Mental en la Juventud | Prevenir y reducir el alto porcentaje, entre el 10 y el 20% de la población juvenil, que experimentan problemas de salud mental, sin ser diagnosticados ni tratados adecuadamente, mediante suficientes intervenciones oportunas, atención preventiva, talleres de desarrollo intelectual emocional, reconocimiento de sus habilidades y aptitudes, pláticas de manejo de emociones y atención psicológica gratuita | Componente | Idóneos talleres, charlas y conferencias sobre salud mental, orientación vocacional y manejo de emociones | Jóvenes | Trimestral | 1.2.2. Porcentaje de jóvenes beneficiarios mediante talleres, charlas y conferencias sobre salud mental, orientación vocacional y manejo de emociones | PJB=(NJA/NJP)*100 Porcentaje de Jóvenes Beneficiarios. Número de Jóvenes Programados. N= Número de Jóvenes Atendidos. | 0 | 31.820% | 123.00% | 387 | | Instituto Municipal para la Juventud de Pachuca de Soto |
| 2023 | 2do Trimestre | 3 Pachuca con bienestar social, humana, igualitaria y con valores | Salud Mental en la Juventud | Prevenir y reducir el alto porcentaje, entre el 10 y el 20% de la población juvenil, que experimentan problemas de salud mental, sin ser diagnosticados ni tratados adecuadamente, mediante suficientes intervenciones oportunas, atención preventiva, talleres de desarrollo intelectual emocional, reconocimiento de sus habilidades y aptitudes, pláticas de manejo de emociones y atención psicológica gratuita | Actividad | Suficientes solicitudes de atención psicológica | Jóvenes atendidos | Mensual | Número de jóvenes que solicitan atención psicológica | NJSAP= JSAP1+JSAP2+...JSAPh NJSAP= Total de Jóvenes que Solicitan Atención Psicológica en el periodo que se reporta JSAP1= Jóvenes que Solicitan Atención Psicológica 1 JSAP2= Jóvenes que Solicitan Atención Psicológica 2 | 400 | 90 | 72 | 80 | | Instituto Municipal para la Juventud de Pachuca de Soto |
| 2023 | 2do Trimestre | 3 Pachuca con bienestar social, humana, igualitaria y con valores | Salud Mental en la Juventud | Prevenir y reducir el alto porcentaje, entre el 10 y el 20% de la población juvenil, que experimentan problemas de salud mental, sin ser diagnosticados ni tratados adecuadamente, mediante suficientes intervenciones oportunas, atención preventiva, talleres de desarrollo intelectual emocional, reconocimiento de sus habilidades y aptitudes, pláticas de manejo de emociones y atención psicológica gratuita | Actividad | Adecuadas sesiones de atención psicológica | Jóvenes atendidos | Mensual | Número de jóvenes atendidos en psicología | NJAP= JAP1+JAP2+...JAPh NJAP= Total de Jóvenes Atendidos en Psicología en el periodo que se reporta JAP1= Jóven Atendido en Psicología 1 JAP2= Jóven Atendido en Psicología 2 JAPh= Jóven Atendido en Psicología n | 400 | 90 | 72 | 80 | | Instituto Municipal para la Juventud de Pachuca de Soto |
| 2023 | 2do Trimestre | 3 Pachuca con bienestar social, humana, igualitaria y con valores | Salud Mental en la Juventud | Prevenir y reducir el alto porcentaje, entre el 10 y el 20% de la población juvenil, que experimentan problemas de salud mental, sin ser diagnosticados ni tratados adecuadamente, mediante suficientes intervenciones oportunas, atención preventiva, talleres de desarrollo intelectual emocional, reconocimiento de sus habilidades y aptitudes, pláticas de manejo de emociones y atención psicológica gratuita | Actividad | Necesarias solicitudes de talleres, charlas y conferencias sobre salud mental, orientación vocacional y manejo de emociones | Solicitudes de Talleres | Mensual | Número de solicitudes de talleres, charlas y conferencias sobre salud mental, orientación vocacional y manejo de emociones | NSTCCSM= STCCSM1+STCCSM2+...STCCSMh NSTCCSM= Total de solicitudes de Talleres, Charlas y Conferencias sobre Salud Mental, orientación vocacional y manejo de emociones en el periodo que se reporta STCCSM1= Solicitudes de Talleres, Charlas y Conferencias sobre Salud Mental 1 STCCSM2= Solicitudes de Talleres, Charlas y Conferencias sobre Salud Mental 2 STCCSMh= Solicitudes de Talleres, Charlas y Conferencias sobre Salud Mental n | 10 | 7 | 6 | 86 | | Instituto Municipal para la Juventud de Pachuca de Soto |
| 2023 | 2do Trimestre | 3 Pachuca con bienestar social, humana, igualitaria y con valores | Salud Mental en la Juventud | Prevenir y reducir el alto porcentaje, entre el 10 y el 20% de la población juvenil, que experimentan problemas de salud mental, sin ser diagnosticados ni tratados adecuadamente, mediante suficientes intervenciones oportunas, atención preventiva, talleres de desarrollo intelectual emocional, reconocimiento de sus habilidades y aptitudes, pláticas de manejo de emociones y atención psicológica gratuita | Actividad | Adecuada impartición de talleres, charlas y conferencias sobre salud mental, orientación vocacional y manejo de emociones | Número de Talleres | Mensual | Número de talleres, charlas y conferencias sobre salud mental, orientación vocacional y manejo de emociones | NSTCCSM= STCCSM1+STCCSM2+...STCCSMh NSTCCSM= Total de solicitudes de Talleres, Charlas y Conferencias sobre Salud Mental, orientación vocacional y manejo de emociones en el periodo que se reporta STCCSM1= Solicitudes de Talleres, Charlas y Conferencias sobre Salud Mental 1 STCCSM2= Solicitudes de Talleres, Charlas y Conferencias sobre Salud Mental 2 STCCSMh= Solicitudes de Talleres, Charlas y Conferencias sobre Salud Mental n | 10 | 7 | 6 | 86 | | Instituto Municipal para la Juventud de Pachuca de Soto |
| 2023 | 2do Trimestre | 3 Pachuca con bienestar social, humana, igualitaria y con valores | Juventud con Perspectiva al Emprendimiento Sostenible | Generar y difundir espacios de participación social, programas de promoción del autempleo mediante la creación de ecosistemas de creatividad y emprendimiento sostenible para el desarrollo económico del sector juvenil | Fin | Generar y difundir espacios de participación social, programas de promoción del autempleo mediante la creación de ecosistemas de creatividad y emprendimiento sostenible para el desarrollo económico del sector juvenil. | Jóvenes beneficiados | Anual | Índice de jóvenes beneficiados con actividades de emprendimiento | LIB = (NBE / PTJ) * 100 LIB= Índice de jóvenes beneficiados NBE= Número de jóvenes beneficiados con actividades de emprendimiento PTJ= Población total de jóvenes | 0 | 0 | 0 | 100 | | Instituto Municipal para la Juventud de Pachuca de Soto |



















Indicadores 2° trimestre 2023

| Ejercicio | Periodo | Eje del PMD | Nombre del Programa derivado del Plan Municipal de Desarrollo | Objetivo de Programa | Nivel del indicador | Definición del indicador | Unidad de medida | Frecuencia de medición | Indicador | Método de cálculo | Línea base | Metas programadas | Avance de metas | % de avance |  | Área responsable de la información |
|-----------|---------------|--|---|--|---------------------|---|--|------------------------|---|--|------------|-------------------|-----------------|-------------|---|---|
| 2023 | 2do Trimestre | 3 Pachuca con bienestar social, humana, igualdad y valores | Juventud con Perspectiva al Emprendimiento Sostenible | Generar y difundir espacios de participación social, programas de promoción del autoempleo mediante la creación de ecosistemas de creatividad y emprendimiento sostenible para el desarrollo económico del sector juvenil | Propósito | Reducir el alto porcentaje de la población joven pachucense entre los 20 y 29 años de edad, desocupada o en un empleo e insuficientes espacios de participación social, programas de promoción del autoempleo y emprendimiento sostenible para el desarrollo económico del sector juvenil | Jóvenes beneficiados | Anual | Tasa de jóvenes beneficiados | $TJB = (NJB / PTJ) * 100$ TJB= Tasa de jóvenes beneficiados NJB= Número de jóvenes beneficiados PTJ= Población total de jóvenes | 0 | 0 | 0 | 100 |  | Instituto Municipal para la Juventud de Pachuca de Soto |
| 2023 | 2do Trimestre | 3 Pachuca con bienestar social, humana, igualdad y valores | Juventud con Perspectiva al Emprendimiento Sostenible | Generar y difundir espacios de participación social, programas de promoción del autoempleo mediante la creación de ecosistemas de creatividad y emprendimiento sostenible para el desarrollo económico del sector juvenil | Componente | Competentes espacios para apoyar, impulsar y consolidar emprendimientos juveniles | Jóvenes | Trimestral | 1.1.1. Porcentaje de jóvenes participantes en bazos joven y capacitaciones con perspectiva de emprendimiento sostenible. | $PJBE = (NJPE / NJPEE) * 100$ PJBE= Porcentaje de Jóvenes Beneficiados en Espacios de Emprendimiento. NJPE= Número de Jóvenes Programados en Espacios de Emprendimiento. NJPEE= Número de Jóvenes Participantes en Espacios de Emprendimiento. | 0% | 27.27% | 20% | 94 |  | Instituto Municipal para la Juventud de Pachuca de Soto |
| 2023 | 2do Trimestre | 3 Pachuca con bienestar social, humana, igualdad y valores | Juventud con Perspectiva al Emprendimiento Sostenible | Generar y difundir espacios de participación social, programas de promoción del autoempleo mediante la creación de ecosistemas de creatividad y emprendimiento sostenible para el desarrollo económico del sector juvenil | Componente | Idóneos cursos y talleres con perspectiva en Derechos Humanos, participación social e inclusión | Número de charlas y talleres | Trimestral | 1.2.1. Porcentaje de jóvenes participantes en talleres y cursos. | $PJPTC = (NJATC / NJPTC) * 100$ PJPTC= Porcentaje de Jóvenes Participantes en Talleres y Cursos. NJATC= Número de Jóvenes Programados en Talleres y Cursos. NJATC= Número de Jóvenes Asistentes en Talleres y Cursos. | 0% | 28.33% | 31.7% | 112 |  | Instituto Municipal para la Juventud de Pachuca de Soto |
| 2023 | 2do Trimestre | 3 Pachuca con bienestar social, humana, igualdad y valores | Juventud con Perspectiva al Emprendimiento Sostenible | Generar y difundir espacios de participación social, programas de promoción del autoempleo mediante la creación de ecosistemas de creatividad y emprendimiento sostenible para el desarrollo económico del sector juvenil | Componente | Convenios que apoyen el emprendimiento, creatividad e innovación y espacios juveniles yo estímulos para trayectorias juveniles | Jóvenes beneficiados | Trimestral | 1.3.1. Porcentaje de jóvenes galardonados por su destacada trayectoria y esfuerzo en el municipio de Pachuca de Soto. | $PJBGDT = (NJPGDT / NJPPGDT) * 100$ PJBGDT= Porcentaje de Jóvenes Beneficiados y galardonados por su Destacada Trayectoria. NJPGDT= Número de Jóvenes Participantes para ser galardonados por su Destacada Trayectoria. NJPPGDT= Número de Jóvenes Programados para galardonados por su Destacada Trayectoria. | 0% | 0% | 0% | 100 |  | Instituto Municipal para la Juventud de Pachuca de Soto |
| 2023 | 2do Trimestre | 3 Pachuca con bienestar social, humana, igualdad y valores | Juventud con Perspectiva al Emprendimiento Sostenible | Generar y difundir espacios de participación social, programas de promoción del autoempleo mediante la creación de ecosistemas de creatividad y emprendimiento sostenible para el desarrollo económico del sector juvenil | Componente | Convenios que apoyen el emprendimiento, creatividad e innovación y espacios juveniles yo estímulos para trayectorias juveniles | Jóvenes | Trimestral | 1.3.2. Porcentaje de jóvenes integrantes de las convocatorias referentes a la participación juvenil. | $PJBCRP = (NJBCRP / NJPCRP) * 100$ PJBCRP= Porcentaje de Jóvenes Beneficiados de las Convocatorias Referentes a la Participación Juvenil. NJBCRP= Número de Jóvenes Programados para Participar en las Convocatorias Referentes a la Participación Juvenil. NJPCRP= Número de Jóvenes Participantes de las Convocatorias Referentes a la Participación Juvenil. | 0% | 50% | 0% | 0 |  | Instituto Municipal para la Juventud de Pachuca de Soto |
| 2023 | 2do Trimestre | 3 Pachuca con bienestar social, humana, igualdad y valores | Juventud con Perspectiva al Emprendimiento Sostenible | Generar y difundir espacios de participación social, programas de promoción del autoempleo mediante la creación de ecosistemas de creatividad y emprendimiento sostenible para el desarrollo económico del sector juvenil | Componente | Convenios que apoyen el emprendimiento, creatividad e innovación y espacios juveniles yo estímulos para trayectorias juveniles | Jóvenes participantes | Trimestral | 1.3.3. Porcentaje de jóvenes y adolescentes beneficiados en el Centro Bienestar Joven. | $PJBCBJ = (NJBCBJ / NJACBJ) * 100$ PJBCBJ= Porcentaje de Beneficiarios del Centro del Bienestar Joven. NJBCBJ= Número de Beneficiarios Programados del Centro Bienestar Joven. NJACBJ= Número de Jóvenes Asistidos en el Centro Bienestar Joven. | 0% | 28.56% | 20.5% | 72 |  | Instituto Municipal para la Juventud de Pachuca de Soto |
| 2023 | 2do Trimestre | 3 Pachuca con bienestar social, humana, igualdad y valores | Juventud con Perspectiva al Emprendimiento Sostenible | Generar y difundir espacios de participación social, programas de promoción del autoempleo mediante la creación de ecosistemas de creatividad y emprendimiento sostenible para el desarrollo económico del sector juvenil | Actividad | Competentes espacios para impulsar el emprendimiento juvenil. | Jóvenes Participantes | Mensual | Número de jóvenes participantes en bazos joven y cursos de emprendimiento sostenible. | $JPBUCES = (NJPBUCES1 + NJPBUCES2 + \dots + NJPBUCESn) / (NJPCES1 + NJPCES2 + \dots + NJPCESn) * 100$ JPBUCES= Número de jóvenes participantes en bazos joven y cursos de emprendimiento sostenible en el periodo que se reporta 1 JPBUCES1= Jóvenes Participantes en Bazar Joven y Cursos de Emprendimiento Sostenible en el periodo que se reporta 1 JPBUCES2= Jóvenes Participantes en Bazar Joven y Cursos de Emprendimiento Sostenible en el periodo que se reporta 2 JPBUCESn= Jóvenes Participantes en Bazar Joven y Cursos de Emprendimiento Sostenible en el periodo que se reporta n | 150 | 90 | 85 | 94 |  | Instituto Municipal para la Juventud de Pachuca de Soto |
| 2023 | 2do Trimestre | 3 Pachuca con bienestar social, humana, igualdad y valores | Juventud con Perspectiva al Emprendimiento Sostenible | Generar y difundir espacios de participación social, programas de promoción del autoempleo mediante la creación de ecosistemas de creatividad y emprendimiento sostenible para el desarrollo económico del sector juvenil | Actividad | Competentes espacios para impulsar el emprendimiento juvenil. | Jóvenes Participantes | Mensual | Número de jóvenes participantes en capacitaciones con perspectiva de emprendimiento sostenible y autoempleo | $JJPCPE = (NJPCPE1 + NJPCPE2 + \dots + NJPCPEsn) / (NJPCPEsn) * 100$ JJPCPE= Total de Jóvenes Participantes en Capacitaciones con Perspectiva de Emprendimiento Sostenible NJPCPE1= Jóvenes Participantes en Capacitaciones con Perspectiva de Emprendimiento Sostenible 1 NJPCPE2= Jóvenes Participantes en Capacitaciones con Perspectiva de Emprendimiento Sostenible 2 NJPCPEsn= Jóvenes Participantes en Capacitaciones con Perspectiva de Emprendimiento Sostenible n | 150 | 90 | 85 | 94 |  | Instituto Municipal para la Juventud de Pachuca de Soto |
| 2023 | 2do Trimestre | 3 Pachuca con bienestar social, humana, igualdad y valores | Juventud con Perspectiva al Emprendimiento Sostenible | Generar y difundir espacios de participación social, programas de promoción del autoempleo mediante la creación de ecosistemas de creatividad y emprendimiento sostenible para el desarrollo económico del sector juvenil | Actividad | Adecuados cursos y talleres con perspectiva en Derechos Humanos, participación social e inclusión. | Jóvenes Participantes | Mensual | Número de jóvenes inscritos en cursos y talleres con perspectiva en Derechos Humanos, participación social e inclusión | $JJPCEsn = (NJICPEsn1 + NJICPEsn2 + \dots + NJICPEsn) / (NJICPEsn) * 100$ JJPCPEsn= Total de Jóvenes Inscritos en Cursos y Talleres con Perspectiva en Derechos Humanos 1 JJPCPEsn1= Jóvenes Inscritos en Cursos y Talleres con Perspectiva en Derechos Humanos 1 JJPCPEsn2= Jóvenes Inscritos en Cursos y Talleres con Perspectiva en Derechos Humanos 2 JJPCPEsn= Jóvenes inscritos en Cursos y Talleres con Perspectiva en Derechos Humanos n | 150 | 85 | 95 | 112 |  | Instituto Municipal para la Juventud de Pachuca de Soto |
| 2023 | 2do Trimestre | 3 Pachuca con bienestar social, humana, igualdad y valores | Juventud con Perspectiva al Emprendimiento Sostenible | Generar y difundir espacios de participación social, programas de promoción del autoempleo mediante la creación de ecosistemas de creatividad y emprendimiento sostenible para el desarrollo económico del sector juvenil | Actividad | Adecuados reconocimientos y galardones a jóvenes por su destacada trayectoria y esfuerzo en el municipio de Pachuca de Soto | Jóvenes Galardonados | Mensual | Número de jóvenes galardonados por su destacada trayectoria y esfuerzo en el municipio de Pachuca de Soto | $NJGDTE = (NJGDTE1 + NJGDTE2 + \dots + NJGDTEn) / (NJGDTEn) * 100$ NJGDTE= Total de Jóvenes Galardonados por su Destacada Trayectoria y Esfuerzo en el municipio de Pachuca de Soto NJGDTE1= Jóven Galardonado por su Destacada Trayectoria y Esfuerzo en el municipio de Pachuca de Soto 1 NJGDTE2= Jóven Galardonado por su Destacada Trayectoria y Esfuerzo en el municipio de Pachuca de Soto 2 NJGDTEn= Jóven Galardonado por su Destacada Trayectoria y Esfuerzo en el municipio de Pachuca de Soto n | 7 | 0 | 0 | 100 |  | Instituto Municipal para la Juventud de Pachuca de Soto |
| 2023 | 2do Trimestre | 3 Pachuca con bienestar social, humana, igualdad y valores | Juventud con Perspectiva al Emprendimiento Sostenible | Generar y difundir espacios de participación social, programas de promoción del autoempleo mediante la creación de ecosistemas de creatividad y emprendimiento sostenible para el desarrollo económico del sector juvenil | Actividad | Suficientes espacios de participación juvenil | Jóvenes integrantes de las convocatorias | Mensual | Número de jóvenes integrantes de las convocatorias referentes a la revisión y diseño de políticas públicas en materia de juventud | $NJICRDPJM = (NJICRDPJM1 + NJICRDPJM2 + \dots + NJICRDPJMn) / (NJICRDPJMn) * 100$ NJICRDPJM= Total de los jóvenes integrantes de las convocatorias referentes a la revisión y diseño de políticas públicas en materia de juventud NJICRDPJM1= Jóven integrante de las convocatorias referentes a la revisión y diseño de políticas públicas en materia de juventud NJICRDPJM2= Jóven integrante de las convocatorias referentes a la revisión y diseño de políticas públicas en materia de juventud NJICRDPJMn= Jóven integrante de las convocatorias referentes a la revisión y diseño de políticas públicas en materia de juventud | 30 | 15 | 0 | 0 |  | Instituto Municipal para la Juventud de Pachuca de Soto |
| 2023 | 2do Trimestre | 3 Pachuca con bienestar social, humana, igualdad y valores | Despacho de la Secretaría de Desarrollo Humano y Social | Coordinar actividades que promuevan el desarrollo de la población del municipio de Pachuca de Soto, a través de eventos cívicos, recuperación y fortalecimiento de espacios recreativos y que fomenten el desarrollo educativo de niños, niñas y adolescentes, adultos y personas mayores; que impulsen el reconocimiento de sus derechos y un acceso igualitario a los programas y acciones emprendidas para su desarrollo social y humano. | Fin | Contribuir a fortalecer el desarrollo humano y social a través de la formulación, ejecución y evaluación de políticas públicas y gubernamentales que promuevan la igualdad de oportunidades y el reconocimiento de los derechos de todas las personas del municipio de Pachuca de Soto | Actividades promovidas | Anual | Número de actividades promovidas | $NAP = AP1 + AP2 + \dots + APn$ NAP= Suma del Número de Actividades Promovidas AP1= Actividades promovidas número uno AP2= Actividades promovidas número dos | 0 | 0 | 0 | 100 |  | Secretaría de Desarrollo Humano y Social |
| 2023 | 2do Trimestre | 3 Pachuca con bienestar social, humana, igualdad y valores | Despacho de la Secretaría de Desarrollo Humano y Social | Coordinar actividades que promuevan el desarrollo de la población del municipio de Pachuca de Soto, a través de eventos cívicos, recuperación y fortalecimiento de espacios recreativos y que fomenten el desarrollo educativo de niños, niñas y adolescentes, adultos y personas mayores; que impulsen el reconocimiento de sus derechos y un acceso igualitario a los programas y acciones emprendidas para su desarrollo social y humano. | Propósito | Brindar atención eficaz a las demandas sociales del municipio de Pachuca de Soto | Solicitudes ciudadanas atendidas | Anual | Número de solicitudes ciudadanas atendidas | $NSCA = SCA1 + SCA2 + \dots + SCAh$ NSCA= Suma del Número de Solicitudes Ciudadanas Atendidas SCA1= Solicitudes Ciudadanas Atendidas SCA= Solicitudes Ciudadanas Atendidas consecutivas | 0 | 0 | 0 | 100 |  | Secretaría de Desarrollo Humano y Social |
| 2023 | 2do Trimestre | 3 Pachuca con bienestar social, humana, igualdad y valores | Despacho de la Secretaría de Desarrollo Humano y Social | Coordinar actividades que promuevan el desarrollo de la población del municipio de Pachuca de Soto, a través de eventos cívicos, recuperación y fortalecimiento de espacios recreativos y que fomenten el desarrollo educativo de niños, niñas y adolescentes, adultos y personas mayores; que impulsen el reconocimiento de sus derechos y un acceso igualitario a los programas y acciones emprendidas para su desarrollo social y humano. | Componente | Eficiente seguimiento de apoyos otorgados | Reuniones | Trimestral | Número de reuniones realizadas. | $NTR = NRR + NRP$ NTR= Número total de reuniones NRR= Número de Reuniones Realizadas NRP= Número de Reuniones Programadas | 352 | 100 | 158 | 158 |  | Secretaría de Desarrollo Humano y Social |

Indicadores 2º trimestre 2023

| Ejercicio | Periodo | Eje del PMD | Nombre del Programa derivado del Plan Municipal de Desarrollo | Objetivo de Programa | Nivel del indicador | Definición del indicador | Unidad de medida | Frecuencia de medición | Indicador | Método de cálculo | Línea base | Metas programadas | Avance de metas | % de avance | | Área responsable de la información |
|-----------|---------------|--|---|--|---------------------|--|---|------------------------|---|--|------------|-------------------|-----------------|-------------|--|--|
| 2023 | 2do Trimestre | 4 Pachuca con bienestar social, humana, igualdad y con valores | Despacho de la Secretaría de Desarrollo Humano y Social | Coordinar actividades que promuevan el desarrollo de la población del municipio de Pachuca de Soto, a través de eventos cívicos, recuperación y fortalecimiento de espacios recreativos y que fomenten el desarrollo educativo de niños, niñas y adolescentes, adultos y personas mayores; que impulsen el reconocimiento de sus derechos y un acceso igualitario a los programas y acciones emprendidas para su desarrollo social y humano. | Componente | Eficientes reuniones de coordinación | Solicitudes | Trimestral | Número de solicitudes ciudadanas atendidas. | NTR=NRNRNP NTR= Número total de reuniones NRN= Número de Reuniones Realizadas NRP= Reuniones Realizadas Número 2 | 200 | 50 | 126 | 252 | | Secretaría de Desarrollo Humano y Social |
| 2023 | 2do Trimestre | 5 Pachuca con bienestar social, humana, igualdad y con valores | Despacho de la Secretaría de Desarrollo Humano y Social | Coordinar actividades que promuevan el desarrollo de la población del municipio de Pachuca de Soto, a través de eventos cívicos, recuperación y fortalecimiento de espacios recreativos y que fomenten el desarrollo educativo de niños, niñas y adolescentes, adultos y personas mayores; que impulsen el reconocimiento de sus derechos y un acceso igualitario a los programas y acciones emprendidas para su desarrollo social y humano. | Actividad | Eficiente atención de peticiones y demandas ciudadanas | Reuniones realizadas | Mensual | Número de reuniones internas realizadas | NRN+RR1+RR2+...RRn NRN= Suma de las reuniones internas realizadas dentro del periodo que se reporta RR1= Reuniones Realizadas Número 1 RR2= Reuniones Realizadas Número 2 RRn= Reuniones Realizadas n | 352 | 88 | 157 | 178 | | Secretaría de Desarrollo Humano y Social |
| 2023 | 2do Trimestre | 6 Pachuca con bienestar social, humana, igualdad y con valores | Despacho de la Secretaría de Desarrollo Humano y Social | Coordinar actividades que promuevan el desarrollo de la población del municipio de Pachuca de Soto, a través de eventos cívicos, recuperación y fortalecimiento de espacios recreativos y que fomenten el desarrollo educativo de niños, niñas y adolescentes, adultos y personas mayores; que impulsen el reconocimiento de sus derechos y un acceso igualitario a los programas y acciones emprendidas para su desarrollo social y humano. | Actividad | Eficientes reuniones internas | Solicitudes atendidas | Mensual | Número de solicitudes atendidas | NSA+ SA1+SA2+...SA n NSA= Suma de las solicitudes atendidas dentro del periodo que se reporta SA1= Solicitudes atendidas número 1 SA2= Solicitudes atendidas número 2 SA n= Solicitudes atendidas n | 67 | 17 | 24 | 141 | | Secretaría de Desarrollo Humano y Social |
| 2023 | 2do Trimestre | 7 Pachuca con bienestar social, humana, igualdad y con valores | Despacho de la Secretaría de Desarrollo Humano y Social | Coordinar actividades que promuevan el desarrollo de la población del municipio de Pachuca de Soto, a través de eventos cívicos, recuperación y fortalecimiento de espacios recreativos y que fomenten el desarrollo educativo de niños, niñas y adolescentes, adultos y personas mayores; que impulsen el reconocimiento de sus derechos y un acceso igualitario a los programas y acciones emprendidas para su desarrollo social y humano. | Actividad | Eficientes reuniones externas | Solicitudes atendidas | Mensual | Número de solicitudes atendidas | NSA+ SA1+SA2+...SA n NSA= Suma de las solicitudes atendidas dentro del periodo que se reporta SA1= Solicitudes atendidas 1 SA2= Solicitudes atendidas 2 SA n= Solicitudes atendidas n | 67 | 17 | 24 | 141 | | Secretaría de Desarrollo Humano y Social |
| 2023 | 2do Trimestre | 8 Pachuca con bienestar social, humana, igualdad y con valores | Despacho de la Secretaría de Desarrollo Humano y Social | Coordinar actividades que promuevan el desarrollo de la población del municipio de Pachuca de Soto, a través de eventos cívicos, recuperación y fortalecimiento de espacios recreativos y que fomenten el desarrollo educativo de niños, niñas y adolescentes, adultos y personas mayores; que impulsen el reconocimiento de sus derechos y un acceso igualitario a los programas y acciones emprendidas para su desarrollo social y humano. | Actividad | Efícax promoción de los derechos humanos en coordinación con otros organismos | Actividades | Mensual | Número de actividades en materia de derechos humanos | NAMDH+ AMDH1+AMDH2+AMDHn NAMDH= Número de Actividades en Materia de Derechos Humanos dentro del periodo que se reporta AMDH1= Actividades en Materia de Derechos Humanos 1 AMDH2= Actividades en Materia de Derechos Humanos 2 AMDHn= Actividades en Materia de Derechos Humanos n | 66 | 17 | 24 | 141 | | Secretaría de Desarrollo Humano y Social |
| 2023 | 2do Trimestre | 3 Pachuca con bienestar social, humana, igualdad y con valores | Pachuca Participativa | Generar programas y acciones enfocadas a la difusión del Registro Municipal de Organizaciones de la Sociedad Civil, a fin de contar con una organización, programación y ejecución de políticas enfocadas a la capacitación y profesionalización de sociedad civil organizada. De igual forma, a través de una Convocatoria, se apoyara de manera mensual con recurso económico a 14 proyectos de intervención de las OSCs. | Fin | Mejorar la organización y acciones coordinadas entre sociedad y gobierno | Organizaciones activas en Pachuca | Anual | Número de Organizaciones activas en Pachuca | NOAP= OAP1 + OAP2 + ... OAPn NOAP= Número de Organizaciones activas en Pachuca OAP1= Organizaciones Activas en Pachuca1 OAPn= Organizaciones Activas en Pachuca n | 0 | 0 | 0 | 100 | | Dirección de Desarrollo Social |
| 2023 | 2do Trimestre | 3 Pachuca con bienestar social, humana, igualdad y con valores | Pachuca Participativa | Generar programas y acciones enfocadas a la difusión del Registro Municipal de Organizaciones de la Sociedad Civil, a fin de contar con una organización, programación y ejecución de políticas enfocadas a la capacitación y profesionalización de sociedad civil organizada. De igual forma, a través de una Convocatoria, se apoyara de manera mensual con recurso económico a 14 proyectos de intervención de las OSCs. | Propósito | Generar suficientes programas y acciones enfocadas para el reconocimiento, capacitación, acompañamiento y respaldo de las organizaciones de la sociedad civil en Pachuca | Programas destinados a las Organizaciones de la sociedad civil. | Anual | Número de programas destinados a las Organizaciones de la Sociedad Civil (OSCs) | NPDOSC= PDOSC1 + PDOSC2 + ... PDOSCn NPDOSC= Número de Programas Destinados a las Organizaciones de la Sociedad Civil PDOSC1= Programas Destinados a las Organizaciones de la Sociedad Civil1 PDOSCn= Programas Destinados a las Organizaciones de la Sociedad Civil n | 0 | 0 | 0 | 100 | | Dirección de Desarrollo Social |
| 2023 | 2do Trimestre | 3 Pachuca con bienestar social, humana, igualdad y con valores | Pachuca Participativa | Generar programas y acciones enfocadas a la difusión del Registro Municipal de Organizaciones de la Sociedad Civil, a fin de contar con una organización, programación y ejecución de políticas enfocadas a la capacitación y profesionalización de sociedad civil organizada. De igual forma, a través de una Convocatoria, se apoyara de manera mensual con recurso económico a 14 proyectos de intervención de las OSCs. | Componente | Suficiente información estadística sobre la sociedad civil, sus causas e intereses en Pachuca | Organizaciones. | Trimestral | Número de Organizaciones y Colectivos inscritos en el Registro Municipal. | NOCR= Número de organizaciones y colectivos registrados NOERM= Número de organizaciones registradas en el municipio NOERF= Número de organizaciones registradas en el Registro Federal | 90 | 6 | 10 | 167 | | Dirección de Desarrollo Social |
| 2023 | 2do Trimestre | 4 Pachuca con bienestar social, humana, igualdad y con valores | Pachuca Participativa | Generar programas y acciones enfocadas a la difusión del Registro Municipal de Organizaciones de la Sociedad Civil, a fin de contar con una organización, programación y ejecución de políticas enfocadas a la capacitación y profesionalización de sociedad civil organizada. De igual forma, a través de una Convocatoria, se apoyara de manera mensual con recurso económico a 14 proyectos de intervención de las OSCs. | Componente | Eficiente organización, programación y ejecución de políticas enfocadas a la sociedad civil organizada | Capacitaciones y Acciones | Trimestral | Número de capacitaciones enfocadas en atender a la sociedad civil organizada. | NCASCO= Número de capacitaciones enfocadas en atender a la sociedad civil organizada NOC= Número de organizaciones capacitadas NORM= Número de organizaciones del registro municipal capacitadas | 88 | 9 | 13 | 144 | | Dirección de Desarrollo Social |
| 2023 | 2do Trimestre | 6 Pachuca con bienestar social, humana, igualdad y con valores | Pachuca Participativa | Generar programas y acciones enfocadas a la difusión del Registro Municipal de Organizaciones de la Sociedad Civil, a fin de contar con una organización, programación y ejecución de políticas enfocadas a la capacitación y profesionalización de sociedad civil organizada. De igual forma, a través de una Convocatoria, se apoyara de manera mensual con recurso económico a 14 proyectos de intervención de las OSCs. | Componente | Suficiente participación ciudadana dentro de los espacios de gobierno | Programas | Trimestral | Número de foros enfocados a la participación ciudadana | NFEPC= NPP+ NFI NFEPC= Número de Foros Enfocados a la Participación Ciudadana NPP= Número de Programas participativos NFI= Número de foros implementados | 12 | 3 | 6 | 200 | | Dirección de Desarrollo Social |
| 2023 | 2do Trimestre | 8 Pachuca con bienestar social, humana, igualdad y con valores | Pachuca Participativa | Generar programas y acciones enfocadas a la difusión del Registro Municipal de Organizaciones de la Sociedad Civil, a fin de contar con una organización, programación y ejecución de políticas enfocadas a la capacitación y profesionalización de sociedad civil organizada. De igual forma, a través de una Convocatoria, se apoyara de manera mensual con recurso económico a 14 proyectos de intervención de las OSCs. | Actividad | Existe un registro de Organizaciones de la Sociedad Civil en el municipio | Crecimiento de las organizaciones inscritas | Mensual | Número de crecimiento de organizaciones inscritas | NCOI= COI1+COI2+...COIn NCOI= Suma del crecimiento de organizaciones inscritas dentro del periodo que se reporta COI1= Crecimiento de organizaciones inscritas 1 COI2= Crecimiento de organizaciones inscritas 2 COIn= Crecimiento de organizaciones inscritas n | 90 | 23 | 38 | 165 | | Dirección de Desarrollo Social |
| 2023 | 2do Trimestre | 7 Pachuca con bienestar social, humana, igualdad y con valores | Pachuca Participativa | Generar programas y acciones enfocadas a la difusión del Registro Municipal de Organizaciones de la Sociedad Civil, a fin de contar con una organización, programación y ejecución de políticas enfocadas a la capacitación y profesionalización de sociedad civil organizada. De igual forma, a través de una Convocatoria, se apoyara de manera mensual con recurso económico a 14 proyectos de intervención de las OSCs. | Actividad | Suficientes capacitaciones para organizaciones de la Sociedad Civil y Colectivos | Charlas | Mensual | Número de charlas brindadas | NCB= Suma de las Charlas Brindadas dentro del periodo que se reporta CB1= Charlas brindadas 1 CB2= Charlas brindadas 2 CBn= Charlas brindadas n | 44 | 11 | 7 | 64 | | Dirección de Desarrollo Social |
| 2023 | 2do Trimestre | 8 Pachuca con bienestar social, humana, igualdad y con valores | Pachuca Participativa | Generar programas y acciones enfocadas a la difusión del Registro Municipal de Organizaciones de la Sociedad Civil, a fin de contar con una organización, programación y ejecución de políticas enfocadas a la capacitación y profesionalización de sociedad civil organizada. De igual forma, a través de una Convocatoria, se apoyara de manera mensual con recurso económico a 14 proyectos de intervención de las OSCs. | Actividad | Suficientes programas de profesionalización de Organizaciones de la Sociedad Civil y colectivos | Organizaciones Apoyadas | Mensual | Número de Organizaciones apoyadas para su profesionalización, regularización y constitución | NOA= OAI+OAI2+...OAI n NOA= Suma de las Organizaciones Apoyadas para su profesionalización, regularización y constitución OAI= Organizaciones apoyadas 1 OAI2= Organizaciones apoyadas 2 OAI n= Organizaciones apoyadas n | 44 | 11 | 7 | 64 | | Dirección de Desarrollo Social |
| 2023 | 2do Trimestre | 9 Pachuca con bienestar social, humana, igualdad y con valores | Pachuca Participativa | Generar programas y acciones enfocadas a la difusión del Registro Municipal de Organizaciones de la Sociedad Civil, a fin de contar con una organización, programación y ejecución de políticas enfocadas a la capacitación y profesionalización de sociedad civil organizada. De igual forma, a través de una Convocatoria, se apoyara de manera mensual con recurso económico a 14 proyectos de intervención de las OSCs. | Actividad | Suficientes espacios que fomenten la participación ciudadana | Personas participantes | Mensual | Número de personas que participa en los foros | NPF= Suma de los Participantes en los Foros dentro del periodo que se reporta PF1= Participantes de los foros 1 PF2= Participantes de los foros 2 PFn= Participantes de los foros n | 0 | 3 | 44 | 1467 | | Dirección de Desarrollo Social |
| 2023 | 2do Trimestre | 3 Pachuca con bienestar social, humana, igualdad y con valores | Jornadas Pachuca Ciudad de Derechos | Integración de talleres de sensibilización y capacitaciones en temas de población prioritaria para promover el trato digno y basado en derechos humanos | Fin | Lograr que la ciudad de Pachuca brinde programas sociales a las personas de población prioritaria | Personas que tienen rezago social y pobreza en Pachuca | Anual | Número de personas que tienen rezago social y pobreza en Pachuca | NPTRSP= PTRSP1 + PTRSP2 + ... PTRSPn NPTRSP= Número de Personas que Tienen Rezag Social y Pobreza en Pachuca PTRSP1= Personas Que Tienen Rezag Social y Pobreza en Pachuca 1 PTRSP2= Personas Que Tienen Rezag Social y Pobreza en Pachuca 2 PTRSPn= Personas Que Tienen Rezag Social y Pobreza en Pachuca n | 0 | 0 | 0 | 100 | | Secretaría de Desarrollo Humano y Social |


Indicadores 2° trimestre 2023

| Ejercicio | Periodo | Eje del PMD | Nombre del Programa derivado del Plan Municipal de Desarrollo | Objetivo de Programa | Nivel del indicador | Definición del indicador | Unidad de medida | Frecuencia de medición | Indicador | Método de cálculo | Línea base | Metas programadas | Avance de metas | % de avance |  | Área responsable de la información |
|-----------|---------------|---|---|---|---------------------|--|---|------------------------|---|---|------------|-------------------|-----------------|-------------|---|--|
| 2023 | 2do Trimestre | 3 Pachuca con bienestar social, humana, igualitaria y con valores | Jornadas Pachuca Ciudad de Derechos | Integración de talleres de sensibilización y capacitaciones en temas de población prioritaria para promover un trato digno y basado en derechos humanos | Propósito | Conocimiento sobre atención y necesidades de las poblaciones prioritarias | Personas atendidas | Anual | Número de personas atendidas desde los programas que ofrecen programas sociales | NPAPOPS= PAPOPS1 + PAPOPS2 + ... PAPOPSn NPAPOPS= Suma de personas atendidas desde los programas que ofrecen programas sociales PAPOPS1= Personas atendidas desde los programas que ofrecen programas sociales 1 PAPOPS2= Personas atendidas desde los programas que ofrecen programas sociales 2 PAPOPSn= Personas atendidas desde los programas que ofrecen programas sociales n | 0 | 0 | 0 | 100 |  | Secretaría de Desarrollo Humano y Social |
| 2023 | 2do Trimestre | 3 Pachuca con bienestar social, humana, igualitaria y con valores | Jornadas Pachuca Ciudad de Derechos | Integración de talleres de sensibilización y capacitaciones en temas de población prioritaria para promover un trato digno y basado en derechos humanos | Componente | Programas sociales para la ciudadanía | Número de Personas | Trimestral | Número de gestiones realizadas | NGR=NPAN+NPDP NGR=Número de Gestiones Realizadas NPDP= Número Personas de Población Prioritaria NCB=NCDH+NCAPP | 120 | 30 | 33 | 110 |  | Secretaría de Desarrollo Humano y Social |
| 2023 | 2do Trimestre | 4 Pachuca con bienestar social, humana, igualitaria y con valores | Jornadas Pachuca Ciudad de Derechos | Integración de talleres de sensibilización y capacitaciones en temas de población prioritaria para promover un trato digno y basado en derechos humanos | Componente | Sensibilización en temas de derechos humanos para servidores públicos en Pachuca | Acciones Distintivas | Trimestral | Número de capacitaciones brindadas | NC=Número de Capacitaciones Brindadas NCDH=Número de Capacitaciones en Derechos Humanos NCAPP= Número de Capacitaciones de Atención a Población Prioritaria | 30 | 9 | 9 | 100 |  | Secretaría de Desarrollo Humano y Social |
| 2023 | 2do Trimestre | 5 Pachuca con bienestar social, humana, igualitaria y con valores | Jornadas Pachuca Ciudad de Derechos | Integración de talleres de sensibilización y capacitaciones en temas de población prioritaria para promover un trato digno y basado en derechos humanos | Actividad | Vinculación con programas sociales estatales y federales | Colectivos Establecidos | Mensual | Colectivos establecidos | NCE=CE1+CE2+...CEn NCE= Suma de los Colectivos Establecidos dentro del periodo que se reporta CE1=Colectivos Establecidos 1 CE2=Colectivos Establecidos 2 CEn=Colectivos Establecidos n | 60 | 15 | 17 | 113 |  | Secretaría de Desarrollo Humano y Social |
| 2023 | 2do Trimestre | 6 Pachuca con bienestar social, humana, igualitaria y con valores | Jornadas Pachuca Ciudad de Derechos | Integración de talleres de sensibilización y capacitaciones en temas de población prioritaria para promover un trato digno y basado en derechos humanos | Actividad | Gestión de programas sociales para brindar a la población prioritaria de Pachuca | Conocimiento de Colectivos | Mensual | Distintos conocimientos de colectivos | NC= Suma de las Capacitaciones a los Colectivos dentro del Periodo que se reporta CC1= Conocimiento de Colectivos 1 CC2= Conocimiento de Colectivos 2 CCn= Conocimiento de Colectivos n | 60 | 15 | 17 | 113 |  | Secretaría de Desarrollo Humano y Social |
| 2023 | 2do Trimestre | 7 Pachuca con bienestar social, humana, igualitaria y con valores | Jornadas Pachuca Ciudad de Derechos | Integración de talleres de sensibilización y capacitaciones en temas de población prioritaria para promover un trato digno y basado en derechos humanos | Actividad | Capacitaciones en temas de derechos humanos | Capacitaciones realizadas | Mensual | Número de acuerdos generados | NAG= Suma de los Acuerdos Generados dentro del periodo que se reporta AG1= Acuerdos Generados 1 AG2= Acuerdos Generados 2 AGn= Acuerdos Generados n | 15 | 4 | 4 | 100 |  | Secretaría de Desarrollo Humano y Social |
| 2023 | 2do Trimestre | 8 Pachuca con bienestar social, humana, igualitaria y con valores | Jornadas Pachuca Ciudad de Derechos | Integración de talleres de sensibilización y capacitaciones en temas de población prioritaria para promover un trato digno y basado en derechos humanos | Actividad | Capacitaciones para la atención a personas de población prioritaria | Capacitaciones realizadas | Mensual | Número de fechas y efemérides conmemoradas | NEFC= (NFC1+NFC2+...NFCn) + (NEC1+NEC2+...NECn) NEFC= Suma de las Fechas y Efemérides Conmemoradas dentro del periodo que se reporta NFC1= Número de Fechas Conmemoradas 1 NFC2= Número de Fechas Conmemoradas 2 NFCn= Número de Fechas Conmemoradas n NEC1= Número de Efemérides Conmemoradas 1 NEC2= Número de Efemérides Conmemoradas 2 NECn= Número de Efemérides Conmemoradas n | 15 | 4 | 4 | 100 |  | Secretaría de Desarrollo Humano y Social |
| 2023 | 2do Trimestre | 3 Pachuca con bienestar social, humana, igualitaria y con valores | Pachuca avanza con atención y desarrollo de la primera infancia | Otorgar becas mensuales a 50 familias para el pago de estancias infantiles / guarderías, con el fin de que los niños de 0 a 6 años de edad permanezcan bajo estas instancias ya establecidas, y se fomente el desarrollo de la primera infancia. | Fin | Impacto positivo de la niñez como parte de la ciudadanía | Niñas, niños y adolescentes de Pachuca | Anual | Número de niñas, niños y adolescentes de Pachuca | NNNA= NA+NG+A NNNA= Número de Niñas, Niños y Adolescentes Participantes dentro del periodo que se reporta NA= Niñas y Niños A= Adolescentes | 0 | 0 | 0 | 100 |  | Secretaría de Desarrollo Humano y Social |
| 2023 | 2do Trimestre | 3 Pachuca con bienestar social, humana, igualitaria y con valores | Pachuca avanza con atención y desarrollo de la primera infancia | Otorgar becas mensuales a 50 familias para el pago de estancias infantiles / guarderías, con el fin de que los niños de 0 a 6 años de edad permanezcan bajo estas instancias ya establecidas, y se fomente el desarrollo de la primera infancia. | Propósito | Los espacios públicos destinados al cuidado y atención de la infancia del municipio resultan eficientes para cumplir con el propósito de ciudades inclusivas | Niñas, niños y adolescentes de Pachuca que visitan los espacios públicos como Parques y bibliotecas | Anual | Número de niñas, niños y adolescentes de Pachuca que visitan los espacios públicos como Parques y bibliotecas | NNNAPVE= NAVEP +NVEP +AVEP NNNAPVE= Número de Niñas, Niños y Adolescentes de Pachuca que Visitan los Espacios Públicos NAVEP= Número de Niños y Adolescentes que Visitan los Espacios Públicos NVEP= Niñas y Niños que Visitan los Espacios Públicos | 0 | 0 | 0 | 100 |  | Secretaría de Desarrollo Humano y Social |
| 2023 | 2do Trimestre | 3 Pachuca con bienestar social, humana, igualitaria y con valores | Pachuca avanza con atención y desarrollo de la primera infancia | Otorgar becas mensuales a 50 familias para el pago de estancias infantiles / guarderías, con el fin de que los niños de 0 a 6 años de edad permanezcan bajo estas instancias ya establecidas, y se fomente el desarrollo de la primera infancia. | Componente | Los espacios ofrecen una diversidad de opciones para que todas y todos se sientan incluidos | Niñas, niños y adolescentes beneficiados | Mensual | Número de niñas, niños y adolescentes que Pachuca Ciudad Inclusiva | NNB=(NNBINEI) NTNAB= Número Total de Niñas, Niños y Adolescentes Beneficiados NNAB= Número Niñas, Niños y Adolescentes Beneficiados NEI= Número de Espacios Interventados | 180 | 45 | 820 | 1822 |  | Secretaría de Desarrollo Humano y Social |
| 2023 | 2do Trimestre | 3 Pachuca con bienestar social, humana, igualitaria y con valores | Pachuca avanza con atención y desarrollo de la primera infancia | Otorgar becas mensuales a 50 familias para el pago de estancias infantiles / guarderías, con el fin de que los niños de 0 a 6 años de edad permanezcan bajo estas instancias ya establecidas, y se fomente el desarrollo de la primera infancia. | Componente | Las niñas, niños y adolescentes están involucrados en la toma de decisiones del desarrollo social de Pachuca | Número de beneficiarios | Mensual | Número de niñas, niños y adolescentes que Pachuca Ciudad Inclusiva | NTNAP=(NNBINEI) NTNAP= Número total de niñas, niños y adolescentes participantes NNP= Número de niños participantes NEI= Número Espacios Interventados | 180 | 90 | 250 | 278 |  | Secretaría de Desarrollo Humano y Social |
| 2023 | 2do Trimestre | 3 Pachuca con bienestar social, humana, igualitaria y con valores | Pachuca avanza con atención y desarrollo de la primera infancia | Otorgar becas mensuales a 50 familias para el pago de estancias infantiles / guarderías, con el fin de que los niños de 0 a 6 años de edad permanezcan bajo estas instancias ya establecidas, y se fomente el desarrollo de la primera infancia. | Actividad | Generar acciones de impacto social en los espacios públicos donde predomine la presencia de familias con niñas, niños y adolescentes | Número de niñas, niños y adolescentes participantes | Semanal | Número de niñas, niños y adolescentes que participan | NNAP= (NNP1+NNP2+...NNPn) NNAP= Número de niñas, niños y adolescentes participantes NNP1= Número de niñas/ niños participantes número 1 AP= Adolescentes participantes | 90 | 23 | 410 | 1783 |  | Secretaría de Desarrollo Humano y Social |
| 2023 | 2do Trimestre | 3 Pachuca con bienestar social, humana, igualitaria y con valores | Pachuca avanza con atención y desarrollo de la primera infancia | Otorgar becas mensuales a 50 familias para el pago de estancias infantiles / guarderías, con el fin de que los niños de 0 a 6 años de edad permanezcan bajo estas instancias ya establecidas, y se fomente el desarrollo de la primera infancia. | Actividad | Fomentar la participación ciudadana en los espacios públicos donde predomine la presencia de familias con niñas, niños y adolescentes | Número de niñas, niños y adolescentes que participan | Semanal | Número de niñas, niños y adolescentes que participan | NNAP= (NNP1+NNP2+...NNPn) NNAP= Número de niñas, niños y adolescentes participantes NNP1= Número de niñas/ niños participantes número 1 P= Adolescentes participantes | 90 | 23 | 410 | 1783 |  | Secretaría de Desarrollo Humano y Social |
| 2023 | 2do Trimestre | 3 Pachuca con bienestar social, humana, igualitaria y con valores | Pachuca avanza con atención y desarrollo de la primera infancia | Otorgar becas mensuales a 50 familias para el pago de estancias infantiles / guarderías, con el fin de que los niños de 0 a 6 años de edad permanezcan bajo estas instancias ya establecidas, y se fomente el desarrollo de la primera infancia. | Actividad | Generar y dar difusión a foros de participación ciudadana enfocados a las niñas, niños y adolescentes | Número de niñas, niños y adolescentes que participan | Semanal | Número de niñas, niños y adolescentes que participan | NNAP= (NNP1+NNP2+...NNPn) NNAP= Número de niñas, niños y adolescentes participantes NNP1= Número de niñas/ niños participantes número 1 NNP2= Número de niñas/ niños participantes número 2 NNPn= Número de niñas/ niños participantes número n AP1= Adolescentes participantes1 AP2= Adolescentes participantes2 P= Adolescentes participanteen | 360 | 90 | 250 | 278 |  | Secretaría de Desarrollo Humano y Social |
| 2023 | 2do Trimestre | 3 Pachuca con bienestar social, humana, igualitaria y con valores | Reto de la lectura y bibliotecas digitales | Promover cursos, talleres y círculos de lectura de manera digital y presencial. Impulsar la lectura en escuelas primarias del Municipio. Difundir las actividades que se realizan en las bibliotecas. Implementar mejoras físicas y en tecnología dentro de las bibliotecas, creando centros de acceso digital. | Fin | Fortalecimiento del razonamiento en niñas, jóvenes y adultos para tomar decisiones, planificar el futuro y resolver problemas | Usuarios/usuarioas captados | Anual | Porcentaje de usuarios/usuarioas captados | PUC= (NUC / TUO) * 100 PUC=Porcentaje de usuarios/usuarioas captados NUC=Número de usuarios/usuarioas captados TUO=Total de usuarios/usuarioas objetivo | 0 | 0% | 0% | 100 |  | Dirección de Educación |
| 2023 | 2do Trimestre | 3 Pachuca con bienestar social, humana, igualitaria y con valores | Reto de la lectura y bibliotecas digitales | Promover cursos, talleres y círculos de lectura de manera digital y presencial. Impulsar la lectura en escuelas primarias del Municipio. Difundir las actividades que se realizan en las bibliotecas. Implementar mejoras físicas y en tecnología dentro de las bibliotecas, creando centros de acceso digital. | Propósito | Fomentar el hábito de la lectura en el municipio de Pachuca de Soto | Usuarios/usuarioas captados | Anual | Porcentaje de usuarios/usuarioas captados | PUC= (NUC / TUO) * 100 PUC=Porcentaje de usuarios/usuarioas captados NUC=Número de usuarios/usuarioas captados TUO=Total de usuarios/usuarioas objetivo | 0 | 0% | 0% | 100 |  | Dirección de Educación |
| 2023 | 2do Trimestre | 3 Pachuca con bienestar social, humana, igualitaria y con valores | Reto de la lectura y bibliotecas digitales | Promover cursos, talleres y círculos de lectura de manera digital y presencial. Impulsar la lectura en escuelas primarias del Municipio. Difundir las actividades que se realizan en las bibliotecas. Implementar mejoras físicas y en tecnología dentro de las bibliotecas, creando centros de acceso digital. | Componente | Cursos y talleres impartidos | Cursos y Talleres | Trimestral | Porcentaje de Cursos y Talleres impartidos. | PCT=(INCTINGTPI)/100 PCT=Porcentaje de Cursos y Talleres Impartidos. Inm= Número de Cursos y Talleres Impartidos. Im= Número de Cursos y Talleres Programados. | 158 | 26% | 20% | 77 |  | Dirección de Educación |

Indicadores 2º trimestre 2023

| Ejercicio | Periodo | Eje del PMD | Nombre del Programa derivado del Plan Municipal de Desarrollo | Objetivo de Programa | Nivel del indicador | Definición del indicador | Unidad de medida | Frecuencia de medición | Indicador | Método de cálculo | Línea base | Metas programadas | Avance de metas | % de avance |  | Área responsable de la información |
|-----------|---------------|--|---|---|---------------------|--|--|------------------------|--|--------------------------------------|------------|-------------------|-----------------|-------------|---|------------------------------------|
| 2023 | 2do Trimestre | 3 Pachuca con bienestar social, humana, igualdad y con valores | Reto de la lectura y bibliotecas digitales | Promover cursos, talleres y círculos de lectura de manera digital y presencial. Impulsar la lectura en escuelas primarias del Municipio. Difundir las actividades que se realizan en las bibliotecas. Implementar mejoras físicas y en tecnología dentro de las bibliotecas, creando centros de acceso digital. | Componente | Círculos de lectura, lectura en voz alta y asesorías escolares dirigidos a niñas, niños, adolescentes, hombres y mujeres | Círculos de Lectura | Trimestral | Porcentaje de círculos de lectura y lectura en voz alta realizados | $PPCL = \frac{NCL + NPL}{NCP} * 100$ | 186 | 24% | 17% | 71 | | Dirección de Educación |
| 2023 | 2do Trimestre | 4 Pachuca con bienestar social, humana, igualdad y con valores | Reto de la lectura y bibliotecas digitales | Promover cursos, talleres y círculos de lectura de manera digital y presencial. Impulsar la lectura en escuelas primarias del Municipio. Difundir las actividades que se realizan en las bibliotecas. Implementar mejoras físicas y en tecnología dentro de las bibliotecas, creando centros de acceso digital. | Componente | Promoción de las actividades dentro de las bibliotecas | Población Atendida | Trimestral | Porcentaje de Asistentes atendidos. | $PA = \frac{NPP}{NPA} * 100$ | 86 | 22% | 20% | 91 | | Dirección de Educación |
| 2023 | 2do Trimestre | 5 Pachuca con bienestar social, humana, igualdad y con valores | Reto de la lectura y bibliotecas digitales | Promover cursos, talleres y círculos de lectura de manera digital y presencial. Impulsar la lectura en escuelas primarias del Municipio. Difundir las actividades que se realizan en las bibliotecas. Implementar mejoras físicas y en tecnología dentro de las bibliotecas, creando centros de acceso digital. | Actividad | Capacitación del personal | Talleres impartidos | Mensual | Número de talleres de lectura impartidos | $TL = TL1 + TL2 + TLn$ | 158 | 79 | 32 | 41 | | Dirección de Educación |
| 2023 | 2do Trimestre | 6 Pachuca con bienestar social, humana, igualdad y con valores | Reto de la lectura y bibliotecas digitales | Promover cursos, talleres y círculos de lectura de manera digital y presencial. Impulsar la lectura en escuelas primarias del Municipio. Difundir las actividades que se realizan en las bibliotecas. Implementar mejoras físicas y en tecnología dentro de las bibliotecas, creando centros de acceso digital. | Actividad | Actividades dentro de las bibliotecas | Círculos de lectura y lectura en voz alta | Mensual | Número de círculos de lectura y lectura en voz alta impartidos | $CLL = CLLV1 + CLLV2 + CLLVn$ | 93 | 47 | 16 | 34 | | Dirección de Educación |
| 2023 | 2do Trimestre | 7 Pachuca con bienestar social, humana, igualdad y con valores | Reto de la lectura y bibliotecas digitales | Promover cursos, talleres y círculos de lectura de manera digital y presencial. Impulsar la lectura en escuelas primarias del Municipio. Difundir las actividades que se realizan en las bibliotecas. Implementar mejoras físicas y en tecnología dentro de las bibliotecas, creando centros de acceso digital. | Actividad | Material bibliográfico | Círculos de lectura y lectura en voz alta | Mensual | Número de círculos de lectura y lectura en voz impartidos | $TCLL = TCLL1 + TCLL2 + TCLLn$ | 93 | 47 | 16 | 34 | | Dirección de Educación |
| 2023 | 2do Trimestre | 8 Pachuca con bienestar social, humana, igualdad y con valores | Reto de la lectura y bibliotecas digitales | Promover cursos, talleres y círculos de lectura de manera digital y presencial. Impulsar la lectura en escuelas primarias del Municipio. Difundir las actividades que se realizan en las bibliotecas. Implementar mejoras físicas y en tecnología dentro de las bibliotecas, creando centros de acceso digital. | Actividad | Equipo tecnológico | Acervo a domicilio prestados | Mensual | Número de acervo a domicilio prestados | $TAD = ADP1 + ADP2 + ADPn$ | 43 | 22 | 9 | 41 | | Dirección de Educación |
| 2023 | 2do Trimestre | 9 Pachuca con bienestar social, humana, igualdad y con valores | Reto de la lectura y bibliotecas digitales | Promover cursos, talleres y círculos de lectura de manera digital y presencial. Impulsar la lectura en escuelas primarias del Municipio. Difundir las actividades que se realizan en las bibliotecas. Implementar mejoras físicas y en tecnología dentro de las bibliotecas, creando centros de acceso digital. | Actividad | Difusión de acciones que contribuyan al hábito de la lectura | Usuarios atendidos | Mensual | Número de usuarios atendidos | $TU = NU1 + NU2 + NUAn$ | 43 | 22 | 9 | 41 | | Dirección de Educación |
| 2023 | 2do Trimestre | 3 Pachuca con bienestar social, humana, igualdad y con valores | Vinculación y Promoción Académica | Los convenios de colaboración con el sector educativo y el Municipio ofrecen la posibilidad a la población pachuqueña para acceder a becas académicas. Se instalarán ferias de oferta educativa para difundir estos beneficios, además de actividades educativas de promoción. | Fin | Los niños y niñas, adolescentes y jóvenes tienen acceso a educación de calidad, permanecen en ella y concluyen con los aprendizajes esperados para su edad y nivel educativo | Personas captadas | Anual | Porcentaje de personas captadas | $PPC = \frac{NPP}{NTP} * 100$ | 0 | 0% | 0% | 100 | | Dirección de Educación |
| 2023 | 2do Trimestre | 3 Pachuca con bienestar social, humana, igualdad y con valores | Vinculación y Promoción Académica | Los convenios de colaboración con el sector educativo y el Municipio ofrecen la posibilidad a la población pachuqueña para acceder a becas académicas. Se instalarán ferias de oferta educativa para difundir estos beneficios, además de actividades educativas de promoción. | Propósito | Permanencia escolar en el municipio | Becas otorgadas | Anual | Porcentajes de becas otorgadas | $PBO = \frac{NBO}{NTSB} * 100$ | 0 | 0% | 0% | 100 | | Dirección de Educación |
| 2023 | 2do Trimestre | 3 Pachuca con bienestar social, humana, igualdad y con valores | Vinculación y Promoción Académica | Los convenios de colaboración con el sector educativo y el Municipio ofrecen la posibilidad a la población pachuqueña para acceder a becas académicas. Se instalarán ferias de oferta educativa para difundir estos beneficios, además de actividades educativas de promoción. | Componente | Adecuada promoción de la oferta educativa | Asistentes | Trimestral | Porcentaje de asistentes atendidos | $PA = \frac{NAN}{NAP} * 100$ | 2444 | 28% | 24% | 86 | | Dirección de Educación |
| 2023 | 2do Trimestre | 3 Pachuca con bienestar social, humana, igualdad y con valores | Vinculación y Promoción Académica | Los convenios de colaboración con el sector educativo y el Municipio ofrecen la posibilidad a la población pachuqueña para acceder a becas académicas. Se instalarán ferias de oferta educativa para difundir estos beneficios, además de actividades educativas de promoción. | Componente | Adecuados programas que apoyen a la permanencia escolar de niñas, niños y adolescentes. | Usuarios | Trimestral | Porcentaje de usuarios atendidos | $PU = \frac{NUN}{NUP} * 100$ | 1750 | 30% | 22% | 73 | | Dirección de Educación |
| 2023 | 2do Trimestre | 4 Pachuca con bienestar social, humana, igualdad y con valores | Vinculación y Promoción Académica | Los convenios de colaboración con el sector educativo y el Municipio ofrecen la posibilidad a la población pachuqueña para acceder a becas académicas. Se instalarán ferias de oferta educativa para difundir estos beneficios, además de actividades educativas de promoción. | Actividad | Adecuada realización de convocatorias a las instituciones educativas | Convocatorias realizadas | Mensual | Número de convocatorias realizadas | $NCR = CR1 + CR2 + \dots + CRn$ | 1,222 | 306 | 293 | 96 | | Dirección de Educación |
| 2023 | 2do Trimestre | 5 Pachuca con bienestar social, humana, igualdad y con valores | Vinculación y Promoción Académica | Los convenios de colaboración con el sector educativo y el Municipio ofrecen la posibilidad a la población pachuqueña para acceder a becas académicas. Se instalarán ferias de oferta educativa para difundir estos beneficios, además de actividades educativas de promoción. | Actividad | Adecuada difusión de la "Feria de Oferta Educativa" | Actividades de Difusión | Mensual | Número de actividades de difusión | $NAD = AD1 + AD2 + \dots + ADn$ | 1,222 | 306 | 293 | 96 | | Dirección de Educación |
| 2023 | 2do Trimestre | 6 Pachuca con bienestar social, humana, igualdad y con valores | Vinculación y Promoción Académica | Los convenios de colaboración con el sector educativo y el Municipio ofrecen la posibilidad a la población pachuqueña para acceder a becas académicas. Se instalarán ferias de oferta educativa para difundir estos beneficios, además de actividades educativas de promoción. | Actividad | Suficiente financiamiento educativo integral | Actividades Realizadas | Mensual | Número de círculos de lectura y lectura en voz alta impartidos. | $NAR = AR1 + AR2 + \dots + ARn$ | 438 | 109 | 96 | 88 | | Dirección de Educación |
| 2023 | 2do Trimestre | 7 Pachuca con bienestar social, humana, igualdad y con valores | Vinculación y Promoción Académica | Los convenios de colaboración con el sector educativo y el Municipio ofrecen la posibilidad a la población pachuqueña para acceder a becas académicas. Se instalarán ferias de oferta educativa para difundir estos beneficios, además de actividades educativas de promoción. | Actividad | Suficiente gestión de becas educativas | Becas Gestionadas | Mensual | Número de becas gestionadas | $NBG = BG1 + BG2 + \dots + BGn$ | 438 | 109 | 96 | 88 | | Dirección de Educación |
| 2023 | 2do Trimestre | 8 Pachuca con bienestar social, humana, igualdad y con valores | Vinculación y Promoción Académica | Los convenios de colaboración con el sector educativo y el Municipio ofrecen la posibilidad a la población pachuqueña para acceder a becas académicas. Se instalarán ferias de oferta educativa para difundir estos beneficios, además de actividades educativas de promoción. | Actividad | Eficiente realización de eventos con escuelas dentro de los espacios educativos | Actividades Realizadas | Mensual | Número de actividades realizadas | $NAR = AR1 + AR2 + \dots + ARn$ | 438 | 109 | 96 | 88 | | Dirección de Educación |
| 2023 | 2do Trimestre | 9 Pachuca con bienestar social, humana, igualdad y con valores | Vinculación y Promoción Académica | Los convenios de colaboración con el sector educativo y el Municipio ofrecen la posibilidad a la población pachuqueña para acceder a becas académicas. Se instalarán ferias de oferta educativa para difundir estos beneficios, además de actividades educativas de promoción. | Actividad | Suficientes convenios con instituciones educativas privadas | Escuelas Incorporadas | Mensual | Número de escuelas incorporadas | $NEI = EI1 + EI2 + \dots + EIN$ | 438 | 109 | 96 | 88 | | Dirección de Educación |
| 2023 | 2do Trimestre | 3 Pachuca con bienestar social, humana, igualdad y con valores | Ciudad del Aprendizaje | Difundir actividades dirigidas a promover la participación ciudadana para el mejoramiento y uso adecuado de los espacios públicos y a la vez generar actividades recreativas, lúdicas, cursos y talleres encaminados al desarrollo de habilidades y al rescate de principios, valores universales. | Fin | Adecuado fomento a la educación no formal que impulse al rescate de principios, valores universales y habilidades lo que conduce a mejorar el sentido de identidad y pertenencia de la población | Cursos y talleres impartidos | Anual | Porcentaje de cursos y talleres impartidos | $PCTI = \frac{NCTI}{NCTPI} * 100$ | 0 | 0% | 0% | 100 | | Dirección de Educación |
| 2023 | 2do Trimestre | 3 Pachuca con bienestar social, humana, igualdad y con valores | Ciudad del Aprendizaje | Difundir actividades dirigidas a promover la participación ciudadana para el mejoramiento y uso adecuado de los espacios públicos y a la vez generar actividades recreativas, lúdicas, cursos y talleres encaminados al desarrollo de habilidades y al rescate de principios, valores universales. | Propósito | Fomentar la promoción de la educación no formal en el municipio de Pachuca de 50 años | Usuarios/usuarios captados | Anual | Porcentaje de usuarios/usuarios captados | $PUC = \frac{NUN}{NUP} * 100$ | 0 | 0% | 0% | 100 | | Dirección de Educación |
| 2023 | 2do Trimestre | 3 Pachuca con bienestar social, humana, igualdad y con valores | Ciudad del Aprendizaje | Difundir actividades dirigidas a promover la participación ciudadana para el mejoramiento y uso adecuado de los espacios públicos y a la vez generar actividades recreativas, lúdicas, cursos y talleres encaminados al desarrollo de habilidades y al rescate de principios, valores universales. | Componente | Eficiente desarrollo de programas, actividades de aprendizaje, recreativas, lúdicas en la comunidad y de seguimiento a Pachuca. "Ciudades del Aprendizaje de UNESCO" | Cursos y Talleres | Trimestral | Porcentaje de cursos y talleres impartidos | $PCT = \frac{NCT}{NCTPI} * 100$ | 171 | 33% | 27% | 82 | | Dirección de Educación |
| 2023 | 2do Trimestre | 4 Pachuca con bienestar social, humana, igualdad y con valores | Ciudad del Aprendizaje | Difundir actividades dirigidas a promover la participación ciudadana para el mejoramiento y uso adecuado de los espacios públicos y a la vez generar actividades recreativas, lúdicas, cursos y talleres encaminados al desarrollo de habilidades y al rescate de principios, valores universales. | Componente | Adecuada calidad en la educación en la impartición de cursos, talleres, festivales, sesiones y actividades de aprendizaje a lo largo de toda la vida | Usuarios que asisten a festivales, sesiones y actividades a grupos coetivo | Trimestral | Porcentaje de usuarios captados | $PUC = \frac{NUN}{NUP} * 100$ | 6021 | 11% | 11% | 100 | | Dirección de Educación |
| 2023 | 2do Trimestre | 5 Pachuca con bienestar social, humana, igualdad y con valores | Ciudad del Aprendizaje | Difundir actividades dirigidas a promover la participación ciudadana para el mejoramiento y uso adecuado de los espacios públicos y a la vez generar actividades recreativas, lúdicas, cursos y talleres encaminados al desarrollo de habilidades y al rescate de principios, valores universales. | Actividad | Adecuada realización de las actividades: ciudadanía extraordinaria, lunes de honores, publicaciones de la crónica | Actividades Desarrolladas | Mensual | Número de actividades desarrolladas. | $NAD = NAD1 + NAD2 + NADn$ | 57 | 14 | 15 | 107 | | Dirección de Educación |
| 2023 | 2do Trimestre | 6 Pachuca con bienestar social, humana, igualdad y con valores | Ciudad del Aprendizaje | Difundir actividades dirigidas a promover la participación ciudadana para el mejoramiento y uso adecuado de los espacios públicos y a la vez generar actividades recreativas, lúdicas, cursos y talleres encaminados al desarrollo de habilidades y al rescate de principios, valores universales. | Actividad | Adecuada difusión de las actividades de aprendizaje, recreativas en la comunidad y lúdicas | Usuarios Atendidos | Mensual | Número de usuarios atendidos. | $NUA = UA1 + UA2 + UAAn$ | 57 | 14 | 15 | 107 | | Dirección de Educación |


Indicadores 2° trimestre 2023

| Ejercicio | Periodo | Eje del PMD | Nombre del Programa derivado del Plan Municipal de Desarrollo | Objetivo de Programa | Nivel del indicador | Definición del indicador | Unidad de medida | Frecuencia de medición | Indicador | Método de cálculo | Línea base | Metas programadas | Avance de metas | % de avance |  | Área responsable de la información |
|-----------|---------------|---|---|---|---------------------|--|--------------------------------------|------------------------|---|--|------------|-------------------|-----------------|-------------|---|------------------------------------|
| 2023 | 2do Trimestre | 7 Pachuca con bienestar social, humana, igualitaria y con valores | Ciudad del Aprendizaje | Difundir actividades dirigidas a promover la participación ciudadana para el mejoramiento y uso adecuado de los espacios públicos y a la vez generar actividades recreativas, lúdicas, cursos y talleres encaminados al desarrollo de habilidades y al rescate de principios, valores universales | Actividad | Eficiente promoción a la membresía "Pachuca, Ciudad del Aprendizaje" | Usuarios Atendidos | Mensual | Número de usuarios atendidos. | NTUA= UA1+UA2+UA... NTUA= Número Total de Usuarios Atendidos. UA1 = Usuarios Atendidos. UA= Usuarios Atendidos continuamente. | 57 | 14 | 15 | 107 | | Dirección de Educación |
| 2023 | 2do Trimestre | 3 Pachuca con bienestar social, humana, igualitaria y con valores | Ciudad del Aprendizaje | Difundir actividades dirigidas a promover la participación ciudadana para el mejoramiento y uso adecuado de los espacios públicos y a la vez generar actividades recreativas, lúdicas, cursos y talleres encaminados al desarrollo de habilidades y al rescate de principios, valores universales | Actividad | Adecuado acercamiento de cursos, talleres, festivales, sesiones y actividades a grupos objetivo | Usuarios Atendidos | Mensual | Número de usuarios atendidos. | NTUA= UA1+UA2+UA... NTUA= Número Total de Usuarios Atendidos. UA1 = Usuarios Atendidos 2. UA2 = Usuarios Atendidos 2. UA= Usuarios Atendidos continuamente. | 3011 | 753 | 331 | 44 | | Dirección de Educación |
| 2023 | 2do Trimestre | 3 Pachuca con bienestar social, humana, igualitaria y con valores | Ciudad del Aprendizaje | Difundir actividades dirigidas a promover la participación ciudadana para el mejoramiento y uso adecuado de los espacios públicos y a la vez generar actividades recreativas, lúdicas, cursos y talleres encaminados al desarrollo de habilidades y al rescate de principios, valores universales | Actividad | Adecuada difusión de actividades como: "Ruta por Pachuca", curso de verano "Festivales del Aprendizaje" y sesiones de Comité de desarrollo | Actividades Desarrolladas | Mensual | Número de actividades desarrolladas. | NTAD= AD1+AD2+ADn..... NTAD= Número Total de Actividades Desarrolladas. AD1= Actividad Desarrollada1 ADn=Actividad Desarrollada2 ADn= Actividades Desarrolladas n | 3011 | 753 | 331 | 44 | | Dirección de Educación |
| 2023 | 2do Trimestre | 3 Pachuca con bienestar social, humana, igualitaria y con valores | Prevención y promoción de la salud propia y del entorno | Brindar atención médica gratuita a la población de Pachuca, a través del consultorio de atención médica y jornadas de salud. Así mismo, se llevarán a cabo pláticas y actividades para el fomento de hábitos saludables que impacten de forma positiva en el bienestar de la población. | Fin | Adecuado desarrollo social y económico y reconstrucción del tejido social | Personas con enfermedades en Pachuca | Anual | Porcentaje de personas con enfermedades en Pachuca | PPEP = (NPE / TP) * 100 PPEP = Porcentaje de personas con enfermedades en Pachuca NPE=Número de personas con enfermedades TP=Total de población en Pachuca | 0% | 0% | 0% | 100 | | Dirección de Desarrollo Social |
| 2023 | 2do Trimestre | 3 Pachuca con bienestar social, humana, igualitaria y con valores | Prevención y promoción de la salud propia y del entorno | Brindar atención médica gratuita a la población de Pachuca, a través del consultorio de atención médica y jornadas de salud. Así mismo, se llevarán a cabo pláticas y actividades para el fomento de hábitos saludables que impacten de forma positiva en el bienestar de la población. | Propósito | Bajo índice de enfermedades en la Población de Pachuca | Personas atendidas | Anual | Porcentaje de personas atendidas desde los programas que promueven la salud en todos los entornos | PPA = (NPA / TPO) * 100 PPA = Porcentaje de personas atendidas NPA=Número de personas atendidas TPO=Total de personas objetivo | 0% | 0% | 0% | 100 | | Dirección de Desarrollo Social |
| 2023 | 2do Trimestre | 3 Pachuca con bienestar social, humana, igualitaria y con valores | Prevención y promoción de la salud propia y del entorno | Brindar atención médica gratuita a la población de Pachuca, a través del consultorio de atención médica y jornadas de salud. Así mismo, se llevarán a cabo pláticas y actividades para el fomento de hábitos saludables que impacten de forma positiva en el bienestar de la población. | Componente | Mejora en los hábitos | Personas atendidas | Trimestral | Número de personas atendidas. | NTPA= PA1+PA2+... PA NTPA= Número total de personas atendidas Número total de personas programadas | 1840 | 220 | 220 | 73 | | Dirección de Desarrollo Social |
| 2023 | 2do Trimestre | 3 Pachuca con bienestar social, humana, igualitaria y con valores | Prevención y promoción de la salud propia y del entorno | Brindar atención médica gratuita a la población de Pachuca, a través del consultorio de atención médica y jornadas de salud. Así mismo, se llevarán a cabo pláticas y actividades para el fomento de hábitos saludables que impacten de forma positiva en el bienestar de la población. | Componente | Adecuados servicios de salud | Beneficiarios | Trimestral | Número de beneficiarios. | NTPA= PA1+PA2+... PA NTPA= Número total de personas atendidas PA= Personas atendidas dentro del periodo que se reporta | 10996 | 300 | 510 | 170 | | Dirección de Desarrollo Social |
| 2023 | 2do Trimestre | 3 Pachuca con bienestar social, humana, igualitaria y con valores | Prevención y promoción de la salud propia y del entorno | Brindar atención médica gratuita a la población de Pachuca, a través del consultorio de atención médica y jornadas de salud. Así mismo, se llevarán a cabo pláticas y actividades para el fomento de hábitos saludables que impacten de forma positiva en el bienestar de la población. | Actividad | Activación física | Personas atendidas | Mensual | Número de personas atendidas | NPAP= PA1+PA2+... PA NPAP= Número de Personas Atendidas PA= Personas Atendidas número 1 Personas Atendidas de manera continua | 613 | 153 | 112 | 73 | | Dirección de Desarrollo Social |
| 2023 | 2do Trimestre | 3 Pachuca con bienestar social, humana, igualitaria y con valores | Prevención y promoción de la salud propia y del entorno | Brindar atención médica gratuita a la población de Pachuca, a través del consultorio de atención médica y jornadas de salud. Así mismo, se llevarán a cabo pláticas y actividades para el fomento de hábitos saludables que impacten de forma positiva en el bienestar de la población. | Actividad | Mejora en la cultura de salud preventiva | Personas atendidas | Mensual | Número de personas atendidas | NPAP= PA1+PA2+... PA NPAP= Número de Personas Atendidas PA= Personas Atendidas número 1 Personas Atendidas de manera continua | 614 | 153 | 112 | 73 | | Dirección de Desarrollo Social |
| 2023 | 2do Trimestre | 3 Pachuca con bienestar social, humana, igualitaria y con valores | Prevención y promoción de la salud propia y del entorno | Brindar atención médica gratuita a la población de Pachuca, a través del consultorio de atención médica y jornadas de salud. Así mismo, se llevarán a cabo pláticas y actividades para el fomento de hábitos saludables que impacten de forma positiva en el bienestar de la población. | Actividad | Mejora en el acceso a servicios de salud | Personas atendidas | Mensual | Número de personas atendidas | NPAP= PA1+PA2+... PA NPAP= Número de Personas Atendidas PA= Personas Atendidas número 1 Personas Atendidas de manera continua | 613 | 153 | 112 | 73 | | Dirección de Desarrollo Social |
| 2023 | 2do Trimestre | 3 Pachuca con bienestar social, humana, igualitaria y con valores | Prevención y promoción de la salud propia y del entorno | Brindar atención médica gratuita a la población de Pachuca, a través del consultorio de atención médica y jornadas de salud. Así mismo, se llevarán a cabo pláticas y actividades para el fomento de hábitos saludables que impacten de forma positiva en el bienestar de la población. | Actividad | Eficientes servicios de salud públicos | Consultas Otorgadas | Mensual | Número de consultas otorgadas | NPAC= C01+C02+... COn NPAC= Número de personas Atendidas PA= Consultas Otorgadas Número Consultas Otorgadas continuamente | 3,865 | 417 | 708 | 170 | | Dirección de Desarrollo Social |
| 2023 | 2do Trimestre | 3 Pachuca con bienestar social, humana, igualitaria y con valores | Prevención y promoción de la salud propia y del entorno | Brindar atención médica gratuita a la población de Pachuca, a través del consultorio de atención médica y jornadas de salud. Así mismo, se llevarán a cabo pláticas y actividades para el fomento de hábitos saludables que impacten de forma positiva en el bienestar de la población. | Actividad | Adecuada prevención ante una contingencia sanitaria | Personas Atendidas | Mensual | Número de personas atendidas | NPAP= PA1+PA2+... PA NPAP= Número de Personas Atendidas PA= Personas Atendidas número 1 Personas Atendidas de manera continua | 3,865 | 417 | 708 | 170 | | Dirección de Desarrollo Social |
| 2023 | 2do Trimestre | 3 Pachuca con bienestar social, humana, igualitaria y con valores | Prevención y promoción de la salud propia y del entorno | Brindar atención médica gratuita a la población de Pachuca, a través del consultorio de atención médica y jornadas de salud. Así mismo, se llevarán a cabo pláticas y actividades para el fomento de hábitos saludables que impacten de forma positiva en el bienestar de la población. | Actividad | Costos justos en la atención médica particular | Personas Atendidas | Mensual | Número de personas atendidas | NPAP= PA1+PA2+... PA NPAP= Número de Personas Atendidas PA= Personas Atendidas número 1 Personas Atendidas de manera continua | 3,866 | 417 | 708 | 170 | | Dirección de Desarrollo Social |
| 2023 | 2do Trimestre | 3 Pachuca con bienestar social, humana, igualitaria y con valores | Reto Sobre Ruedas | Se llevarán a cabo recorridos o paseos en bicicleta en barrios, colonias, escuelas, instituciones públicas y privadas; se realizará préstamo de bicicletas en unidades deportivas, colonias, escuelas para el fomento del uso de los vehículos no motorizados como medio de recreación y para hacer ejercicio y a través de los medios de comunicación escrita y digital se realizará la difusión y promoción del uso de vehículos no motorizados para mejorar el medio ambiente y calidad de vida. | Fin | Contribuir a la salud de los pachuqueños mediante el uso de vehículos no motorizados | Usuarios | Anual | Índice de variación de pachuqueños que mejoran su salud con el uso de vehículos no motorizados | IVA = (NPMH2VNM1 - NPMH1VNM1) / NPMH1VNM1 * 100 IVA= Índice de variación de pachuqueños que mejoran su salud con el uso de vehículos no motorizados NPMH2VNM1=Número de pachuqueños que mejoran su salud con el uso de vehículos no motorizados en un periodo de tiempo NPMH1VNM1=Número de pachuqueños que mejoran su salud con el uso de vehículos no motorizados en el periodo de referencia inicial | 0 | 0 | 0 | 100 | | Instituto Municipal del Deporte |
| 2023 | 2do Trimestre | 3 Pachuca con bienestar social, humana, igualitaria y con valores | Reto Sobre Ruedas | Se llevarán a cabo recorridos o paseos en bicicleta en barrios, colonias, escuelas, instituciones públicas y privadas; se realizará préstamo de bicicletas en unidades deportivas, colonias, escuelas para el fomento del uso de los vehículos no motorizados como medio de recreación y para hacer ejercicio y a través de los medios de comunicación escrita y digital se realizará la difusión y promoción del uso de vehículos no motorizados para mejorar el medio ambiente y calidad de vida. | Propósito | Los pachuqueños utilizan los vehículos no motorizados como medio de recreación | Usuarios | Anual | Porcentaje de variación de personas que utilizan vehículos no motorizados | PVM = ((NPUVMPT1 - NPUVMPT) / NPUVMPT) * 100 PVM=Porcentaje de Variación de personas que utilizan vehículos no motorizados NPUVMPT1= Número de personas que utilizan vehículos no motorizados en otro periodo de tiempo NPUVMPT= Número de personas que utilizan vehículos no motorizados en el periodo de referencia inicial | 0 | 0 | 0 | 100 | | Instituto Municipal del Deporte |
| 2023 | 2do Trimestre | 3 Pachuca con bienestar social, humana, igualitaria y con valores | Reto Sobre Ruedas | Se llevarán a cabo recorridos o paseos en bicicleta en barrios, colonias, escuelas, instituciones públicas y privadas; se realizará préstamo de bicicletas en unidades deportivas, colonias, escuelas para el fomento del uso de los vehículos no motorizados como medio de recreación y para hacer ejercicio y a través de los medios de comunicación escrita y digital se realizará la difusión y promoción del uso de vehículos no motorizados para mejorar el medio ambiente y calidad de vida. | Componente | Recorridos gratuitos realizados. | Recorridos | Trimestral | Porcentaje de variación de eventos gratuitos con bicicletas realizados en el Municipio. | PRGR=NRGR/NRGP*100 PRGR=Porcentaje de Recorridos Gratuitos Realizados NRGR=Número de Recorridos Gratuitos Realizados NRGP=Número de Recorridos Gratuitos Programados | 18 | 33% | 59.96% | 182 | | Instituto Municipal del Deporte |
| 2023 | 2do Trimestre | 3 Pachuca con bienestar social, humana, igualitaria y con valores | Reto Sobre Ruedas | Se llevarán a cabo recorridos o paseos en bicicleta en barrios, colonias, escuelas, instituciones públicas y privadas; se realizará préstamo de bicicletas en unidades deportivas, colonias, escuelas para el fomento del uso de los vehículos no motorizados como medio de recreación y para hacer ejercicio y a través de los medios de comunicación escrita y digital se realizará la difusión y promoción del uso de vehículos no motorizados para mejorar el medio ambiente y calidad de vida. | Componente | Beneficiarios en los eventos realizados | Beneficiarios | Trimestral | Porcentaje de variación de beneficiarios en eventos realizados en el Municipio. | PBER=NBERNBEP*100 PBER= Porcentaje de Beneficiarios en eventos realizados en el Municipio. NBEP= Número de Beneficiarios en Eventos Realizados NBEP= Número de Beneficiarios en Eventos Programados | 600 | 28.00% | 120.90% | 432 | | Instituto Municipal del Deporte |
| 2023 | 2do Trimestre | 3 Pachuca con bienestar social, humana, igualitaria y con valores | Reto Sobre Ruedas | Se llevarán a cabo recorridos o paseos en bicicleta en barrios, colonias, escuelas, instituciones públicas y privadas; se realizará préstamo de bicicletas en unidades deportivas, colonias, escuelas para el fomento del uso de los vehículos no motorizados como medio de recreación y para hacer ejercicio y a través de los medios de comunicación escrita y digital se realizará la difusión y promoción del uso de vehículos no motorizados para mejorar el medio ambiente y calidad de vida. | Componente | Préstamos de bicicletas gratuitas realizadas. | Bicicletas prestadas | Trimestral | Porcentaje de variación de días que se realiza el préstamo de bicicletas gratuitas. | PDPRB=NDPRB/NDPRB*100 PDPRB=Porcentaje de Días que se Realiza el Préstamo de Bicicletas Gratuitas NDPRB=Número de Días que se realiza el préstamo de Bicicletas gratuitas NDPRB=Número de Días programados para el préstamo de bicicletas gratuitas | 34 | 28% | 21.69% | 83 | | Instituto Municipal del Deporte |
















Indicadores 2° trimestre 2023

| Ejercicio | Periodo | Eje del PMD | Nombre del Programa derivado del Plan Municipal de Desarrollo | Objetivo de Programa | Nivel del indicador | Definición del indicador | Unidad de medida | Frecuencia de medición | Indicador | Método de cálculo | Línea base | Metas programadas | Avance de metas | % de avance | | Área responsable de la información |
|-----------|---------------|--|---|---|---------------------|--|--|------------------------|--|---|------------|-------------------|-----------------|-------------|--|------------------------------------|
| 2023 | 2do Trimestre | 3 Pachuca con bienestar social, humana, igualdad y con valores | Reto Sobre Ruedas | Se llevarán a cabo recorridos o paseos en bicicleta en barrios, colonias, escuelas, instituciones públicas y privadas; se realizará préstamo de bicicletas en unidades deportivas, colonias, escuelas para el fomento del uso de los vehículos no motorizados como medio de recreación y para hacer ejercicio y a través de los medios de comunicación escrita y digital se realizará la difusión y promoción del uso de vehículos no motorizados para mejorar el medio ambiente y calidad de vida. | Componente | Beneficiarios con préstamo de bicicletas realizadas. | Beneficiarios con el préstamo de bicicletas | Trimestral | Porcentaje de variación de beneficiarios con el préstamo de bicicletas realizados. | $PPBR = \frac{NBPBR + NBPBR}{NBPBR} \times 100$ PPBR= Porcentaje de Beneficiarios con el Préstamo de Bicicletas Realizadas NBPBR= Número de Beneficiarios con el préstamo de bicicletas realizadas NBPBR= Número de bicicletas programadas. | 4,400 | 27,90% | 18,83% | 71 | | Instituto Municipal del Deporte |
| 2023 | 2do Trimestre | 3 Pachuca con bienestar social, humana, igualdad y con valores | Reto Sobre Ruedas | Se llevarán a cabo recorridos o paseos en bicicleta en barrios, colonias, escuelas, instituciones públicas y privadas; se realizará préstamo de bicicletas en unidades deportivas, colonias, escuelas para el fomento del uso de los vehículos no motorizados como medio de recreación y para hacer ejercicio y a través de los medios de comunicación escrita y digital se realizará la difusión y promoción del uso de vehículos no motorizados para mejorar el medio ambiente y calidad de vida. | Componente | Difusión del uso de vehículos no motorizados realizados. | Difusión en Redes Sociales Transmítidas | Trimestral | Porcentaje de variación de la difusión del uso de vehículos no motorizados realizados | $PPRST = \frac{NPRST + NPRST}{NPRST} \times 100$ PPRST= Porcentaje de Publicaciones en Redes Sociales Transmítidas NPRST= Número de Publicaciones en Redes Sociales Transmítidas NPRST= Número de Publicaciones en Redes Sociales Programadas | 11 | 28,50% | 28,50% | 100 | | Instituto Municipal del Deporte |
| 2023 | 2do Trimestre | 3 Pachuca con bienestar social, humana, igualdad y con valores | Reto Sobre Ruedas | Se llevarán a cabo recorridos o paseos en bicicleta en barrios, colonias, escuelas, instituciones públicas y privadas; se realizará préstamo de bicicletas en unidades deportivas, colonias, escuelas para el fomento del uso de los vehículos no motorizados como medio de recreación y para hacer ejercicio y a través de los medios de comunicación escrita y digital se realizará la difusión y promoción del uso de vehículos no motorizados para mejorar el medio ambiente y calidad de vida. | Actividad | Calendarizar, convocar y realizar recorridos en instituciones públicas y privadas del municipio de Pachuca | Recorridos realizados | Mensual | Número de recorridos en instituciones públicas y privadas del municipio de Pachuca realizados | $NRIPP = \frac{RIPP1 + RIPP2}{RIPP1 + RIPP2} \times 100$ NRIPP= Número de Recorridos en Instituciones Públicas y Privadas del municipio de Pachuca RIPP1= Recorridos en Instituciones Públicas y Privadas del municipio de Pachuca RIPP2= Recorridos en Instituciones Públicas y Privadas N | 4 | 1 | 2 | 200 | | Instituto Municipal del Deporte |
| 2023 | 2do Trimestre | 3 Pachuca con bienestar social, humana, igualdad y con valores | Reto Sobre Ruedas | Se llevarán a cabo recorridos o paseos en bicicleta en barrios, colonias, escuelas, instituciones públicas y privadas; se realizará préstamo de bicicletas en unidades deportivas, colonias, escuelas para el fomento del uso de los vehículos no motorizados como medio de recreación y para hacer ejercicio y a través de los medios de comunicación escrita y digital se realizará la difusión y promoción del uso de vehículos no motorizados para mejorar el medio ambiente y calidad de vida. | Actividad | Calendarizar, convocar y realizar recorridos en instituciones públicas y privadas del municipio de Pachuca | Recorridos realizados | Mensual | Número de recorridos realizados en colonias, escuelas y barrios del municipio de Pachuca | $NRRCB = \frac{NRCB1 + NRCB2}{NRCB1 + NRCB2} \times 100$ NRRCB= Número de recorridos realizados en colonias, escuelas y barrios NRCB1= Número de recorridos realizados en colonias, escuelas y barrios 1 NRCB2= Número de recorridos realizados en colonias, escuelas y barrios 2 | 4 | 1 | 2 | 200 | | Instituto Municipal del Deporte |
| 2023 | 2do Trimestre | 3 Pachuca con bienestar social, humana, igualdad y con valores | Reto Sobre Ruedas | Se llevarán a cabo recorridos o paseos en bicicleta en barrios, colonias, escuelas, instituciones públicas y privadas; se realizará préstamo de bicicletas en unidades deportivas, colonias, escuelas para el fomento del uso de los vehículos no motorizados como medio de recreación y para hacer ejercicio y a través de los medios de comunicación escrita y digital se realizará la difusión y promoción del uso de vehículos no motorizados para mejorar el medio ambiente y calidad de vida. | Actividad | Realizar otros eventos con vehículos no motorizados en el municipio (Rolando Por Pachuca) | Actividades deportivas | Mensual | Número de otras actividades deportivas realizadas. | $NEOAD = \frac{EOD1 + EOD2}{EOD1 + EOD2} \times 100$ NEOAD= Número de Eventos y Otras Actividades Deportivas EOD1= Eventos y Otras Actividades Deportivas 1 EOD2= Eventos y Otras Actividades Deportivas 2 | 4 | 1 | 2 | 200 | | Instituto Municipal del Deporte |
| 2023 | 2do Trimestre | 3 Pachuca con bienestar social, humana, igualdad y con valores | Reto Sobre Ruedas | Se llevarán a cabo recorridos o paseos en bicicleta en barrios, colonias, escuelas, instituciones públicas y privadas; se realizará préstamo de bicicletas en unidades deportivas, colonias, escuelas para el fomento del uso de los vehículos no motorizados como medio de recreación y para hacer ejercicio y a través de los medios de comunicación escrita y digital se realizará la difusión y promoción del uso de vehículos no motorizados para mejorar el medio ambiente y calidad de vida. | Actividad | Realización de recorridos con vehículos no motorizados con hombres y mujeres | Recorridos realizados | Mensual | Número de recorridos con vehículos no motorizados con hombres y mujeres realizados | $NRVM = \frac{RVNM1 + RVNM2}{RVNM1 + RVNM2} \times 100$ NRVM= Número de Recorridos con Vehículos No Motorizados realizados RVNM1= Recorridos con Vehículos No Motorizados realizados 1 RVNM2= Recorridos con Vehículos No Motorizados realizados 2 | 4 | 1 | 2 | 200 | | Instituto Municipal del Deporte |
| 2023 | 2do Trimestre | 3 Pachuca con bienestar social, humana, igualdad y con valores | Reto Sobre Ruedas | Se llevarán a cabo recorridos o paseos en bicicleta en barrios, colonias, escuelas, instituciones públicas y privadas; se realizará préstamo de bicicletas en unidades deportivas, colonias, escuelas para el fomento del uso de los vehículos no motorizados como medio de recreación y para hacer ejercicio y a través de los medios de comunicación escrita y digital se realizará la difusión y promoción del uso de vehículos no motorizados para mejorar el medio ambiente y calidad de vida. | Actividad | Promover actividades que promuevan el desarrollo de la salud física y mental de las y los adolescentes 1,5,5 | Actividades realizadas | Mensual | Número de actividades que promuevan el desarrollo de la salud física y mental de las y los adolescentes realizadas | $NAPDSFMA = \frac{NAPDSFMA1 + NAPDSFMA2}{NAPDSFMA1 + NAPDSFMA2} \times 100$ NAPDSFMA= Número de actividades que promuevan el desarrollo de la salud física y mental en adolescentes realizadas NAPDSFMA1= Número de actividades que promuevan el desarrollo de la salud física y mental en adolescentes realizadas 1 NAPDSFMA2= Número de actividades que promuevan el desarrollo de la salud física y mental en adolescentes realizadas 2 | 4 | 1 | 2 | 200 | | Instituto Municipal del Deporte |
| 2023 | 2do Trimestre | 3 Pachuca con bienestar social, humana, igualdad y con valores | Reto Sobre Ruedas | Se llevarán a cabo recorridos o paseos en bicicleta en barrios, colonias, escuelas, instituciones públicas y privadas; se realizará préstamo de bicicletas en unidades deportivas, colonias, escuelas para el fomento del uso de los vehículos no motorizados como medio de recreación y para hacer ejercicio y a través de los medios de comunicación escrita y digital se realizará la difusión y promoción del uso de vehículos no motorizados para mejorar el medio ambiente y calidad de vida. | Actividad | Personas beneficiadas en eventos con vehículos no motorizados realizados | Beneficiarios | Mensual | Número de beneficiarios en eventos realizados | $NBER = \frac{BER1 + BER2}{BER1 + BER2} \times 100$ NBER= Número de beneficiarios en eventos realizados BER1= Beneficiarios en eventos realizados 1 BER2= Beneficiarios en eventos realizados 2 | 600 | 150 | 725 | 483 | | Instituto Municipal del Deporte |
| 2023 | 2do Trimestre | 3 Pachuca con bienestar social, humana, igualdad y con valores | Reto Sobre Ruedas | Se llevarán a cabo recorridos o paseos en bicicleta en barrios, colonias, escuelas, instituciones públicas y privadas; se realizará préstamo de bicicletas en unidades deportivas, colonias, escuelas para el fomento del uso de los vehículos no motorizados como medio de recreación y para hacer ejercicio y a través de los medios de comunicación escrita y digital se realizará la difusión y promoción del uso de vehículos no motorizados para mejorar el medio ambiente y calidad de vida. | Actividad | Calendarizar y realizar préstamo de bicicletas para la niñez en barrios, colonias y localidades del Municipio. (2.1.6 Implementar acciones en materia deportiva con un enfoque de derechos de infancia.) | Préstamos de bicicletas | Mensual | Número de préstamos de bicicletas para la niñez en barrios, colonias y localidades del Municipio, realizados. | $NPBN = \frac{PBN1 + PBN2}{PBN1 + PBN2} \times 100$ NPBN= Número de préstamos de bicicletas para la niñez PBN1= Préstamos de bicicletas para la niñez PBN2= Préstamos de bicicletas para la niñez | 17 | 4 | 4 | 100 | | Instituto Municipal del Deporte |
| 2023 | 2do Trimestre | 3 Pachuca con bienestar social, humana, igualdad y con valores | Reto Sobre Ruedas | Se llevarán a cabo recorridos o paseos en bicicleta en barrios, colonias, escuelas, instituciones públicas y privadas; se realizará préstamo de bicicletas en unidades deportivas, colonias, escuelas para el fomento del uso de los vehículos no motorizados como medio de recreación y para hacer ejercicio y a través de los medios de comunicación escrita y digital se realizará la difusión y promoción del uso de vehículos no motorizados para mejorar el medio ambiente y calidad de vida. | Actividad | Calendarizar, convocar y realizar préstamo de bicicletas en parques y unidades deportivas | Préstamos de bicicletas | Mensual | Número de préstamo de bicicletas en parques y unidades deportivas realizadas. | $NPBP = \frac{PBP1 + PBP2}{PBP1 + PBP2} \times 100$ NPBP= Número de Préstamo de bicicletas en parques y unidades deportivas PBP1= Préstamo de bicicletas en parques y unidades deportivas 1 PBP2= Préstamo de bicicletas en parques y unidades deportivas 2 | 17 | 4 | 4 | 100 | | Instituto Municipal del Deporte |
| 2023 | 2do Trimestre | 3 Pachuca con bienestar social, humana, igualdad y con valores | Reto Sobre Ruedas | Se llevarán a cabo recorridos o paseos en bicicleta en barrios, colonias, escuelas, instituciones públicas y privadas; se realizará préstamo de bicicletas en unidades deportivas, colonias, escuelas para el fomento del uso de los vehículos no motorizados como medio de recreación y para hacer ejercicio y a través de los medios de comunicación escrita y digital se realizará la difusión y promoción del uso de vehículos no motorizados para mejorar el medio ambiente y calidad de vida. | Actividad | Personas beneficiadas con préstamo de bicicletas | Personas beneficiadas | Mensual | Número de personas beneficiadas con préstamo de bicicleta | $NPBPB = \frac{PBPB1 + PBPB2}{PBPB1 + PBPB2} \times 100$ NPBPB= Número de personas beneficiadas con préstamo de bicicletas PBPB1= Personas beneficiadas con préstamo de bicicletas 1 PBPB2= Personas beneficiadas con préstamo de bicicletas 2 | 4,400 | 1,100 | 873 | 79 | | Instituto Municipal del Deporte |
| 2023 | 2do Trimestre | 3 Pachuca con bienestar social, humana, igualdad y con valores | Reto Sobre Ruedas | Se llevarán a cabo recorridos o paseos en bicicleta en barrios, colonias, escuelas, instituciones públicas y privadas; se realizará préstamo de bicicletas en unidades deportivas, colonias, escuelas para el fomento del uso de los vehículos no motorizados como medio de recreación y para hacer ejercicio y a través de los medios de comunicación escrita y digital se realizará la difusión y promoción del uso de vehículos no motorizados para mejorar el medio ambiente y calidad de vida. | Actividad | A.1 Difusión de las actividades realizadas sobre el uso de la bicicleta y vehículos con ruedas en redes sociales. | Actividades informadas mediante redes sociales | Mensual | Número de actividades informadas mediante redes sociales | $NAIRS = \frac{AIRS1 + AIRS2}{AIRS1 + AIRS2} \times 100$ NAIRS= Número de Actividades Informadas mediante Redes Sociales AIRS1= Actividades Informadas mediante Redes Sociales AIRS2= Actividades Informadas mediante Redes Sociales | 6 | 1 | 2 | 200 | | Instituto Municipal del Deporte |
| 2023 | 2do Trimestre | 3 Pachuca con bienestar social, humana, igualdad y con valores | Reto Sobre Ruedas | Se llevarán a cabo recorridos o paseos en bicicleta en barrios, colonias, escuelas, instituciones públicas y privadas; se realizará préstamo de bicicletas en unidades deportivas, colonias, escuelas para el fomento del uso de los vehículos no motorizados como medio de recreación y para hacer ejercicio y a través de los medios de comunicación escrita y digital se realizará la difusión y promoción del uso de vehículos no motorizados para mejorar el medio ambiente y calidad de vida. | Actividad | Difusión de actividades en barrios, colonias y localidades del Municipio realizadas. | Actividades difundidas | Mensual | Número de actividades difundidas en barrios, colonias y localidades del municipio realizadas. | $NADBL = \frac{ADBL1 + ADBL2}{ADBL1 + ADBL2} \times 100$ NADBL= Número de Actividades Difundidas en Barrios, Colonias y Localidades del municipio ADBL1= Actividades Difundidas en Barrios, Colonias y Localidades ADBL2= Actividades Difundidas en Barrios, Colonias y Localidades | 6 | 1 | 2 | 200 | | Instituto Municipal del Deporte |
















Indicadores 2° trimestre 2023

| Ejercicio | Periodo | Eje del PMD | Nombre del Programa derivado del Plan Municipal de Desarrollo | Objetivo de Programa | Nivel del indicador | Definición del indicador | Unidad de medida | Frecuencia de medición | Indicador | Método de cálculo | Línea base | Metas programadas | Avance de metas | % de avance |  | Área responsable de la información |
|-----------|---------------|--|---|--|---------------------|---|---|------------------------|---|---|------------|-------------------|-----------------|-------------|---|------------------------------------|
| 2023 | 2do Trimestre | 3 Pachuca con bienestar social, humana, igualdad y con valores | Fortalécete con Pachuca | Este programa tiene la finalidad de llevar a colonias, escuelas e instituciones públicas y privadas actividades físicas, matogimnasia, juegos organizados, rallies recreativos, caminatas y otros eventos que activen a la población, así mismo realizar la difusión y promoción de la actividad física. | Fin | Contribuir a mejorar la salud de los pachuqueños mediante actividades físicas | Personas | Anual | Índice de variación de personas que mejoran su salud a través de actividades físicas | $IVMAS = ((PMAF2 - PMAF1) / PMAF1) * 100$ IVMAS = Índice de Variación de personas que Mejoran su Salud a través de actividades físicas PMAF2 = Personas que mejoran su salud a través de Actividades Físicas en un periodo de tiempo PMAF1 = Personas que mejoran su salud a través de actividades físicas en otro periodo de tiempo PMAF = Personas que mejoran su salud a través de actividades físicas en el periodo de referencia inicial | 0 | 0 | 0 | 100 | | Instituto Municipal del Deporte |
| 2023 | 2do Trimestre | 3 Pachuca con bienestar social, humana, igualdad y con valores | Fortalécete con Pachuca | Este programa tiene la finalidad de llevar a colonias, escuelas e instituciones públicas y privadas actividades físicas, matogimnasia, juegos organizados, rallies recreativos, caminatas y otros eventos que activen a la población, así mismo realizar la difusión y promoción de la actividad física. | Propósito | Los Pachuqueños practican actividades físicas para mejorar su salud | Personas que practican actividades físicas | Anual | Tasa de variación de personas que practican actividades físicas | $TVPAF = ((PPAF2 - PPAF1) / PPAF1) * 100$ TVPAF = Tasa de variación de personas que practican actividades físicas PPAF2 = Personas que practican actividades físicas en un periodo de tiempo PPAF1 = Personas que practican actividades físicas en otro periodo de tiempo PPAF = Personas que practican actividades físicas en el periodo de referencia inicial | 0 | 0 | 0 | 100 | | Instituto Municipal del Deporte |
| 2023 | 2do Trimestre | 3 Pachuca con bienestar social, humana, igualdad y con valores | Fortalécete con Pachuca | Este programa tiene la finalidad de llevar a colonias, escuelas e instituciones públicas y privadas actividades físicas, matogimnasia, juegos organizados, rallies recreativos, caminatas y otros eventos que activen a la población, así mismo realizar la difusión y promoción de la actividad física. | Componente | Activaciones físicas gratuitas brindadas. | Activaciones físicas | Trimestral | Porcentaje de variación de activaciones físicas gratuitas brindadas. | $PAFGB = \frac{NAFGB - NAFGBP}{NAFGB} * 100$ PAFGB = Porcentaje de Activaciones Físicas gratuitas Brindadas NAFGB = Número de Activaciones Físicas Gratuitas Brindadas NAFGBP = Número de Activaciones Físicas Gratuitas Programadas | 78 | 29% | 32.20% | 111 | | Instituto Municipal del Deporte |
| 2023 | 2do Trimestre | 3 Pachuca con bienestar social, humana, igualdad y con valores | Fortalécete con Pachuca | Este programa tiene la finalidad de llevar a colonias, escuelas e instituciones públicas y privadas actividades físicas, matogimnasia, juegos organizados, rallies recreativos, caminatas y otros eventos que activen a la población, así mismo realizar la difusión y promoción de la actividad física. | Componente | Beneficiados en activaciones físicas realizadas | Beneficiados | Trimestral | Porcentaje de variación de beneficiados en activaciones físicas realizadas. | $PBAFR = \frac{NBAFR - NBAFRP}{NBAFR} * 100$ PBAFR = Porcentaje de Beneficiados en Activaciones Físicas Realizadas NBAFR = Número de Beneficiados en Activaciones Físicas Realizadas NBAFRP = Número de Beneficiados en Activaciones Físicas Programadas | 10,000 | 36.30% | 80.74% | 250 | | Instituto Municipal del Deporte |
| 2023 | 2do Trimestre | 3 Pachuca con bienestar social, humana, igualdad y con valores | Fortalécete con Pachuca | Este programa tiene la finalidad de llevar a colonias, escuelas e instituciones públicas y privadas actividades físicas, matogimnasia, juegos organizados, rallies recreativos, caminatas y otros eventos que activen a la población, así mismo realizar la difusión y promoción de la actividad física. | Componente | Promoción y difusión de activaciones físicas realizadas. | Promoción y difusión de activaciones físicas | Trimestral | Porcentaje de variación de promoción y difusión de activaciones físicas realizadas. | $PPDAFR = \frac{NPDAFR - NPDAFRP}{NPDAFR} * 100$ PPDAFR = Porcentaje de promociones y difusión de activaciones físicas realizadas NPDAFR = Número de promociones y difusión de activaciones físicas realizadas NPDAFRP = Número de promociones y difusión de activaciones físicas programadas | 15 | 23.40% | 23.46% | 100 | | Instituto Municipal del Deporte |
| 2023 | 2do Trimestre | 3 Pachuca con bienestar social, humana, igualdad y con valores | Fortalécete con Pachuca | Este programa tiene la finalidad de llevar a colonias, escuelas e instituciones públicas y privadas actividades físicas, matogimnasia, juegos organizados, rallies recreativos, caminatas y otros eventos que activen a la población, así mismo realizar la difusión y promoción de la actividad física. | Componente | Caminatas familiares y otros eventos gratuitos brindados que activen a la población. | Caminatas familiares y otros eventos que activen a la población | Trimestral | Porcentaje de variación de caminatas familiares y otros eventos gratuitos brindados que activen a la población. | $PCFOEGR = \frac{NBCFOEGR - NBCFOEGRP}{NBCFOEGR} * 100$ PCFOEGR = Porcentaje de caminatas familiares y otros eventos gratuitos que activen a la población NBCFOEGR = Número de caminatas familiares y otros eventos gratuitos Programados que activen a la población | 3 | 42.90% | 28.56% | 67 | | Instituto Municipal del Deporte |
| 2023 | 2do Trimestre | 3 Pachuca con bienestar social, humana, igualdad y con valores | Fortalécete con Pachuca | Este programa tiene la finalidad de llevar a colonias, escuelas e instituciones públicas y privadas actividades físicas, matogimnasia, juegos organizados, rallies recreativos, caminatas y otros eventos que activen a la población, así mismo realizar la difusión y promoción de la actividad física. | Componente | Beneficiados en caminatas familiares y otros eventos brindados | Beneficiados en caminatas familiares y otros eventos. | Trimestral | Porcentaje de variación de beneficiados en caminatas familiares y otros eventos brindados. | $PBCFOEB = \frac{NBCFOEB - NBCFOEBP}{NBCFOEB} * 100$ PBCFOEB = Porcentaje de beneficiados en caminatas familiares y otros eventos brindados NBCFOEB = Número de beneficiados en caminatas familiares y otros eventos Programados | 1,000 | 46% | 109.08% | 237 | | Instituto Municipal del Deporte |
| 2023 | 2do Trimestre | 3 Pachuca con bienestar social, humana, igualdad y con valores | Fortalécete con Pachuca | Este programa tiene la finalidad de llevar a colonias, escuelas e instituciones públicas y privadas actividades físicas, matogimnasia, juegos organizados, rallies recreativos, caminatas y otros eventos que activen a la población, así mismo realizar la difusión y promoción de la actividad física. | Actividad | Realización de activación física en barrios, colonias y localidades del Municipio | Activaciones físicas en barrios y colonias | Mensual | Número de activaciones físicas realizadas en barrios y colonias del municipio | $NAFRB = AFRB1 + AFRB2$ NAFRB = Número de activaciones físicas realizadas en barrios y colonias del municipio AFRB1 = Activaciones Físicas realizadas 1 AFRB2 = Activaciones Físicas realizadas 2 | 16 | 4 | 5 | 125 | | Instituto Municipal del Deporte |
| 2023 | 2do Trimestre | 3 Pachuca con bienestar social, humana, igualdad y con valores | Fortalécete con Pachuca | Este programa tiene la finalidad de llevar a colonias, escuelas e instituciones públicas y privadas actividades físicas, matogimnasia, juegos organizados, rallies recreativos, caminatas y otros eventos que activen a la población, así mismo realizar la difusión y promoción de la actividad física. | Actividad | Realización de Activaciones Físicas en Escuelas del municipio. (Matogimnasia y Patogimnasia) | Activaciones físicas en escuelas | Mensual | Número de activaciones físicas realizadas en escuelas del municipio | $NAFRE = AFR1E + AFR2E$ NAFRE = Número de activaciones físicas realizadas en escuelas AFRE1 = Activaciones Físicas Realizadas en Escuelas AFRE2 = Activaciones Físicas Realizadas en Escuelas | 16 | 4 | 5 | 125 | | Instituto Municipal del Deporte |
| 2023 | 2do Trimestre | 3 Pachuca con bienestar social, humana, igualdad y con valores | Fortalécete con Pachuca | Este programa tiene la finalidad de llevar a colonias, escuelas e instituciones públicas y privadas actividades físicas, matogimnasia, juegos organizados, rallies recreativos, caminatas y otros eventos que activen a la población, así mismo realizar la difusión y promoción de la actividad física. | Actividad | Llevar a cabo Activaciones en Instituciones públicas y privadas del Municipio | Activaciones en Instituciones públicas y privadas | Mensual | Número de activaciones físicas llevadas a cabo en Instituciones públicas y privadas del municipio | $NAFLIPP = AFIPP1 + AFIPP2$ NAFLIPP = Número de activaciones físicas llevadas a cabo en Instituciones públicas y privadas AFIPP1 = Activaciones Físicas llevadas a cabo en Instituciones públicas y privadas 1 AFIPP2 = Activaciones Físicas llevadas a cabo en Instituciones públicas y privadas 2 | 16 | 4 | 5 | 125 | | Instituto Municipal del Deporte |
| 2023 | 2do Trimestre | 3 Pachuca con bienestar social, humana, igualdad y con valores | Fortalécete con Pachuca | Este programa tiene la finalidad de llevar a colonias, escuelas e instituciones públicas y privadas actividades físicas, matogimnasia, juegos organizados, rallies recreativos, caminatas y otros eventos que activen a la población, así mismo realizar la difusión y promoción de la actividad física. | Actividad | Azotar activaciones físicas en parques y espacios abiertos y seguros para niñas y niños. (2,3,12 Promover el desarrollo integral y acercar activaciones físicas en parques y espacios abiertos y seguros para niñas y niños) | Activaciones físicas en parques y espacios abiertos | Mensual | Número de activaciones físicas en parques y espacios abiertos y seguros para niñas y niños realizadas | $NAFRPEA = AFRPEA1 + AFRPEA2$ NAFRPEA = Número de activaciones físicas en parques y espacios abiertos AFRPEA1 = Activaciones Físicas en parques y espacios abiertos 1 AFRPEA2 = Activaciones Físicas en parques y espacios abiertos 2 | 16 | 4 | 5 | 125 | | Instituto Municipal del Deporte |
| 2023 | 2do Trimestre | 3 Pachuca con bienestar social, humana, igualdad y con valores | Fortalécete con Pachuca | Este programa tiene la finalidad de llevar a colonias, escuelas e instituciones públicas y privadas actividades físicas, matogimnasia, juegos organizados, rallies recreativos, caminatas y otros eventos que activen a la población, así mismo realizar la difusión y promoción de la actividad física. | Actividad | Realización de activaciones físicas para hombres y mujeres del municipio | Activaciones físicas para hombres y mujeres | Mensual | Número de activaciones físicas para hombres y mujeres del municipio realizadas | $NAFRHM = AFRHM1 + AFRHM2$ NAFRHM = Número de activaciones físicas para hombres y mujeres del municipio AFRHM1 = Activaciones físicas para hombres y mujeres 1 AFRHM2 = Activaciones físicas para hombres y mujeres 2 | 16 | 4 | 5 | 125 | | Instituto Municipal del Deporte |
| 2023 | 2do Trimestre | 3 Pachuca con bienestar social, humana, igualdad y con valores | Fortalécete con Pachuca | Este programa tiene la finalidad de llevar a colonias, escuelas e instituciones públicas y privadas actividades físicas, matogimnasia, juegos organizados, rallies recreativos, caminatas y otros eventos que activen a la población, así mismo realizar la difusión y promoción de la actividad física. | Actividad | Personas beneficiadas en activaciones físicas realizadas | Activaciones físicas realizadas | Mensual | Número de personas beneficiadas en activaciones físicas realizadas | $NPBFR = NPB1 + NPB2$ NPBFR = Número de personas beneficiadas en activaciones físicas realizadas NPB1 = Número de personas beneficiadas 1 NPB2 = Número de personas beneficiadas 2 | 10,000 | 2500 | 9,074 | 363 | | Instituto Municipal del Deporte |
| 2023 | 2do Trimestre | 3 Pachuca con bienestar social, humana, igualdad y con valores | Fortalécete con Pachuca | Este programa tiene la finalidad de llevar a colonias, escuelas e instituciones públicas y privadas actividades físicas, matogimnasia, juegos organizados, rallies recreativos, caminatas y otros eventos que activen a la población, así mismo realizar la difusión y promoción de la actividad física. | Actividad | Difundir mensajes masivos de Activaciones Físicas en Redes sociales | Mensajes | Mensual | Número de mensajes masivos de activaciones físicas en redes sociales | $NMMAFRS = MMAP1 + MMAP2$ NMMAFRS = Número de mensajes masivos de activaciones físicas en redes sociales MMAP1 = Mensajes Masivos de Activaciones Físicas 1 MMAP2 = Mensajes Masivos de Activaciones Físicas 2 | 8 | 2 | 2 | 100 | | Instituto Municipal del Deporte |
| 2023 | 2do Trimestre | 3 Pachuca con bienestar social, humana, igualdad y con valores | Fortalécete con Pachuca | Este programa tiene la finalidad de llevar a colonias, escuelas e instituciones públicas y privadas actividades físicas, matogimnasia, juegos organizados, rallies recreativos, caminatas y otros eventos que activen a la población, así mismo realizar la difusión y promoción de la actividad física. | Actividad | Realizar la promoción de actividades físicas en barrios, colonias y localidades del Municipio | Activaciones físicas en barrios y colonias | Mensual | Número de promoción de activaciones físicas en barrios, colonias y localidades del municipio | $NWFRBCL = PAF1 + PAF2$ NWFRBCL = Número de promoción de activaciones físicas en barrios, colonias y localidades PAF1 = promoción de activaciones físicas PAF2 = promoción de activaciones físicas | 8 | 2 | 2 | 100 | | Instituto Municipal del Deporte |
| 2023 | 2do Trimestre | 3 Pachuca con bienestar social, humana, igualdad y con valores | Fortalécete con Pachuca | Este programa tiene la finalidad de llevar a colonias, escuelas e instituciones públicas y privadas actividades físicas, matogimnasia, juegos organizados, rallies recreativos, caminatas y otros eventos que activen a la población, así mismo realizar la difusión y promoción de la actividad física. | Actividad | Convocar y realizar caminatas familiares en la población | Caminatas familiares | Mensual | Número de caminatas familiares realizadas | $NCFR = CFR1 + CFR2$ NCFR = Número de Caminatas Familiares Realizadas CFR1 = Caminatas Familiares Realizadas 1 CFR2 = Caminatas Familiares Realizadas 2 | 2 | 0 | 0 | 100 | | Instituto Municipal del Deporte |
| 2023 | 2do Trimestre | 3 Pachuca con bienestar social, humana, igualdad y con valores | Fortalécete con Pachuca | Este programa tiene la finalidad de llevar a colonias, escuelas e instituciones públicas y privadas actividades físicas, matogimnasia, juegos organizados, rallies recreativos, caminatas y otros eventos que activen a la población, así mismo realizar la difusión y promoción de la actividad física. | Actividad | Convocar y realizar Rallies recreativos, senderismo en el municipio (2,12 Implementar programas, culturales, artísticos y deportivos para promover el incremento de habilidades que favorezcan el desarrollo integral y/o complementario de las niñas y niños en la primera infancia) | Realización de Rallies y senderismo | Mensual | Número de realización de Rallies recreativos, senderismo en el municipio | $NRRSR = RSR1 + RSR2$ NRRSR = Número de realización de Rallies recreativos, senderismo RSR1 = Realización de Rallies recreativos, senderismo 1 RSR2 = Realización de Rallies recreativos, senderismo | 2 | 0 | 0 | 100 | | Instituto Municipal del Deporte |


















Indicadores 2° trimestre 2023

| Ejercicio | Periodo | Eje del PMD | Nombre del Programa derivado del Plan Municipal de Desarrollo | Objetivo de Programa | Nivel del indicador | Definición del indicador | Unidad de medida | Frecuencia de medición | Indicador | Método de cálculo | Línea base | Metas programadas | Avance de metas | % de avance |  | Área responsable de la información |
|-----------|---------------|--|---|---|---------------------|---|--|------------------------|--|--|------------|-------------------|-----------------|-------------|---|------------------------------------|
| 2023 | 2do Trimestre | 3 Pachuca con bienestar social, humana, igualdad y con valores | Fortalece con Pachuca | Este programa tiene la finalidad de llevar a colonias, escuelas e instituciones públicas y privadas actividades físicas, matrigimnasia, juegos organizados, rallys recreativos, caminatas y otros eventos que activen a la población, así mismo realizar la difusión y promoción de la actividad física. | Actividad | Beneficiados en caminatas familiares y otros eventos gratuitos brindados | Caminatas familiares y otros eventos | Mensual | Número de beneficiados en caminatas familiares y otros eventos gratuitos brindados | $NBCF0E+BCFOER1+BCFOER2+BCFOERn$ NBCFOE=Número de beneficiados en caminatas familiares y otros eventos gratuitos BCFOER1= Beneficiados en caminatas familiares y otros eventos realizados BCFOER2= Beneficiados en caminatas familiares y otros eventos realizados | 1,000 | 250 | 1,091 | 436 |  | Instituto Municipal del Deporte |
| 2023 | 2do Trimestre | 3 Pachuca con bienestar social, humana, igualdad y con valores | Al 100 en el Deporte | Tiene la finalidad de promover las actividades deportivas entre los diferentes grupos poblacionales del Municipio, a través de la sana competencia con la realización de torneos de diferentes disciplinas, carreras atléticas, entrega de apoyos, exhibiciones, capacitaciones y difusión) que nos ayuden a fomentar, desarrollar el hábito de la cultura física así como el deporte, permitiéndonos tener en mediano y largo plazo una población más sana y productiva elevando su calidad de vida. | Fin | Contribuir a mejorar la salud de los pachuqueños mediante actividades deportivas | Actividades | Anual | Índice de variación de actividades deportivas realizadas | $IVADR = ((ADR2 - ADR1) / ADR1) * 100$ PAADR = Porcentaje de variación de actividades deportivas realizadas ADR2= Actividades deportivas realizadas en un periodo de tiempo ADR1= Actividades deportivas realizadas en el periodo de referencia inicial | 0 | 0 | 0 | 100 |  | Instituto Municipal del Deporte |
| 2023 | 2do Trimestre | 3 Pachuca con bienestar social, humana, igualdad y con valores | Al 100 en el Deporte | Tiene la finalidad de promover las actividades deportivas entre los diferentes grupos poblacionales del Municipio, a través de la sana competencia con la realización de torneos de diferentes disciplinas, carreras atléticas, entrega de apoyos, exhibiciones, capacitaciones y difusión) que nos ayuden a fomentar, desarrollar el hábito de la cultura física así como el deporte, permitiéndonos tener en mediano y largo plazo una población más sana y productiva elevando su calidad de vida. | Propósito | Los pachuqueños realizan actividades deportivas para mejorar la calidad de vida | Eventos deportivos | Anual | Tasa de variación de eventos deportivos realizados en el Municipio | $TVERM = ((ERM2 - ERM1) / ERM1) * 10$ TVERM= Tasa de variación de eventos deportivos realizados en el Municipio ERM2= Eventos Deportivos Realizados en el Municipio en un periodo de tiempo ERM1= Eventos deportivos realizados en el Municipio en el periodo de referencia inicial | 0 | 0 | 0 | 100 |  | Instituto Municipal del Deporte |
| 2023 | 2do Trimestre | 3 Pachuca con bienestar social, humana, igualdad y con valores | Al 100 en el Deporte | Tiene la finalidad de promover las actividades deportivas entre los diferentes grupos poblacionales del Municipio, a través de la sana competencia con la realización de torneos de diferentes disciplinas, carreras atléticas, entrega de apoyos, exhibiciones, capacitaciones y difusión) que nos ayuden a fomentar, desarrollar el hábito de la cultura física así como el deporte, permitiéndonos tener en mediano y largo plazo una población más sana y productiva elevando su calidad de vida. | Componente | Actividades de diferentes disciplinas deportivas realizadas | Actividades de diferentes disciplinas | Trimestral | Porcentaje de actividades de diferentes disciplinas deportivas realizadas. | $NDDDR+NADDDR+NADDDP*100$ PADDR=Porcentaje de Actividades de Diferentes Disciplinas Deportivas Realizadas NADDDR= Número de Actividades de Diferentes Disciplinas Deportivas Realizadas NADDDP= Número de Actividades de Diferentes Disciplinas Deportivas Programadas | 50 | 28.40% | 11.25% | 43 |  | Instituto Municipal del Deporte |
| 2023 | 2do Trimestre | 3 Pachuca con bienestar social, humana, igualdad y con valores | Al 100 en el Deporte | Tiene la finalidad de promover las actividades deportivas entre los diferentes grupos poblacionales del Municipio, a través de la sana competencia con la realización de torneos de diferentes disciplinas, carreras atléticas, entrega de apoyos, exhibiciones, capacitaciones y difusión) que nos ayuden a fomentar, desarrollar el hábito de la cultura física así como el deporte, permitiéndonos tener en mediano y largo plazo una población más sana y productiva elevando su calidad de vida. | Componente | Beneficiados en actividades deportivas realizadas. | Beneficiados | Trimestral | Porcentaje de beneficiados en actividades deportivas realizadas. | $PBADR+NBADR+NBADP*100$ PBADR=Porcentaje de Beneficiados en Actividades de Disciplinas Deportivas Realizadas NBADR= Número de Beneficiados en Actividades de Disciplinas Deportivas Realizadas NBADP= Número de Beneficiados en Actividades de Disciplinas Deportivas Programadas | 6,000 | 28.50% | 15.30% | 54 |  | Instituto Municipal del Deporte |
| 2023 | 2do Trimestre | 3 Pachuca con bienestar social, humana, igualdad y con valores | Al 100 en el Deporte | Tiene la finalidad de promover las actividades deportivas entre los diferentes grupos poblacionales del Municipio, a través de la sana competencia con la realización de torneos de diferentes disciplinas, carreras atléticas, entrega de apoyos, exhibiciones, capacitaciones y difusión) que nos ayuden a fomentar, desarrollar el hábito de la cultura física así como el deporte, permitiéndonos tener en mediano y largo plazo una población más sana y productiva elevando su calidad de vida. | Componente | Apoyos Otorgados. | Apoyos | Trimestral | Porcentaje de variación de apoyos otorgados. | $PAC+NAOINAP*100$ PAC= Número de Apoyos Otorgados NAO= Número de Apoyos Otorgados NAP= Número Apoyos Programados | 7 | 25.00% | 12.50% | 50 |  | Instituto Municipal del Deporte |
| 2023 | 2do Trimestre | 3 Pachuca con bienestar social, humana, igualdad y con valores | Al 100 en el Deporte | Tiene la finalidad de promover las actividades deportivas entre los diferentes grupos poblacionales del Municipio, a través de la sana competencia con la realización de torneos de diferentes disciplinas, carreras atléticas, entrega de apoyos, exhibiciones, capacitaciones y difusión) que nos ayuden a fomentar, desarrollar el hábito de la cultura física así como el deporte, permitiéndonos tener en mediano y largo plazo una población más sana y productiva elevando su calidad de vida. | Componente | Beneficiados con los apoyos otorgados | Beneficiados con los Apoyos | Trimestral | Porcentaje de variación de beneficiados con los apoyos otorgados. | $PEAO+NBAINAP*100$ PEAO=Porcentaje de Beneficiados con Apoyos Otorgados NBAINAP= Número de Beneficiados con Apoyos Otorgados NBAP= Número Beneficiados con Apoyos Programados | 500 | 28.60% | 20.83% | 73 |  | Instituto Municipal del Deporte |
| 2023 | 2do Trimestre | 3 Pachuca con bienestar social, humana, igualdad y con valores | Al 100 en el Deporte | Tiene la finalidad de promover las actividades deportivas entre los diferentes grupos poblacionales del Municipio, a través de la sana competencia con la realización de torneos de diferentes disciplinas, carreras atléticas, entrega de apoyos, exhibiciones, capacitaciones y difusión) que nos ayuden a fomentar, desarrollar el hábito de la cultura física así como el deporte, permitiéndonos tener en mediano y largo plazo una población más sana y productiva elevando su calidad de vida. | Componente | Capacitación a promotores deportivos y administrativos brindados. | Capacitaciones | Trimestral | Porcentaje de variación de capacitaciones otorgadas. | $PCO+NCOINCP*100$ PCO=Porcentaje de Capacitaciones Otorgadas NCO= Número de Capacitaciones Otorgadas NCP= Número Capacitaciones Programadas | 3 | 40.00% | 0.00% | 0 |  | Instituto Municipal del Deporte |
| 2023 | 2do Trimestre | 3 Pachuca con bienestar social, humana, igualdad y con valores | Al 100 en el Deporte | Tiene la finalidad de promover las actividades deportivas entre los diferentes grupos poblacionales del Municipio, a través de la sana competencia con la realización de torneos de diferentes disciplinas, carreras atléticas, entrega de apoyos, exhibiciones, capacitaciones y difusión) que nos ayuden a fomentar, desarrollar el hábito de la cultura física así como el deporte, permitiéndonos tener en mediano y largo plazo una población más sana y productiva elevando su calidad de vida. | Componente | Beneficiados con las capacitaciones otorgadas | Beneficiados en las Capacitaciones | Trimestral | Porcentaje de variación de beneficiados con las capacitaciones otorgadas. | $PBCO+NBCOINBPCP*100$ PBCO=Porcentaje de Beneficiados en las Capacitaciones Otorgadas NBCP= Número de Beneficiados en las Capacitaciones Otorgadas NBPCP= Número de Beneficiados en las Capacitaciones Programadas | 100 | 40% | 0.00% | 0 |  | Instituto Municipal del Deporte |
| 2023 | 2do Trimestre | 3 Pachuca con bienestar social, humana, igualdad y con valores | Al 100 en el Deporte | Tiene la finalidad de promover las actividades deportivas entre los diferentes grupos poblacionales del Municipio, a través de la sana competencia con la realización de torneos de diferentes disciplinas, carreras atléticas, entrega de apoyos, exhibiciones, capacitaciones y difusión) que nos ayuden a fomentar, desarrollar el hábito de la cultura física así como el deporte, permitiéndonos tener en mediano y largo plazo una población más sana y productiva elevando su calidad de vida. | Componente | Diagnóstico sobre deporte y recreación actualizado. | Diagnósticos sobre deporte y recreación | Trimestral | Porcentaje de variación de diagnósticos sobre deporte y recreación actualizado. | $PDORA+NDORANNDORP*100$ PDORA=Porcentaje de Diagnósticos sobre Deporte y Recreación Actualizado NDORAN= Número de Diagnósticos sobre Deporte y Recreación Actualizado NDORP= Número Diagnósticos sobre Deporte y Recreación Programados | 1 | 100% | 100.00% | 100 |  | Instituto Municipal del Deporte |
| 2023 | 2do Trimestre | 3 Pachuca con bienestar social, humana, igualdad y con valores | Al 100 en el Deporte | Tiene la finalidad de promover las actividades deportivas entre los diferentes grupos poblacionales del Municipio, a través de la sana competencia con la realización de torneos de diferentes disciplinas, carreras atléticas, entrega de apoyos, exhibiciones, capacitaciones y difusión) que nos ayuden a fomentar, desarrollar el hábito de la cultura física así como el deporte, permitiéndonos tener en mediano y largo plazo una población más sana y productiva elevando su calidad de vida. | Componente | Acciones para promover el deporte y recreación realizado. | Acciones para promover el Deporte y Recreación | Trimestral | Porcentaje de variación de acciones para promover el deporte y recreación realizado. | $PPDR+NPDRRNAPDRP*100$ PPDR=Porcentaje de acciones para promover el Deporte y Recreación Realizado NPDRRN= Número de acciones para promover el Deporte y Recreación Realizado NAPDRP= Número de acciones para promover el Deporte y Recreación Programado | 1 | 100% | 100.00% | 100 |  | Instituto Municipal del Deporte |
| 2023 | 2do Trimestre | 3 Pachuca con bienestar social, humana, igualdad y con valores | Al 100 en el Deporte | Tiene la finalidad de promover las actividades deportivas entre los diferentes grupos poblacionales del Municipio, a través de la sana competencia con la realización de torneos de diferentes disciplinas, carreras atléticas, entrega de apoyos, exhibiciones, capacitaciones y difusión) que nos ayuden a fomentar, desarrollar el hábito de la cultura física así como el deporte, permitiéndonos tener en mediano y largo plazo una población más sana y productiva elevando su calidad de vida. | Componente | Promoción y difusión de Actividades Deportivas brindadas. | Promociones y Difusiones de Actividades Deportivas | Trimestral | Porcentaje de variación de promociones y difusiones de actividades deportivas brindadas. | $PDAB+NFADAB+NFADAP*100$ PDAB=Porcentaje de Promociones y Difusiones de Actividades Deportivas Brindadas NFADAB= Número de Promociones y Difusiones de Actividades Deportivas Brindadas NFADAP= Número de Promociones y Difusiones de Actividades Deportivas Programadas | 20 | 17.70% | 17.70% | 100 |  | Instituto Municipal del Deporte |
| 2023 | 2do Trimestre | 3 Pachuca con bienestar social, humana, igualdad y con valores | Al 100 en el Deporte | Tiene la finalidad de promover las actividades deportivas entre los diferentes grupos poblacionales del Municipio, a través de la sana competencia con la realización de torneos de diferentes disciplinas, carreras atléticas, entrega de apoyos, exhibiciones, capacitaciones y difusión) que nos ayuden a fomentar, desarrollar el hábito de la cultura física así como el deporte, permitiéndonos tener en mediano y largo plazo una población más sana y productiva elevando su calidad de vida. | Actividad | Realización de Torneos de diferentes disciplinas en el municipio (futbol, baloncesto, voleibol) | Torneos | Mensual | Número de torneos de diferentes disciplinas deportivas realizados en el municipio | $NTDDR+NTR1+NTR2+...NTRn$ NTDDR=Número de torneos de diferentes disciplinas deportivas realizados NTR1= Número de torneos realizados 1 NTR2= Número de torneos realizados 2 | 7 | 2 | 1 | 50 |  | Instituto Municipal del Deporte |
| 2023 | 2do Trimestre | 3 Pachuca con bienestar social, humana, igualdad y con valores | Al 100 en el Deporte | Tiene la finalidad de promover las actividades deportivas entre los diferentes grupos poblacionales del Municipio, a través de la sana competencia con la realización de torneos de diferentes disciplinas, carreras atléticas, entrega de apoyos, exhibiciones, capacitaciones y difusión) que nos ayuden a fomentar, desarrollar el hábito de la cultura física así como el deporte, permitiéndonos tener en mediano y largo plazo una población más sana y productiva elevando su calidad de vida. | Actividad | Realizar carreras atléticas en el municipio | Carreras atléticas | Mensual | Número de carreras atléticas realizadas en el municipio | $NCAR+CAR1+CAR2+...CARn$ NCAR=Número de carreras atléticas realizadas CAR1= Carreras Atléticas realizadas 1 CAR2= Carreras Atléticas realizadas 2 | 7 | 2 | 1 | 50 |  | Instituto Municipal del Deporte |

























Indicadores 2° trimestre 2023

| Ejercicio | Periodo | Eje del PMD | Nombre del Programa derivado del Plan Municipal de Desarrollo | Objetivo de Programa | Nivel del indicador | Definición del indicador | Unidad de medida | Frecuencia de medición | Indicador | Método de cálculo | Línea base | Metas programadas | Avance de metas | % de avance |  | Área responsable de la información |
|-----------|---------------|--|---|---|---------------------|---|---|------------------------|--|---|------------|-------------------|-----------------|-------------|---|------------------------------------|
| 2023 | 2do Trimestre | 3 Pachuca con bienestar social, humana, igualdad y con valores | AI 100 en el Deporte | Tiene la finalidad de promover las actividades deportivas entre los diferentes grupos poblacionales del Municipio, a través de la sana competencia con la realización de torneos de diferentes disciplinas, carreras atléticas, entrega de apoyos, exhibiciones, capacitaciones y difusión) que nos ayuden a fomentar, desarrollar el hábito de la cultura física así como el deporte, permitiéndonos tener en mediano y largo plazo una población más sana y productiva elevando su calidad de vida. | Actividad | Realizar Duatlón deportivo | Duatlón deportivo | Mensual | Número de duatlón deportivo realizados | NDR+NDOR1+NDOR2+...NDORn NDR= Número de Duatlón Deportivo Realizados NDOR1=Número de Duatlón Deportivo Realizados 1 NDOR2=Numero de Duatlón Deportivo Realizados 2 | 7 | 2 | 1 | 50 |  | Instituto Municipal del Deporte |
| 2023 | 2do Trimestre | 3 Pachuca con bienestar social, humana, igualdad y con valores | AI 100 en el Deporte | Tiene la finalidad de promover las actividades deportivas entre los diferentes grupos poblacionales del Municipio, a través de la sana competencia con la realización de torneos de diferentes disciplinas, carreras atléticas, entrega de apoyos, exhibiciones, capacitaciones y difusión) que nos ayuden a fomentar, desarrollar el hábito de la cultura física así como el deporte, permitiéndonos tener en mediano y largo plazo una población más sana y productiva elevando su calidad de vida. | Actividad | Realizar actividades deportivas para mujeres del municipio | Actividades deportivas | Mensual | Número de actividades deportivas para mujeres realizadas en el municipio | NADM+ADM1+ADM2+...ADMn NADM=Numero de actividades deportivas para mujeres realizadas ADM1=Actividades deportivas para mujeres 1 ADM2=Actividades deportivas para mujeres 2 | 7 | 2 | 1 | 50 |  | Instituto Municipal del Deporte |
| 2023 | 2do Trimestre | 3 Pachuca con bienestar social, humana, igualdad y con valores | AI 100 en el Deporte | Tiene la finalidad de promover las actividades deportivas entre los diferentes grupos poblacionales del Municipio, a través de la sana competencia con la realización de torneos de diferentes disciplinas, carreras atléticas, entrega de apoyos, exhibiciones, capacitaciones y difusión) que nos ayuden a fomentar, desarrollar el hábito de la cultura física así como el deporte, permitiéndonos tener en mediano y largo plazo una población más sana y productiva elevando su calidad de vida. | Actividad | Realizar el Reconocimiento al Rostro deportivo | Reconocimiento al rostro deportivo | Mensual | Número de reconocimiento al rostro deportivo realizado | RRDR+RRD1+RRD2+...RRDn RRDR=Numero de reconocimiento al rostro deportivo realizado RRD1=Reconocimiento al Rostro Deportivo 1 RRD2=Reconocimiento al Rostro Deportivo 2 | 7 | 2 | 1 | 50 |  | Instituto Municipal del Deporte |
| 2023 | 2do Trimestre | 3 Pachuca con bienestar social, humana, igualdad y con valores | AI 100 en el Deporte | Tiene la finalidad de promover las actividades deportivas entre los diferentes grupos poblacionales del Municipio, a través de la sana competencia con la realización de torneos de diferentes disciplinas, carreras atléticas, entrega de apoyos, exhibiciones, capacitaciones y difusión) que nos ayuden a fomentar, desarrollar el hábito de la cultura física así como el deporte, permitiéndonos tener en mediano y largo plazo una población más sana y productiva elevando su calidad de vida. | Actividad | Promover actividades deportivas y recreativas para niñas y niños del municipio. (2.6.6 Implementar acciones en materia deportiva con un enfoque de derechos de la adolescencia) | Actividades deportivas para niñas y niños | Mensual | Número de actividades deportivas para niñas y niños realizados en el municipio | NADNNR+ADNN1+ADNN2+...ADNNn NADNNR=Numero de actividades deportivas para niñas y niños realizados ADNN1=Actividades deportivas para niñas y niños realizados 1 ADNN2=Actividades deportivas para niñas y niños realizados 2 | 7 | 2 | 1 | 50 |  | Instituto Municipal del Deporte |
| 2023 | 2do Trimestre | 3 Pachuca con bienestar social, humana, igualdad y con valores | AI 100 en el Deporte | Tiene la finalidad de promover las actividades deportivas entre los diferentes grupos poblacionales del Municipio, a través de la sana competencia con la realización de torneos de diferentes disciplinas, carreras atléticas, entrega de apoyos, exhibiciones, capacitaciones y difusión) que nos ayuden a fomentar, desarrollar el hábito de la cultura física así como el deporte, permitiéndonos tener en mediano y largo plazo una población más sana y productiva elevando su calidad de vida. | Actividad | Realizar torneos deportivos inter barrios (2.5.6) | Torneos deportivos interbarrios | Mensual | Número de torneos deportivos inter barrios realizados | NTDIBR+TDRI1+TDRI2+...TDRI n NTDIBR=Numero de torneos deportivos inter barrios realizados TDRI1=torneos deportivos inter barrios realizados 1 TDRI2=torneos deportivos inter barrios realizados 2 | 7 | 2 | 1 | 50 |  | Instituto Municipal del Deporte |
| 2023 | 2do Trimestre | 3 Pachuca con bienestar social, humana, igualdad y con valores | AI 100 en el Deporte | Tiene la finalidad de promover las actividades deportivas entre los diferentes grupos poblacionales del Municipio, a través de la sana competencia con la realización de torneos de diferentes disciplinas, carreras atléticas, entrega de apoyos, exhibiciones, capacitaciones y difusión) que nos ayuden a fomentar, desarrollar el hábito de la cultura física así como el deporte, permitiéndonos tener en mediano y largo plazo una población más sana y productiva elevando su calidad de vida. | Actividad | Personas beneficiadas con actividades deportivas realizadas | Torneos deportivos | Mensual | Número de personas beneficiadas con actividades deportivas | NPBAD+PBAD1+PBAD2+...PBADn NPBAD=Numero de personas beneficiadas con actividades deportivas PBAD1=Personas Beneficiadas con Actividades deportivas 1 PBAD2=Personas Beneficiadas con Actividades deportivas 2 | 6,000 | 1,500 | 918 | 61 |  | Instituto Municipal del Deporte |
| 2023 | 2do Trimestre | 3 Pachuca con bienestar social, humana, igualdad y con valores | AI 100 en el Deporte | Tiene la finalidad de promover las actividades deportivas entre los diferentes grupos poblacionales del Municipio, a través de la sana competencia con la realización de torneos de diferentes disciplinas, carreras atléticas, entrega de apoyos, exhibiciones, capacitaciones y difusión) que nos ayuden a fomentar, desarrollar el hábito de la cultura física así como el deporte, permitiéndonos tener en mediano y largo plazo una población más sana y productiva elevando su calidad de vida. | Actividad | Entrega de material deportivo para la realización de actividades | Entregas de material deportivo | Mensual | Número de material deportivo otorgado | NMDO+MDO1+MDO2+...MDOn NMDO=Numero de material deportivo otorgado MDO1=Material Deportivo Otorgado 1 MDO2=Material Deportivo Otorgado 2 | 4 | 1 | 0 | 0 |  | Instituto Municipal del Deporte |
| 2023 | 2do Trimestre | 3 Pachuca con bienestar social, humana, igualdad y con valores | AI 100 en el Deporte | Tiene la finalidad de promover las actividades deportivas entre los diferentes grupos poblacionales del Municipio, a través de la sana competencia con la realización de torneos de diferentes disciplinas, carreras atléticas, entrega de apoyos, exhibiciones, capacitaciones y difusión) que nos ayuden a fomentar, desarrollar el hábito de la cultura física así como el deporte, permitiéndonos tener en mediano y largo plazo una población más sana y productiva elevando su calidad de vida. | Actividad | Instaurar el Premio Municipal al Deporte | Premio municipal al deporte | Mensual | Número de Premios Municipal al Deporte realizados | NPMDR+PMDR1+PMDR2+...PMDRn NPMDR=Numero de Premios Municipal al Deporte realizados PMDR1=Premios Municipal al Deporte realizados 1 PMDR2=Premios Municipal al Deporte realizados 2 | 4 | 1 | 0 | 0 |  | Instituto Municipal del Deporte |
| 2023 | 2do Trimestre | 3 Pachuca con bienestar social, humana, igualdad y con valores | AI 100 en el Deporte | Tiene la finalidad de promover las actividades deportivas entre los diferentes grupos poblacionales del Municipio, a través de la sana competencia con la realización de torneos de diferentes disciplinas, carreras atléticas, entrega de apoyos, exhibiciones, capacitaciones y difusión) que nos ayuden a fomentar, desarrollar el hábito de la cultura física así como el deporte, permitiéndonos tener en mediano y largo plazo una población más sana y productiva elevando su calidad de vida. | Actividad | Personas beneficiadas con apoyos otorgados | Personas beneficiadas | Mensual | Número de personas beneficiadas con apoyos otorgados | NPBAO+PB1+PB2+...PBn NPBAO=Numero de Personas Beneficiadas con Apoyos Otorgados PB1=Personas Beneficiadas 1 PB2=Personas Beneficiadas 2 | 500 | 125 | 104 | 83 |  | Instituto Municipal del Deporte |
| 2023 | 2do Trimestre | 3 Pachuca con bienestar social, humana, igualdad y con valores | AI 100 en el Deporte | Tiene la finalidad de promover las actividades deportivas entre los diferentes grupos poblacionales del Municipio, a través de la sana competencia con la realización de torneos de diferentes disciplinas, carreras atléticas, entrega de apoyos, exhibiciones, capacitaciones y difusión) que nos ayuden a fomentar, desarrollar el hábito de la cultura física así como el deporte, permitiéndonos tener en mediano y largo plazo una población más sana y productiva elevando su calidad de vida. | Actividad | Capacitación a promotores del deporte, administrativos realizados. | Capacitaciones | Mensual | Número de capacitaciones realizadas a promotores deportivos y administrativos | NCRPDA+CR1+CR2+...CRn NCRPDA=Numero de capacitaciones realizadas a promotores deportivos y administrativos CR1=Capacitaciones realizadas 1 CR2=Capacitaciones realizadas 2 | 3 | 1 | 0 | 0 |  | Instituto Municipal del Deporte |
| 2023 | 2do Trimestre | 3 Pachuca con bienestar social, humana, igualdad y con valores | AI 100 en el Deporte | Tiene la finalidad de promover las actividades deportivas entre los diferentes grupos poblacionales del Municipio, a través de la sana competencia con la realización de torneos de diferentes disciplinas, carreras atléticas, entrega de apoyos, exhibiciones, capacitaciones y difusión) que nos ayuden a fomentar, desarrollar el hábito de la cultura física así como el deporte, permitiéndonos tener en mediano y largo plazo una población más sana y productiva elevando su calidad de vida. | Actividad | Personas beneficiadas con las capacitaciones otorgadas | Beneficiados | Mensual | Número de personas beneficiadas con las capacitaciones otorgadas | NPBCO+PBC1+PBC2+...PBCn NPBCO=Numero de personas beneficiadas con las capacitaciones otorgadas PBC1= Personas Beneficiadas con las Capacitaciones otorgadas 1 PBC2= Personas Beneficiadas con las Capacitaciones otorgadas 2 | 100 | 25 | 0 | 0 |  | Instituto Municipal del Deporte |
| 2023 | 2do Trimestre | 3 Pachuca con bienestar social, humana, igualdad y con valores | AI 100 en el Deporte | Tiene la finalidad de promover las actividades deportivas entre los diferentes grupos poblacionales del Municipio, a través de la sana competencia con la realización de torneos de diferentes disciplinas, carreras atléticas, entrega de apoyos, exhibiciones, capacitaciones y difusión) que nos ayuden a fomentar, desarrollar el hábito de la cultura física así como el deporte, permitiéndonos tener en mediano y largo plazo una población más sana y productiva elevando su calidad de vida. | Actividad | Elaboración de Diagnóstico sobre deporte y recreación | Diagnóstico | Mensual | Número diagnóstico sobre deporte y recreación | NDDR+DDR1+DDR2+...Dn NDDR=Numero diagnóstico sobre deporte y recreación DDR1=Diagnóstico sobre Deporte y Recreación 1 DDR2=Diagnóstico sobre Deporte y Recreación 2 | 1 | 0 | 1 | 1 |  | Instituto Municipal del Deporte |
| 2023 | 2do Trimestre | 3 Pachuca con bienestar social, humana, igualdad y con valores | AI 100 en el Deporte | Tiene la finalidad de promover las actividades deportivas entre los diferentes grupos poblacionales del Municipio, a través de la sana competencia con la realización de torneos de diferentes disciplinas, carreras atléticas, entrega de apoyos, exhibiciones, capacitaciones y difusión) que nos ayuden a fomentar, desarrollar el hábito de la cultura física así como el deporte, permitiéndonos tener en mediano y largo plazo una población más sana y productiva elevando su calidad de vida. | Actividad | Realización de acciones para promover el deporte y recreación | Acciones | Mensual | Número de acciones para promover el deporte y recreación | NAPDR+ADR1+ADR2+...ADRn NAPDR=Numero de acciones para promover el deporte y recreación ADR1=Acciones para promover el Deporte y Recreación realizadas 1 ADR2=Acciones para promover el Deporte y Recreación realizadas 2 | 1 | 0 | 1 | 1 |  | Instituto Municipal del Deporte |
| 2023 | 2do Trimestre | 3 Pachuca con bienestar social, humana, igualdad y con valores | AI 100 en el Deporte | Tiene la finalidad de promover las actividades deportivas entre los diferentes grupos poblacionales del Municipio, a través de la sana competencia con la realización de torneos de diferentes disciplinas, carreras atléticas, entrega de apoyos, exhibiciones, capacitaciones y difusión) que nos ayuden a fomentar, desarrollar el hábito de la cultura física así como el deporte, permitiéndonos tener en mediano y largo plazo una población más sana y productiva elevando su calidad de vida. | Actividad | Difusión de Actividades Deportivas en Redes sociales | Actividades deportivas | Mensual | Número de actividades difundidas mediante redes sociales | NADRS+ADRS1+ADRS2+...ADRSn NADRS=Numero de Actividades Difundidas mediante Redes Sociales ADRS1=Actividades Difundidas mediante Redes Sociales 1 ADRS2=Actividades Difundidas mediante Redes Sociales 2 | 10 | 3 | 2 | 67 |  | Instituto Municipal del Deporte |























Indicadores 2° trimestre 2023

| Ejercicio | Periodo | Eje del PMD | Nombre del Programa derivado del Plan Municipal de Desarrollo | Objetivo de Programa | Nivel del indicador | Definición del indicador | Unidad de medida | Frecuencia de medición | Indicador | Método de cálculo | Línea base | Metas programadas | Avance de metas | % de avance |  | Área responsable de la información |
|-----------|---------------|---|---|--|---------------------|--|--|------------------------|---|--|------------|-------------------|-----------------|-------------|---|-------------------------------------|
| 2023 | 2do Trimestre | 3 Pachuca con bienestar social, humana, igualitaria y con valores | Al 100 en el Deporte | Tiene la finalidad de promover las actividades deportivas entre los diferentes grupos poblacionales del Municipio, a través de la sana competencia con la realización de torneos de diferentes disciplinas, carreras atléticas, entrega de apoyos, exhibiciones, capacitaciones y difusión que nos ayuden a fomentar, desarrollar el hábito de la cultura física así como el deporte, permitiéndonos tener en mediano y largo plazo una población más sana y productiva elevando su calidad de vida. | Actividad | Difusión de actividades deportivas en barrios, colonias del municipio | Actividades deportivas | Mensual | Número de actividades difundidas en barrios, colonias del municipio | $NADBC = ADBC1 + ADBC2 + ADBC3$ $NADBC = \text{Número de actividades difundidas en barrios, colonias del municipio}$ $ADBC1 = \text{actividades difundidas en barrios, colonias realizadas 1}$ $ADBC2 = \text{actividades difundidas en barrios, colonias realizadas 2}$ | 10 | 3 | 2 | 67 |  | Instituto Municipal del Deporte |
| 2023 | 2do Trimestre | 3 Pachuca con bienestar social, humana, igualitaria y con valores | Escuelas Deportivas | Este programa tiene la finalidad de abrir escuelas de diferentes disciplinas deportivas. | Fin | Contribuir a que los pachuqueños practiquen alguna actividad deportiva mediante la creación de escuelas deportivas | Actividad deportiva | Anual | Índice de variación de niñas, niños y jóvenes que practican actividad deportiva | $IVDNUJ = ((DNUJ2 - DNUJ1) / DNUJ1) * 100$ $IVDNUJ = \text{Porcentaje de variación de niñas, niños y jóvenes que practican actividad deportiva}$ $DNUJ2 = \text{Número de niñas, niños y jóvenes que practican actividad deportiva en un periodo de tiempo}$ $DNUJ1 = \text{Número de niñas, niños y jóvenes que practican actividad deportiva en otro periodo de tiempo}$ | 0 | 0 | 0 | 100 |  | Instituto Municipal del Deporte |
| 2023 | 2do Trimestre | 3 Pachuca con bienestar social, humana, igualitaria y con valores | Escuelas Deportivas | Este programa tiene la finalidad de abrir escuelas de diferentes disciplinas deportivas. | Propósito | La población pachuqueña acude a escuelas de formación deportiva para mejorar sus capacidades físicas y así tener una vida saludable | Niñas, niños y adolescentes | Anual | Tasa de variación de niñas, niños y jóvenes que acuden a las escuelas deportivas | $TAVNE = ((NNE2 - NNE1) / NNE1) * 100$ $TAVNE = \text{Porcentaje de variación de niñas, niños y jóvenes que acuden a las escuelas deportivas}$ $NNE1 = \text{Número de niñas, niños y jóvenes que acuden a las escuelas deportivas en otro periodo de tiempo}$ $NNE2 = \text{Número de niñas, niños y jóvenes que acuden a las escuelas deportivas en un periodo de tiempo}$ | 0 | 0 | 0 | 100 |  | Instituto Municipal del Deporte |
| 2023 | 2do Trimestre | 3 Pachuca con bienestar social, humana, igualitaria y con valores | Escuelas Deportivas | Este programa tiene la finalidad de abrir escuelas de diferentes disciplinas deportivas. | Componente | Escuelas deportivas municipales activas | Escuelas activas | Trimestral | Porcentaje de variación de escuela deportivas municipales activas. | $PEDMA = \text{Número de Escuelas Deportivas Municipales Activas}$ $NEDMA = \text{Número de Escuelas Deportivas Municipales Activas Programadas}$ $NEDMP = \text{Número de Escuelas Deportivas Municipales Programadas}$ | 17 | 10.00% | 15.00% | 150 |  | Instituto Municipal del Deporte |
| 2023 | 2do Trimestre | 3 Pachuca con bienestar social, humana, igualitaria y con valores | Escuelas Deportivas | Este programa tiene la finalidad de abrir escuelas de diferentes disciplinas deportivas. | Componente | Personas en escuelas deportivas municipales beneficiadas | Personas beneficiadas | Trimestral | Porcentaje de variación de personas beneficiadas en escuelas deportivas municipales. | $PPEDMB = \text{Número de Personas en Escuelas Deportivas Municipales Beneficiadas}$ $NPEDMB = \text{Número de Personas en Escuelas Deportivas Municipales Beneficiadas Programadas}$ | 3,000 | 30.90% | 29.08% | 94 |  | Instituto Municipal del Deporte |
| 2023 | 2do Trimestre | 3 Pachuca con bienestar social, humana, igualitaria y con valores | Escuelas Deportivas | Este programa tiene la finalidad de abrir escuelas de diferentes disciplinas deportivas. | Actividad | Abrir escuelas de diferentes disciplinas deportivas en el municipio | Escuelas | mensual | Número de escuelas de diferentes disciplinas deportivas creadas | $NEDDDC = \text{Número de escuelas de diferentes disciplinas deportivas creadas 1}$ $NEDDC2 = \text{Número de escuelas de diferentes disciplinas deportivas creadas 2}$ | 6 | 1 | 1 | 100 |  | Instituto Municipal del Deporte |
| 2023 | 2do Trimestre | 3 Pachuca con bienestar social, humana, igualitaria y con valores | Escuelas Deportivas | Este programa tiene la finalidad de abrir escuelas de diferentes disciplinas deportivas. | Actividad | Establecer equipos profesionales de diferentes disciplinas deportivas en el municipio. (Equipos de tercera división profesional de fútbol) | Equipos profesionales | Mensual | Número de equipos profesionales de diferentes disciplinas deportivas en el municipio activos | $NEPDD = \text{Número de equipos profesionales de diferentes disciplinas deportivas en el municipio activos}$ $NEPD1 = \text{Número de equipos profesionales de diferentes disciplinas deportivas activos en el municipio}$ $NEPD2 = \text{Número de equipos profesionales de diferentes disciplinas deportivas activos en el municipio}$ | 6 | 1 | 1 | 100 |  | Instituto Municipal del Deporte |
| 2023 | 2do Trimestre | 3 Pachuca con bienestar social, humana, igualitaria y con valores | Escuelas Deportivas | Este programa tiene la finalidad de abrir escuelas de diferentes disciplinas deportivas. | Actividad | Promover actividades ocupacionales como: deportivas, artísticas y culturales para las y los adolescentes, evaluando índices de riesgo a la salud (1.5.1) | Actividades deportivas | Mensual | Número de promoción de actividades deportivas para las y los adolescentes realizadas | $NPADA = \text{Número de promociones de actividades deportivas para las y los adolescentes realizadas}$ $NADA1 = \text{Número de promociones de actividades deportivas para las y los adolescentes realizadas}$ $NADA2 = \text{Número de promociones de actividades deportivas para las y los adolescentes realizadas}$ | 6 | 1 | 1 | 100 |  | Instituto Municipal del Deporte |
| 2023 | 2do Trimestre | 3 Pachuca con bienestar social, humana, igualitaria y con valores | Escuelas Deportivas | Este programa tiene la finalidad de abrir escuelas de diferentes disciplinas deportivas. | Actividad | Detección de talentos en las escuelas deportivas municipales | Talentos detectados | Mensual | Número de detección de talentos en las escuelas deportivas municipales | $NOTED = \text{Número de detección de talentos en las escuelas deportivas municipales}$ $NOTED1 = \text{Número de detección de talentos en las escuelas deportivas municipales 1}$ $NOTEDn = \text{Número de detección de talentos en las escuelas deportivas municipales n}$ | 600 | 150 | 174 | 116 |  | Instituto Municipal del Deporte |
| 2023 | 2do Trimestre | 3 Pachuca con bienestar social, humana, igualitaria y con valores | Escuelas Deportivas | Este programa tiene la finalidad de abrir escuelas de diferentes disciplinas deportivas. | Actividad | Niñas, niños y adolescentes beneficiados con las escuelas deportivas municipales | Niñas, niños y adolescentes beneficiados | Mensual | Número de Niñas, niños y adolescentes beneficiados con las escuelas deportivas | $NNNABED = \text{Número de niñas, niños y adolescentes beneficiados con las escuelas deportivas}$ $NNAB1 = \text{Número de niñas, niños y adolescentes beneficiados con las escuelas deportivas 1}$ $NNABn = \text{Número de niñas, niños y adolescentes beneficiados con las escuelas deportivas n}$ | 600 | 150 | 174 | 116 |  | Instituto Municipal del Deporte |
| 2023 | 2do Trimestre | 3 Pachuca con bienestar social, humana, igualitaria y con valores | Escuelas Deportivas | Este programa tiene la finalidad de abrir escuelas de diferentes disciplinas deportivas. | Actividad | Promocionar escuelas deportivas para mujeres en el municipio | Escuelas deportivas | Mensual | Número de escuelas deportivas para mujeres en el municipio | $NPEDM = \text{Número de Promociones de Escuelas Deportivas para Mujeres en el municipio}$ $PEM1 = \text{Número de promociones de escuelas deportivas para mujeres en el municipio 1}$ $PEMn = \text{Número de promociones de escuelas deportivas para mujeres en el municipio n}$ | 600 | 150 | 174 | 116 |  | Instituto Municipal del Deporte |
| 2023 | 2do Trimestre | 3 Pachuca con bienestar social, humana, igualitaria y con valores | Escuelas Deportivas | Este programa tiene la finalidad de abrir escuelas de diferentes disciplinas deportivas. | Actividad | Promover la cultura deportiva como práctica del desarrollo a través de incentivos y canalización de adolescentes (2.5.9) | Promoción cultural | Mensual | Número de promoción de la cultura deportiva como práctica del desarrollo a través de incentivos y canalización de adolescentes realizados | $NPDCD = \text{Número de promoción de la cultura deportiva como práctica del desarrollo a través de incentivos y canalización de adolescentes realizados}$ $PDC1 = \text{Número de Promociones de la cultura deportiva como práctica del desarrollo a través de incentivos y canalización de adolescentes 1}$ $PDCn = \text{Número de Promociones de la cultura deportiva como práctica del desarrollo a través de incentivos y canalización de adolescentes n}$ | 600 | 150 | 174 | 116 |  | Instituto Municipal del Deporte |
| 2023 | 2do Trimestre | 3 Pachuca con bienestar social, humana, igualitaria y con valores | Escuelas Deportivas | Este programa tiene la finalidad de abrir escuelas de diferentes disciplinas deportivas. | Actividad | Implementar consejos y comités de participación adolescentes (4.4.1) | Consejos y comités | Mensual | Número de implementación de consejos y comités de participación adolescentes realizados | $ICCPAR = \text{Número de implementación de consejos y comités de participación adolescentes realizados}$ $NCPA1 = \text{Número de consejos y comités de participación adolescentes realizados 1}$ $NCPAn = \text{Número de consejos y comités de participación adolescentes realizados n}$ | 600 | 150 | 174 | 116 |  | Instituto Municipal del Deporte |
| 2023 | 2do Trimestre | 3 Pachuca con bienestar social, humana, igualitaria y con valores | Cultura Viva para Pachuca. | 34 actividades artísticas y culturales que incluyen propuestas teatrales, exposiciones, talleres y presentaciones de música y danza entre otros | Fin | Alta calidad de vida de los ciudadanos a través del arte y la cultura | Asistencia a las actividades artísticas y culturales | Anual | Índice de asistencia a las actividades artísticas y culturales | $IA = ((NPA - PTAP) / PTAP) * 100$ $IA = \text{Índice de Asistencia}$ $NPA = \text{Número de Personas que Asistieron a las actividades artísticas y culturales}$ $PTAP = \text{Población Total o Audiencia Potencial a la que se le ofrecen los servicios}$ | 0 | 0 | 0 | 100 |  | Instituto Municipal para la Cultura |
| 2023 | 2do Trimestre | 3 Pachuca con bienestar social, humana, igualitaria y con valores | Cultura Viva para Pachuca. | 34 actividades artísticas y culturales que incluyen propuestas teatrales, exposiciones, talleres y presentaciones de música y danza entre otros | Propósito | Las actividades artísticas y culturales en el municipio se encuentran descentralizadas | Actividades artísticas y culturales | Anual | Tasa de actividades artísticas y culturales | $TAAC = ((NAA - PT) / PT) * 100$ $TAAC = \text{Tasa de Actividades Artísticas y Culturales}$ $NAAP = \text{Número de Actividades Artísticas y Culturales}$ $PT = \text{Población Total}$ | 0 | 0 | 0 | 100 |  | Instituto Municipal para la Cultura |
| 2023 | 2do Trimestre | 3 Pachuca con bienestar social, humana, igualitaria y con valores | Cultura Viva para Pachuca. | 34 actividades artísticas y culturales que incluyen propuestas teatrales, exposiciones, talleres y presentaciones de música y danza entre otros | Componente | Activación de espacios públicos | Espacios activados | Trimestral | 1.1.1. Porcentaje de espacios activados | $PEAN = \text{Porcentaje de Espacios Activados}$ $NEAN = \text{Número de Espacios Activados}$ | 3 | 100% | 100.00% | 100 |  | Instituto Municipal para la Cultura |
















Indicadores 2° trimestre 2023

| Ejercicio | Periodo | Eje del PMD | Nombre del Programa derivado del Plan Municipal de Desarrollo | Objetivo de Programa | Nivel del indicador | Definición del indicador | Unidad de medida | Frecuencia de medición | Indicador | Método de cálculo | Línea base | Metas programadas | Avance de metas | % de avance |  | Área responsable de la información |
|-----------|---------------|--|---|--|---------------------|---|--|------------------------|---|--|------------|-------------------|-----------------|-------------|---|-------------------------------------|
| 2023 | 2do Trimestre | 3 Pachuca con bienestar social, humana, igualdad y con valores | Cultura Viva para Pachuca. | 34 actividades artísticas y culturales que incluyen propuestas teatrales, exposiciones, talleres y presentaciones de música y danza entre otros | Componente | Activación de espacios públicos | Personas beneficiadas | Trimestral | I.1.2. Porcentaje de personas beneficiarias que participan en la activación del espacio público | PPA= NPANPP*100 NEA= Número de Personas Atendidas NPA= Número de Personas Potenciales | 6,769 | 30.46% | 65.00% | 213 |  | Instituto Municipal para la Cultura |
| 2023 | 2do Trimestre | 3 Pachuca con bienestar social, humana, igualdad y con valores | Cultura Viva para Pachuca. | 34 actividades artísticas y culturales que incluyen propuestas teatrales, exposiciones, talleres y presentaciones de música y danza entre otros | Componente | Actividades artísticas y culturales en barrios y colonias de Pachuca | Actividades artísticas y culturales realizadas | Trimestral | I.2.1. Porcentaje de actividades artísticas y culturales realizadas | PAACR= Porcentaje de Actividades Artísticas y Culturales Realizadas NAACR= Número de Actividades Artísticas y Culturales Realizadas NAACP= Número de Actividades Artísticas y Culturales Programadas | 34 | 25.00% | 49.92% | 200 |  | Instituto Municipal para la Cultura |
| 2023 | 2do Trimestre | 3 Pachuca con bienestar social, humana, igualdad y con valores | Cultura Viva para Pachuca. | 34 actividades artísticas y culturales que incluyen propuestas teatrales, exposiciones, talleres y presentaciones de música y danza entre otros | Componente | Actividades artísticas y culturales en barrios y colonias de Pachuca | Zonas atendidas | Trimestral | I.2.2. Porcentaje de zonas atendidas | PZA= Porcentaje de Zonas Atendidas NZA= Número de Zonas Atendidas NZE= Número de Zonas Existentes | 5 | 25.00% | 40.00% | 160 |  | Instituto Municipal para la Cultura |
| 2023 | 2do Trimestre | 3 Pachuca con bienestar social, humana, igualdad y con valores | Cultura Viva para Pachuca. | 34 actividades artísticas y culturales que incluyen propuestas teatrales, exposiciones, talleres y presentaciones de música y danza entre otros | Componente | Actividades artísticas y culturales en barrios y colonias de Pachuca | Personas atendidas | Trimestral | I.2.3. Porcentaje de personas atendidas | PPA= NPANPP*100 NEA= Número de Personas Atendidas NPA= Número de Personas Potenciales | 6,769 | 25.01% | 22.95% | 92 |  | Instituto Municipal para la Cultura |
| 2023 | 2do Trimestre | 3 Pachuca con bienestar social, humana, igualdad y con valores | Cultura Viva para Pachuca. | 34 actividades artísticas y culturales que incluyen propuestas teatrales, exposiciones, talleres y presentaciones de música y danza entre otros | Componente | Colaboración con préstamo de equipo, gestión, difusión y espacios públicos para producciones locales | Colaboraciones realizadas | Trimestral | I.3. Porcentaje de colaboraciones | PC= Porcentaje de Colaboraciones Número de Colaboraciones Atendidas Número de Colaboraciones Potenciales | 0 | 25.00% | 28.70% | 115 |  | Instituto Municipal para la Cultura |
| 2023 | 2do Trimestre | 3 Pachuca con bienestar social, humana, igualdad y con valores | Cultura Viva para Pachuca. | 34 actividades artísticas y culturales que incluyen propuestas teatrales, exposiciones, talleres y presentaciones de música y danza entre otros | Actividad | Intervención artística en espacios públicos | Espacios activados | Mensual | Número de espacios activados | NEA= EA1 + EA2 + ... EAñ NEA= Número de Espacios Activados EA1= Número de Espacios Activado 1 EA2= Número de Espacios Activado 2 | 3 | 3 | 3 | 100 |  | Instituto Municipal para la Cultura |
| 2023 | 2do Trimestre | 3 Pachuca con bienestar social, humana, igualdad y con valores | Cultura Viva para Pachuca. | 34 actividades artísticas y culturales que incluyen propuestas teatrales, exposiciones, talleres y presentaciones de música y danza entre otros | Actividad | Participación social para la reactivación de espacios públicos | Personas beneficiarias que participan en la activación del espacio público | Mensual | Número de personas beneficiarias que participan en la activación del espacio público | NPBAEP= PBPAEP1 + PBPAEP2 + ... PBPAEPñ NPBAEP= Número de Personas Beneficiadas que Participan en la Activación del Espacio Público PBPAEP1= Persona Beneficiada que Participa en la Activación del Espacio Público 1 PBPAEP2= Persona Beneficiada que Participa en la Activación del Espacio Público 2 | 6,769 | 700 | 4399 | 628 |  | Instituto Municipal para la Cultura |
| 2023 | 2do Trimestre | 3 Pachuca con bienestar social, humana, igualdad y con valores | Cultura Viva para Pachuca. | 34 actividades artísticas y culturales que incluyen propuestas teatrales, exposiciones, talleres y presentaciones de música y danza entre otros | Actividad | Difusión y promoción de actividades artísticas | Actividades artísticas y culturales realizadas | Mensual | Número de actividades artísticas y culturales realizadas | NAACR= NAACR1 + NAACR2 + ... NAACRñ NAACR= Número de Actividades Artísticas y Culturales Realizadas AACR1= Actividad Artística y Cultural Realizada 1 AACR2= Actividad Artística y Cultural Realizada 2 | 34 | 9 | 18 | 200 |  | Instituto Municipal para la Cultura |
| 2023 | 2do Trimestre | 3 Pachuca con bienestar social, humana, igualdad y con valores | Cultura Viva para Pachuca. | 34 actividades artísticas y culturales que incluyen propuestas teatrales, exposiciones, talleres y presentaciones de música y danza entre otros | Actividad | Actividades artísticas suceden en la periferia de Pachuca | Zonas atendidas | Mensual | Número de zonas atendidas | NZA= ZA1 + ZA2 + ... ZAñ NZA= Número de Zonas Atendidas ZA1= Zona Atendida 1 ZA2= Zona Atendida 2 | 5 | 1.25 | 2 | 160 |  | Instituto Municipal para la Cultura |
| 2023 | 2do Trimestre | 3 Pachuca con bienestar social, humana, igualdad y con valores | Cultura Viva para Pachuca. | 34 actividades artísticas y culturales que incluyen propuestas teatrales, exposiciones, talleres y presentaciones de música y danza entre otros | Actividad | Exposición de artistas locales | Personas atendidas | Mensual | Número de personas atendidas | NPAA= PA1 + PA2 + ... PAñ NPAA= Número de Personas Atendidas PA1= Persona Atendida 1 PA2= Persona Atendida 2 | 6,769 | 1693 | 1554 | 92 |  | Instituto Municipal para la Cultura |
| 2023 | 2do Trimestre | 3 Pachuca con bienestar social, humana, igualdad y con valores | Cultura Viva para Pachuca. | 34 actividades artísticas y culturales que incluyen propuestas teatrales, exposiciones, talleres y presentaciones de música y danza entre otros | Actividad | Fortalecimiento técnico para artistas locales | Colaboraciones con artistas locales | Mensual | Número de colaboraciones con artistas locales | CAL= CAL1 + CAL2 + ... CALñ CAL= Colaboraciones con Artistas Locales CAL1= Colaboración con Artistas Locales 1 CAL2= Colaboración con Artistas Locales 2 | 24 | 6 | 7 | 117 |  | Instituto Municipal para la Cultura |
| 2023 | 2do Trimestre | 3 Pachuca con bienestar social, humana, igualdad y con valores | Nuestra Filarmónica de Pachuca | Realizar aproximadamente 33 conciertos descentralizados con la Orquesta Filarmónica de Pachuca (OFIP), en la periferia de nuestra ciudad y también otorgar 50 becas a integrantes de la orquesta durante el año. | Fin | Población pachuqueña con accesibilidad a la música orquestal | Asistencia a conciertos | Anual | Índice de asistencia a conciertos | IAC= (NAC / PT) * 100 IAC= Índice de Asistencia a Conciertos NAC= Número de Asistentes a Conciertos PT= Población Total | 0 | 0 | 0 | 100 |  | Instituto Municipal para la Cultura |
| 2023 | 2do Trimestre | 3 Pachuca con bienestar social, humana, igualdad y con valores | Nuestra Filarmónica de Pachuca | Realizar aproximadamente 33 conciertos descentralizados con la Orquesta Filarmónica de Pachuca (OFIP), en la periferia de nuestra ciudad y también otorgar 50 becas a integrantes de la orquesta durante el año. | Propósito | Oferta de música orquestal atendiendo a todos los sectores del municipio | Conciertos realizados | Anual | Porcentaje de conciertos realizados | PCR= (NCR / NCP) * 100 PCR= Porcentaje de Conciertos Realizados NCR= Número de Conciertos Realizados NCP= Número total de Conciertos Programados | 0 | 0 | 0 | 100 |  | Instituto Municipal para la Cultura |
| 2023 | 2do Trimestre | 3 Pachuca con bienestar social, humana, igualdad y con valores | Nuestra Filarmónica de Pachuca | Realizar aproximadamente 33 conciertos descentralizados con la Orquesta Filarmónica de Pachuca (OFIP), en la periferia de nuestra ciudad y también otorgar 50 becas a integrantes de la orquesta durante el año. | Componente | Capacitación constante para músicos de la Orquesta Filarmónica de Pachuca (OFIP) | Capacitaciones realizadas | Trimestral | I.1.1. Porcentaje de capacitaciones especializadas ofrecidas para músicos de la OFIP | PCOM= NCAINCP*100 PCA= Porcentaje de Capacitaciones Ofrecidas a los Músicos Número de Capacitaciones Atendidas Número de Capacitaciones Potenciales | 4 | 25% | 50.00% | 200 |  | Instituto Municipal para la Cultura |
| 2023 | 2do Trimestre | 3 Pachuca con bienestar social, humana, igualdad y con valores | Nuestra Filarmónica de Pachuca | Realizar aproximadamente 33 conciertos descentralizados con la Orquesta Filarmónica de Pachuca (OFIP), en la periferia de nuestra ciudad y también otorgar 50 becas a integrantes de la orquesta durante el año. | Componente | Alta participación social ante la oferta de la Orquesta Filarmónica de Pachuca (OFIP) | Público atendido | Trimestral | I.2.1. Porcentaje de público participando de los conciertos de la OFIP | PPPC= NPANPP*100 PPPC= Porcentaje de Público Participando en los Conciertos PA= Número de Público Atendido PN= Número de Público Programado | 10,000 | 27.27% | 18.06% | 66 |  | Instituto Municipal para la Cultura |
| 2023 | 2do Trimestre | 3 Pachuca con bienestar social, humana, igualdad y con valores | Nuestra Filarmónica de Pachuca | Realizar aproximadamente 33 conciertos descentralizados con la Orquesta Filarmónica de Pachuca (OFIP), en la periferia de nuestra ciudad y también otorgar 50 becas a integrantes de la orquesta durante el año. | Componente | Alta participación social ante la oferta de la Orquesta Filarmónica de Pachuca (OFIP) | Zonas con cobertura | Trimestral | I.2.2. Porcentaje de zonas de Pachuca atendidas por la OFIP | PZA= Porcentaje de Zonas Atendidas NZA= Número de Zonas Atendidas NZE= Número de Zonas Existentes | 5 | 25% | 30.00% | 120 |  | Instituto Municipal para la Cultura |
| 2023 | 2do Trimestre | 3 Pachuca con bienestar social, humana, igualdad y con valores | Nuestra Filarmónica de Pachuca | Realizar aproximadamente 33 conciertos descentralizados con la Orquesta Filarmónica de Pachuca (OFIP), en la periferia de nuestra ciudad y también otorgar 50 becas a integrantes de la orquesta durante el año. | Componente | Alta participación social ante la oferta de la Orquesta Filarmónica de Pachuca (OFIP) | Conciertos Realizados | Trimestral | I.2.3. Porcentaje de conciertos realizados | PCR= NCR/NCP*100 PCR= Porcentaje de Conciertos Realizados NCR= Número de Conciertos Realizados NCP= Número de Conciertos Programados | 40 | 27.27% | 27.27% | 100 |  | Instituto Municipal para la Cultura |
| 2023 | 2do Trimestre | 3 Pachuca con bienestar social, humana, igualdad y con valores | Nuestra Filarmónica de Pachuca | Realizar aproximadamente 33 conciertos descentralizados con la Orquesta Filarmónica de Pachuca (OFIP), en la periferia de nuestra ciudad y también otorgar 50 becas a integrantes de la orquesta durante el año. | Actividad | Programas formativos profesionales musicales accesibles | Capacitaciones especializadas ofrecidas para músicos de la OFIP | Mensual | Número de capacitaciones especializadas ofrecidas para músicos de la OFIP | NCEOPAO= CEOPAD1 + CEOPAD2 + ... CEOPADñ NCEOPAO= Número de Capacitaciones Especializadas Ofrecidas para OFIP CEOPAD1= Capacitaciones Especializadas Ofrecidas para OFIP 1 CEOPAD2= Capacitaciones Especializadas Ofrecidas Programadas para OFIP 2 | 4 | 1 | 2 | 200 |  | Instituto Municipal para la Cultura |
| 2023 | 2do Trimestre | 3 Pachuca con bienestar social, humana, igualdad y con valores | Nuestra Filarmónica de Pachuca | Realizar aproximadamente 33 conciertos descentralizados con la Orquesta Filarmónica de Pachuca (OFIP), en la periferia de nuestra ciudad y también otorgar 50 becas a integrantes de la orquesta durante el año. | Actividad | Alta difusión de actividades de la OFIP | Público participando de los conciertos de la OFIP | Mensual | Porcentaje de público participando de los conciertos de la OFIP | NPPOC= PPOC1 + PPOC2 + ... PPOCñ NPPOC= Número de Público Participando en Conciertos de la OFIP PPOC1= Público Participando en Conciertos de la OFIP 1 PPOC2= Público Participando en Conciertos de la OFIP 2 | 10,000 | 2769 | 1,881 | 68 |  | Instituto Municipal para la Cultura |
| 2023 | 2do Trimestre | 3 Pachuca con bienestar social, humana, igualdad y con valores | Nuestra Filarmónica de Pachuca | Realizar aproximadamente 33 conciertos descentralizados con la Orquesta Filarmónica de Pachuca (OFIP), en la periferia de nuestra ciudad y también otorgar 50 becas a integrantes de la orquesta durante el año. | Actividad | Conciertos descentralizados con repertorio insólito | Zonas de Pachuca atendidas por la OFIP | Mensual | Porcentaje de zonas de Pachuca atendidas por la OFIP | NZAO= ZAO1 + ZAO2 + ... ZAOñ NZAO= Número de Zonas Atendidas por la OFIP ZAO1= Zona Atendida por la OFIP 1 ZAO2= Zona Atendida por la OFIP 2 | 5 | 1.25 | 1.5 | 120 |  | Instituto Municipal para la Cultura |
| 2023 | 2do Trimestre | 3 Pachuca con bienestar social, humana, igualdad y con valores | Nuestra Filarmónica de Pachuca | Realizar aproximadamente 33 conciertos descentralizados con la Orquesta Filarmónica de Pachuca (OFIP), en la periferia de nuestra ciudad y también otorgar 50 becas a integrantes de la orquesta durante el año. | Actividad | Aumento de conciertos de la OFIP | Conciertos realizados | Mensual | Porcentaje de conciertos realizados | NCR= CRO1 + CRO2 + ... CROñ NCR= Número de Conciertos Realizados por la OFIP CRO1= Concierto Realizado por la OFIP 1 CRO2= Concierto Realizado por la OFIP 2 | 40 | 9 | 9 | 100 |  | Instituto Municipal para la Cultura |
| 2023 | 2do Trimestre | 3 Pachuca con bienestar social, humana, igualdad y con valores | Formación artística para Pachuca | 8 talleres permanentes e itinerantes para la iniciación artística en 5 colonias y barrios de pachuca. | Fin | Mejora de la formación integral de niños niñas y adolescentes | Participantes | Anual | Índice de personas que participan en actividades de formación inicial artística | IPPAFA= NPFA/PTI*100 IPPAFA= Índice de Personas que Participan en Actividades de Formación Artística NPFA= Número de Personas Participantes en Actividades de Formación Artística PTI= Población Total en Edad de Participar | 0 | 0 | 0 | 100 |  | Instituto Municipal para la Cultura |
| 2023 | 2do Trimestre | 3 Pachuca con bienestar social, humana, igualdad y con valores | Formación artística para Pachuca | 8 talleres permanentes e itinerantes para la iniciación artística en 5 colonias y barrios de pachuca. | Propósito | Accesibilidad a la oferta inicial artística para niños, niñas, adolescentes de barrios, colonias y poblaciones específicas de Pachuca | Colonias atendidas | Anual | Tasa de colonias atendidas | TCA= (NCA / NTC) * 100 TCA= Tasa de Colonias Atendidas NCA= Número de Colonias Atendidas NTC= Número Total de Colonias | 0 | 0 | 0 | 100 |  | Instituto Municipal para la Cultura |


Indicadores 2º trimestre 2023

| Ejercicio | Periodo | Eje del PMD | Nombre del Programa derivado del Plan Municipal de Desarrollo | Objetivo de Programa | Nivel del indicador | Definición del indicador | Unidad de medida | Frecuencia de medición | Indicador | Método de cálculo | Línea base | Metas programadas | Avance de metas | % de avance |  | Área responsable de la información |
|-----------|---------------|---|---|--|---------------------|---|--|------------------------|---|--|------------|-------------------|-----------------|-------------|---|---|
| 2023 | 2do Trimestre | 3 Pachuca con bienestar social, humana, igualitaria y con valores | Formación artística para Pachuca | 8 talleres permanentes e itinerantes para la iniciación artística en 5 colonias y barrios de Pachuca. | Componente | Aumento en la oferta de iniciación artística para poblaciones específicas | Poblaciones específicas atendidas | Trimestral | 1.1.1. Porcentaje de poblaciones específicas atendidas | $PPEA = \frac{NPEANPEM}{100}$ PPEA= Porcentaje de Poblaciones Específicas Atendidas NPEA= Número de Poblaciones Específicas Atendidas NPEM= Número de Poblaciones Específicas Meta | 24 | 25.00% | 58.00% | 232 |  | Instituto Municipal para la Cultura |
| 2023 | 2do Trimestre | 3 Pachuca con bienestar social, humana, igualitaria y con valores | Formación artística para Pachuca | 8 talleres permanentes e itinerantes para la iniciación artística en 5 colonias y barrios de Pachuca. | Componente | Oferta educativa para las artes descentralizada | Talleres realizados con satisfacción | Trimestral | 1.2.1. Porcentaje de talleres realizados con satisfacción | $PTN = \frac{NTR}{NTRP} * 100$ PTR= Porcentaje de Talleres Realizados NTR= Número de Talleres Programados NTRP= Número de Talleres Programados | 48 | 25.00% | 40.00% | 160 |  | Instituto Municipal para la Cultura |
| 2023 | 2do Trimestre | 3 Pachuca con bienestar social, humana, igualitaria y con valores | Formación artística para Pachuca | 8 talleres permanentes e itinerantes para la iniciación artística en 5 colonias y barrios de Pachuca. | Componente | Oferta educativa para las artes descentralizada | Actividades de difusión realizadas en instituciones educativas | Trimestral | 1.2.2. Porcentaje de instituciones educativas atendidas | $PIEA = \frac{NIEA}{NIEPA} * 100$ PIEA= Porcentaje de Instituciones Educativas Atendidas NIEA= Número de Instituciones Educativas Atendidas NIEPA= Número de Instituciones Educativas Programadas para Atender | 48 | 26.67% | 23.37% | 88 |  | Instituto Municipal para la Cultura |
| 2023 | 2do Trimestre | 3 Pachuca con bienestar social, humana, igualitaria y con valores | Formación artística para Pachuca | 8 talleres permanentes e itinerantes para la iniciación artística en 5 colonias y barrios de Pachuca. | Actividad | Poblaciones específicas con acceso a formación artística | Poblaciones específicas atendidas | Mensual | Número de poblaciones específicas atendidas | $NPEA = PE1 + PE2 + \dots + PE_n$ NPEA= Número de Poblaciones Específicas Atendidas PE1= Población Específica Atendida 1 PE2= Población Específica Atendida 2 | 24 | 6 | 13 | 217 |  | Instituto Municipal para la Cultura |
| 2023 | 2do Trimestre | 3 Pachuca con bienestar social, humana, igualitaria y con valores | Formación artística para Pachuca | 8 talleres permanentes e itinerantes para la iniciación artística en 5 colonias y barrios de Pachuca. | Actividad | Mayores actividades formativas multidisciplinarias | Talleres realizados con satisfacción | Mensual | Número de talleres realizados con satisfacción | $NTRS = TRS1 + TRS2 + \dots + TRS_n$ NTRS= Número de Talleres Realizados con Satisfacción TRS= Taller realizado con Satisfacción | 48 | 12 | 17 | 142 |  | Instituto Municipal para la Cultura |
| 2023 | 2do Trimestre | 3 Pachuca con bienestar social, humana, igualitaria y con valores | Formación artística para Pachuca | 8 talleres permanentes e itinerantes para la iniciación artística en 5 colonias y barrios de Pachuca. | Actividad | Alta difusión de actividades artísticas en instituciones educativas | Actividades de difusión en instituciones educativas | Mensual | Número de actividades de difusión en instituciones educativas | $NADIE = ADIE1 + ADIE2 + \dots + ADIE_n$ NADIE= Número de Actividades de Difusión en Instituciones Educativas ADIE= Actividad de Difusión en Institución Educativa | 48 | 8 | 7 | 88 |  | Instituto Municipal para la Cultura |
| 2023 | 2do Trimestre | 5 Pachuca con Infraestructura y Servicios de Calidad | Coordinación de la Secretaría de Medio Ambiente y Desarrollo Sustentable | Realizar acciones integrantes encaminadas a generar conciencia, difusión y capacitación entre los habitantes del Municipio de Pachuca de Soto | Fin | Contribuir con el desarrollo sustentable del Municipio de Pachuca de Soto, a través del diseño, aplicación y promoción de los programas de educación y capacitación en materia ambiental en todos los sectores de la sociedad, así como organizar campañas de protección del medio ambiente que promuevan la concientización de la población y fomenten la cultura ecológica en el Municipio. | Campañas y programas instrumentados | Anual | Índice de campañas y programas instrumentados | $ICPI = \frac{NCP + NPIP}{NCP + NPIP} * 100$ ICPI= Índice de campañas y programas instrumentados NCP= Número de Campañas y Programas Instrumentados NPIP= Número de Campañas y Programas Planificados | 0.00 | 0% | 0% | 100 |  | Secretaría de Medio Ambiente y Desarrollo Sustentable |
| 2023 | 2do Trimestre | 5 Pachuca con Infraestructura y Servicios de Calidad | Coordinación de la Secretaría de Medio Ambiente y Desarrollo Sustentable | Realizar acciones integrantes encaminadas a generar conciencia, difusión y capacitación entre los habitantes del Municipio de Pachuca de Soto | Propósito | Suficiente concientización y capacitación para el Desarrollo Sustentable en el municipio | Actividades programadas | Anual | Tasa de actividades programadas | $TAP = \frac{NAP}{TAP} * 100$ TAP= Tasa de actividades programadas NAP= Número de actividades programadas TAP= Total de actividades planificadas | 0.00 | 0% | 0% | 100 |  | Secretaría de Medio Ambiente y Desarrollo Sustentable |
| 2023 | 2do Trimestre | 5 Pachuca con Infraestructura y Servicios de Calidad | Coordinación de la Secretaría de Medio Ambiente y Desarrollo Sustentable | Realizar acciones integrantes encaminadas a generar conciencia, difusión y capacitación entre los habitantes del Municipio de Pachuca de Soto | Componente | Programa de Educación Ambiental creado e implementado | Personas capacitadas | Trimestral | Porcentaje de personas capacitadas | $PPC = \frac{NPPC}{NPPCP} * 100$ PPC= Porcentaje de Personas Capacitadas NPPC= Número de Personas Capacitadas NPPCP= Número de Personas Programadas | 0.00 | 25% | 262.59% | 1051 |  | Secretaría de Medio Ambiente y Desarrollo Sustentable |
| 2023 | 2do Trimestre | 5 Pachuca con Infraestructura y Servicios de Calidad | Coordinación de la Secretaría de Medio Ambiente y Desarrollo Sustentable | Realizar acciones integrantes encaminadas a generar conciencia, difusión y capacitación entre los habitantes del Municipio de Pachuca de Soto | Componente | Programa de Educación Ambiental creado e implementado | Programa de Educación Ambiental Creado | Semestral | Porcentaje de Programas de Educación Ambiental Creados | $PPEAC = \frac{NPEAC}{NPEAP} * 100$ PPEAC= Porcentaje de Programa de Educación Ambiental Creado NPEAC= Número de Programas de Educación Ambiental Creados NPEAP= Número de Programas de Educación Ambiental Programados | 0.00 | 0% | 30.00% | 30 |  | Secretaría de Medio Ambiente y Desarrollo Sustentable |
| 2023 | 2do Trimestre | 5 Pachuca con Infraestructura y Servicios de Calidad | Coordinación de la Secretaría de Medio Ambiente y Desarrollo Sustentable | Realizar acciones integrantes encaminadas a generar conciencia, difusión y capacitación entre los habitantes del Municipio de Pachuca de Soto | Componente | Programa de Capacitación para mujeres, niñas, niñas y adolescentes, realizados | Personas capacitadas | Trimestral | Porcentaje de personas capacitadas | $PPC = \frac{NPPC}{NPPCP} * 100$ PPC= Porcentaje de Personas Capacitadas NPPC= Número de Personas Capacitadas NPPCP= Número de Personas Programadas | 687.00 | 38% | 30.00% | 80 |  | Secretaría de Medio Ambiente y Desarrollo Sustentable |
| 2023 | 2do Trimestre | 5 Pachuca con Infraestructura y Servicios de Calidad | Coordinación de la Secretaría de Medio Ambiente y Desarrollo Sustentable | Realizar acciones integrantes encaminadas a generar conciencia, difusión y capacitación entre los habitantes del Municipio de Pachuca de Soto | Componente | Campañas de reciclaje de residuos implementada | Campañas realizadas | Trimestral | Porcentaje de campañas realizadas | $PCRR = \frac{NCR}{NCRP} * 100$ PCRR= Porcentaje de Campañas de Reciclaje de Residuos Implementadas NCR= Número de Campañas de Reciclaje de Residuos Programadas | 2.00 | 50.00% | 50.00% | 100 |  | Secretaría de Medio Ambiente y Desarrollo Sustentable |
| 2023 | 2do Trimestre | 5 Pachuca con Infraestructura y Servicios de Calidad | Coordinación de la Secretaría de Medio Ambiente y Desarrollo Sustentable | Realizar acciones integrantes encaminadas a generar conciencia, difusión y capacitación entre los habitantes del Municipio de Pachuca de Soto | Componente | Campañas de reciclaje de residuos implementada | Kilogramos Acopiados | Trimestral | Porcentaje de Kilogramos acopiados. | $PKA = \frac{NKA}{NKA} * 100$ PKA= Porcentaje de Kilogramos Acopiados NKA= Número de Kilogramos Acopiados NKA= Número de Kilogramos Programados | 12,000.00 | 24.99% | 220.00% | 880 |  | Secretaría de Medio Ambiente y Desarrollo Sustentable |
| 2023 | 2do Trimestre | 5 Pachuca con Infraestructura y Servicios de Calidad | Coordinación de la Secretaría de Medio Ambiente y Desarrollo Sustentable | Realizar acciones integrantes encaminadas a generar conciencia, difusión y capacitación entre los habitantes del Municipio de Pachuca de Soto | Actividad | Impulsar la creación del programa de educación ambiental | Personas capacitadas | Mensual | Número de personas capacitadas | $NPC = PC1 + PC2 + \dots + PC_n$ NPC= Número de Personas Capacitadas PC1= Personas Capacitadas mes 1 PC2= Personas Capacitadas mes 2 PCn= Personas Capacitadas mes N | 1,200.00 | 81 | 325 | 401 |  | Secretaría de Medio Ambiente y Desarrollo Sustentable |
| 2023 | 2do Trimestre | 5 Pachuca con Infraestructura y Servicios de Calidad | Coordinación de la Secretaría de Medio Ambiente y Desarrollo Sustentable | Realizar acciones integrantes encaminadas a generar conciencia, difusión y capacitación entre los habitantes del Municipio de Pachuca de Soto | Actividad | Impulsar el programa de educación ambiental en los centros educativos de nivel básico | Programas de educación ambiental | Trimestral | Número de Programa de Educación Ambiental Creado | $NPEAC = PEAC1 + PEAC2 + \dots + PEAC_n$ NPEAC= Suma de los programas de Educación Ambiental Creado en el periodo que se presenta PEAC1= programas de Educación Ambiental Creado en el periodo que se presenta 1 PEAC2= programas de Educación Ambiental Creado en el periodo que se presenta 2 | 1.00 | 0 | 0 | 100 |  | Secretaría de Medio Ambiente y Desarrollo Sustentable |
| 2023 | 2do Trimestre | 5 Pachuca con Infraestructura y Servicios de Calidad | Coordinación de la Secretaría de Medio Ambiente y Desarrollo Sustentable | Realizar acciones integrantes encaminadas a generar conciencia, difusión y capacitación entre los habitantes del Municipio de Pachuca de Soto | Actividad | Suficiente oferta de talleres de huertos familiares (virtuales/presenciales) con grupos de mujeres | Personas capacitadas | Mensual | Número de personas capacitadas | $NPC = PC1 + PC2 + \dots + PC_n$ NPC= Suma de personas capacitadas en el periodo que se presenta PC1=Personas capacitadas en el periodo que se presenta 1 PC2=Personas capacitadas en el periodo que se presenta 2 | 53.00 | 0 | 16 | 16 |  | Secretaría de Medio Ambiente y Desarrollo Sustentable |
| 2023 | 2do Trimestre | 5 Pachuca con Infraestructura y Servicios de Calidad | Coordinación de la Secretaría de Medio Ambiente y Desarrollo Sustentable | Realizar acciones integrantes encaminadas a generar conciencia, difusión y capacitación entre los habitantes del Municipio de Pachuca de Soto | Actividad | Suficiente oferta de talleres de composta (virtuales/presenciales) con grupos de mujeres | Personas capacitadas | Mensual | Número de personas capacitadas | $NPC = PC1 + PC2 + \dots + PC_n$ NPC= Suma de personas capacitadas en el periodo que se presenta PC1=Personas capacitadas en el periodo que se presenta 1 PC2=Personas capacitadas en el periodo que se presenta 2 | 53.00 | 0 | 16 | 16 |  | Secretaría de Medio Ambiente y Desarrollo Sustentable |
| 2023 | 2do Trimestre | 5 Pachuca con Infraestructura y Servicios de Calidad | Coordinación de la Secretaría de Medio Ambiente y Desarrollo Sustentable | Realizar acciones integrantes encaminadas a generar conciencia, difusión y capacitación entre los habitantes del Municipio de Pachuca de Soto | Actividad | Suficientes cursos de capacitación para la implementación de huertos urbanos y composteo para niñas, niños y adolescentes | Personas capacitadas | Mensual | Número de personas capacitadas | $NPC = PC1 + PC2 + \dots + PC_n$ NPC= Suma de personas capacitadas en el periodo que se presenta PC1=Personas capacitadas en el periodo que se presenta 1 PC2=Personas capacitadas en el periodo que se presenta 2 | 53.00 | 0 | 16 | 16 |  | Secretaría de Medio Ambiente y Desarrollo Sustentable |
| 2023 | 2do Trimestre | 5 Pachuca con Infraestructura y Servicios de Calidad | Coordinación de la Secretaría de Medio Ambiente y Desarrollo Sustentable | Realizar acciones integrantes encaminadas a generar conciencia, difusión y capacitación entre los habitantes del Municipio de Pachuca de Soto | Actividad | Suficiente reciclaje de papel, cartón, electrónicos y electrodomésticos | Campañas realizadas | Mensual | Número de campañas realizadas | $NCR = CR1 + CR2 + \dots + CR_n$ NCR= Suma de las campañas realizadas en el periodo que se presenta CR1=campañas realizadas en el periodo que se presenta 1 CR2=campañas realizadas en el periodo que se presenta 2 | 12,000.00 | 2330 | 26400 | 1133 |  | Secretaría de Medio Ambiente y Desarrollo Sustentable |
| 2023 | 2do Trimestre | 5 Pachuca con Infraestructura y Servicios de Calidad | Regulación, control, Inspección y vigilancia ambiental en el municipio de Pachuca de Soto | Fortalecer acciones de inspección y vigilancia encaminadas al cumplimiento de la normatividad ambiental, reconociendo a los establecimientos comerciales que realizan acciones para mitigar la contaminación con un costo aproximado de \$76,000.00. | Fin | Equilibrio ecológico resultado del eficaz cumplimiento a la normatividad por parte de la ciudadanía del municipio | Acciones realizadas | Anual | Índice de acciones realizadas | $IAR = \frac{NAR}{TAR} * 100$ IAR= Índice de acciones realizadas NAR= Número de acciones realizadas TAR= Total de acciones planificadas | 0.00 | 0% | 0.00 | 100 |  | Dirección de Inspección y Vigilancia Ambiental |
| 2023 | 2do Trimestre | 5 Pachuca con Infraestructura y Servicios de Calidad | Regulación, control, Inspección y vigilancia ambiental en el municipio de Pachuca de Soto | Fortalecer acciones de inspección y vigilancia encaminadas al cumplimiento de la normatividad ambiental, reconociendo a los establecimientos comerciales que realizan acciones para mitigar la contaminación con un costo aproximado de \$76,000.00. | Propósito | Equilibrio ecológico resultado del eficaz cumplimiento a la normatividad por parte de la ciudadanía del municipio | Solicitudes atendidas | Anual | Tasa de solicitudes atendidas | $TSA = \frac{NSA}{TSR} * 100$ TSA= Tasa de solicitudes atendidas NSA= Número de solicitudes atendidas TSR= Total de solicitudes recibidas | 0.00 | 0% | 0.00 | 100 |  | Dirección de Inspección y Vigilancia Ambiental |


















Indicadores 2° trimestre 2023

| Ejercicio | Periodo | Eje del PMD | Nombre del Programa derivado del Plan Municipal de Desarrollo | Objetivo de Programa | Nivel del indicador | Definición del indicador | Unidad de medida | Frecuencia de medición | Indicador | Método de cálculo | Línea base | Metas programadas | Avance de metas | % de avance |  | Área responsable de la información |
|-----------|---------------|-------------|---|---|---------------------|--|--|------------------------|--|--|------------|-------------------|-----------------|-------------|---|--|
| 2023 | 2do Trimestre | 5 | Pachuca con Infraestructura y Servicios de Calidad | Regulación, control, Inspección y vigilancia ambiental en el municipio de Pachuca de Soto | Componente | Fortalecer acciones de inspección y vigilancia encaminadas al cumplimiento de la normatividad ambiental, reconociendo a los establecimientos comerciales que realizan acciones para mitigar la contaminación con un costo aproximado de \$76.000.00. | Dictámenes de Impacto Ambiental emitidos | Trimestral | Porcentaje de Dictámenes de Impacto Ambiental emitidos en un plazo de 5 días hábiles | $PDAIE = \frac{PDAIE}{NDAIE} \times 100$ PDAIE=Porcentaje de Dictámenes de Impacto Ambiental Emitidos en un plazo de 5 días hábiles NDAIE= Número de Dictámenes de Impacto Ambiental Emitidos NDAIP= Número de Dictámenes de Impacto Ambiental Programados | 160.00 | 28% | 28.80% | 103 |  | Dirección de Inspección y Vigilancia Ambiental |
| 2023 | 2do Trimestre | 5 | Pachuca con Infraestructura y Servicios de Calidad | Regulación, control, Inspección y vigilancia ambiental en el municipio de Pachuca de Soto | Componente | Fortalecer acciones de inspección y vigilancia encaminadas al cumplimiento de la normatividad ambiental, reconociendo a los establecimientos comerciales que realizan acciones para mitigar la contaminación con un costo aproximado de \$76.000.00. | Quejas y denuncias atendidas | Trimestral | Porcentaje de quejas y denuncias atendidas en un plazo de 5 días hábiles | $QDA = \frac{QDA}{NQDA} \times 100$ QDA= Porcentaje de Quejas y Denuncias Atendidas en un plazo de 5 días hábiles NQDR= Número de Quejas y Denuncias Recepcionadas NQDP= Número de Quejas y Denuncias Programados | 80.00 | 25% | 38.75% | 148 |  | Dirección de Inspección y Vigilancia Ambiental |
| 2023 | 2do Trimestre | 5 | Pachuca con Infraestructura y Servicios de Calidad | Regulación, control, Inspección y vigilancia ambiental en el municipio de Pachuca de Soto | Componente | Fortalecer acciones de inspección y vigilancia encaminadas al cumplimiento de la normatividad ambiental, reconociendo a los establecimientos comerciales que realizan acciones para mitigar la contaminación con un costo aproximado de \$76.000.00. | Distintivo verde para establecimientos comerciales sustentables creado | Trimestral | Porcentaje de acción implementada para promover la regulación ambiental. | $PAR = \frac{PAR}{NAP} \times 100$ PAR= Porcentaje de acción realizada NAR= Número de acción realizada NAP= Número de Acción Programada | 1.00 | 0% | 0.00% | 100 |  | Dirección de Inspección y Vigilancia Ambiental |
| 2023 | 2do Trimestre | 5 | Pachuca con Infraestructura y Servicios de Calidad | Regulación, control, Inspección y vigilancia ambiental en el municipio de Pachuca de Soto | Actividad | Fortalecer acciones de inspección y vigilancia encaminadas al cumplimiento de la normatividad ambiental, reconociendo a los establecimientos comerciales que realizan acciones para mitigar la contaminación con un costo aproximado de \$76.000.00. | Regulación en materia ambiental en establecimientos comerciales | Mensual | Número de Dictámenes de Impacto Ambiental emitidos en un plazo de 5 días hábiles | $NDAIEPDH = \frac{NDAIEPDH}{NQDAPDH} \times 100$ NDAIEPDH= Número de Dictámenes de Impacto Ambiental emitidos en un plazo de 5 días hábiles en el periodo 1 DIAEPDH1= Dictámenes de Impacto Ambiental emitidos en un plazo de 5 días hábiles en el periodo 2 DIAEPDH2= Dictámenes de Impacto Ambiental emitidos en un plazo de 5 días hábiles en el periodo 2 DIAEPDHn= Dictámenes de Impacto Ambiental emitidos en un plazo de 5 días hábiles en el periodo n NQDAPDH= QDAPDH1 + QDAPDH2 + ... QDAPDHn | 160.00 | 11 | 46 | 418 |  | Dirección de Inspección y Vigilancia Ambiental |
| 2023 | 2do Trimestre | 5 | Pachuca con Infraestructura y Servicios de Calidad | Regulación, control, Inspección y vigilancia ambiental en el municipio de Pachuca de Soto | Actividad | Fortalecer acciones de inspección y vigilancia encaminadas al cumplimiento de la normatividad ambiental, reconociendo a los establecimientos comerciales que realizan acciones para mitigar la contaminación con un costo aproximado de \$76.000.00. | Operativos de inspección y vigilancia ambiental | Mensual | Número de quejas y denuncias atendidas en un plazo de 5 días hábiles | $QDAPDH = \frac{QDAPDH}{NQDAPDH} \times 100$ QDAPDH1= Quejas y denuncias atendidas en un Plazo de 5 días hábiles en el periodo 1 QDAPDH2= Quejas y denuncias atendidas en un plazo de 5 días hábiles en el periodo 2 QDAPDHn= Quejas y denuncias atendidas en un plazo de 5 días hábiles en el periodo n NQDAPDH= Número de quejas y denuncias atendidas en un plazo de 5 días hábiles en el periodo que se presenta | 80.00 | 9 | 31 | 344 |  | Dirección de Inspección y Vigilancia Ambiental |
| 2023 | 2do Trimestre | 5 | Pachuca con Infraestructura y Servicios de Calidad | Regulación, control, Inspección y vigilancia ambiental en el municipio de Pachuca de Soto | Actividad | Fortalecer acciones de inspección y vigilancia encaminadas al cumplimiento de la normatividad ambiental, reconociendo a los establecimientos comerciales que realizan acciones para mitigar la contaminación con un costo aproximado de \$76.000.00. | Operativos de inspección y vigilancia ambiental | Mensual | Número de acciones implementadas para promover la regulación ambiental | $NAPRA = \frac{NAPRA}{NAPRAZ} \times 100$ NAPRA= Número de acciones implementadas para Promover la Regulación Ambiental en el periodo que se presenta APRA1= Acciones Implementadas para Promover la Regulación Ambiental en el periodo 1 APRA2= Acciones Implementadas para Promover la Regulación Ambiental en el periodo 2 APRAN= Acciones Implementadas para Promover la Regulación Ambiental en el periodo N | 1.00 | 0 | 0 | 100 |  | Dirección de Inspección y Vigilancia Ambiental |
| 2023 | 2do Trimestre | 5 | Pachuca con Infraestructura y Servicios de Calidad | Disminución de la degradación de la naturaleza y deforestación del Municipio de Pachuca de Soto | Fin | Promover e implementar actividades estratégicas que contribuyan a la conservación y preservación del entorno en el uso y aprovechamiento de los recursos naturales del municipio de Pachuca de Soto. Implementar un programa que promueva entre la población la preservación, conservación y aprovechamiento de los recursos naturales en el Municipio de Pachuca, aplicando la normatividad en materia ambiental. Con un costo aproximado de 257.588.00 | Aprovechamiento sustentable de los recursos naturales | Anual | Índice de reforestaciones | $IR = \frac{NR}{TRP} \times 100$ IR=Índice de reforestaciones NR=Número de reforestaciones realizadas TRP=Total de reforestaciones planificadas | 0 | 0% | 0% | 100 |  | Dirección de Sustentabilidad de Recursos Naturales |
| 2023 | 2do Trimestre | 5 | Pachuca con Infraestructura y Servicios de Calidad | Disminución de la degradación de la naturaleza y deforestación del Municipio de Pachuca de Soto | Propósito | Promover e implementar actividades estratégicas que contribuyan a la conservación y preservación del entorno en el uso y aprovechamiento de los recursos naturales del municipio de Pachuca de Soto. Implementar un programa que promueva entre la población la preservación, conservación y aprovechamiento de los recursos naturales en el Municipio de Pachuca, aplicando la normatividad en materia ambiental. Con un costo aproximado de 257.588.00 | Protección de los Recursos Naturales del Municipio de Pachuca de Soto | Anual | Tasa de estrategias realizadas | $TER = \frac{NER}{TEP} \times 100$ TER=Tasa de estrategias realizadas NER=Número de estrategias realizadas TEP=Total de estrategias planificadas | 0 | 0% | 0% | 100 |  | Dirección de Sustentabilidad de Recursos Naturales |
| 2023 | 2do Trimestre | 5 | Pachuca con Infraestructura y Servicios de Calidad | Disminución de la degradación de la naturaleza y deforestación del Municipio de Pachuca de Soto | Componente | Promover e implementar actividades estratégicas que contribuyan a la conservación y preservación del entorno en el uso y aprovechamiento de los recursos naturales del municipio de Pachuca de Soto. Implementar un programa que promueva entre la población la preservación, conservación y aprovechamiento de los recursos naturales en el Municipio de Pachuca, aplicando la normatividad en materia ambiental. Con un costo aproximado de 257.588.00 | Reforestación realizada | Trimestral | Porcentaje de árboles plantados | $PAP = \frac{PAP}{NAPP} \times 100$ PAP=Porcentaje de Árboles Plantados NAP= Número de Árboles Plantados NAPP= Número de Árboles Programados a Plantar | 3.851 | 40% | 18.61% | 49 |  | Dirección de Sustentabilidad de Recursos Naturales |
| 2023 | 2do Trimestre | 5 | Pachuca con Infraestructura y Servicios de Calidad | Disminución de la degradación de la naturaleza y deforestación del Municipio de Pachuca de Soto | Componente | Promover e implementar actividades estratégicas que contribuyan a la conservación y preservación del entorno en el uso y aprovechamiento de los recursos naturales del municipio de Pachuca de Soto. Implementar un programa que promueva entre la población la preservación, conservación y aprovechamiento de los recursos naturales en el Municipio de Pachuca, aplicando la normatividad en materia ambiental. Con un costo aproximado de 257.588.00 | Atención de Queja y Denuncias por deribo, poda de arbolado Urbano | Trimestral | Porcentaje de quejas y denuncias atendidas en un plazo de 5 días hábiles | $QDA = \frac{QDA}{NQDA} \times 100$ QDA=Porcentaje de Quejas y Denuncias Atendidas en un plazo de 5 días hábiles NQDR= Número de Quejas y Denuncias Recepcionadas NQDA= Número de Quejas y Denuncias Atendidos | 12 | 25% | 16.00% | 64 |  | Dirección de Sustentabilidad de Recursos Naturales |
| 2023 | 2do Trimestre | 5 | Pachuca con Infraestructura y Servicios de Calidad | Disminución de la degradación de la naturaleza y deforestación del Municipio de Pachuca de Soto | Componente | Promover e implementar actividades estratégicas que contribuyan a la conservación y preservación del entorno en el uso y aprovechamiento de los recursos naturales del municipio de Pachuca de Soto. Implementar un programa que promueva entre la población la preservación, conservación y aprovechamiento de los recursos naturales en el Municipio de Pachuca, aplicando la normatividad en materia ambiental. Con un costo aproximado de 257.588.00 | Regulación de la intervención en el arbolado urbano | Trimestral | Porcentaje de dictámenes emitidos en un plazo de 15 días hábiles | $PDE = \frac{PDE}{NDE} \times 100$ PDE=Porcentaje de Dictámenes Emitidos NDE= Número de Dictámenes Emitidos NDP= Número de Dictámenes Programados | 148 | 34% | 31.33% | 92 |  | Dirección de Sustentabilidad de Recursos Naturales |
| 2023 | 2do Trimestre | 5 | Pachuca con Infraestructura y Servicios de Calidad | Disminución de la degradación de la naturaleza y deforestación del Municipio de Pachuca de Soto | Actividad | Promover e implementar actividades estratégicas que contribuyan a la conservación y preservación del entorno en el uso y aprovechamiento de los recursos naturales del municipio de Pachuca de Soto. Implementar un programa que promueva entre la población la preservación, conservación y aprovechamiento de los recursos naturales en el Municipio de Pachuca, aplicando la normatividad en materia ambiental. Con un costo aproximado de 257.588.00 | Aumento en el arbolado urbano | Mensual | Número de árboles reforestados | $NAR = \frac{NAR}{AR1 + AR2 + \dots + ARn} \times 100$ NAR= Número de árboles reforestados en el periodo que se presenta AR1= Árboles reforestados periodo 1 AR2= Árboles reforestados periodo 2 ARn= Árboles reforestados N | 1.500 | 40 | 147 | 368 |  | Dirección de Sustentabilidad de Recursos Naturales |
| 2023 | 2do Trimestre | 5 | Pachuca con Infraestructura y Servicios de Calidad | Disminución de la degradación de la naturaleza y deforestación del Municipio de Pachuca de Soto | Actividad | Promover e implementar actividades estratégicas que contribuyan a la conservación y preservación del entorno en el uso y aprovechamiento de los recursos naturales del municipio de Pachuca de Soto. Implementar un programa que promueva entre la población la preservación, conservación y aprovechamiento de los recursos naturales en el Municipio de Pachuca, aplicando la normatividad en materia ambiental. Con un costo aproximado de 257.588.00 | Suficiente colaboración con niñas, niños y adolescentes en reforestaciones | Mensual | Número de árboles reforestados | $NAR = \frac{NAR}{AR1 + AR2 + \dots + ARn} \times 100$ NAR= Número de árboles reforestados en el periodo que se presenta AR1= Árboles reforestados periodo 1 AR2= Árboles reforestados periodo 2 ARn= Árboles reforestados N | 1.500 | 40 | 147 | 368 |  | Dirección de Sustentabilidad de Recursos Naturales |
| 2023 | 2do Trimestre | 5 | Pachuca con Infraestructura y Servicios de Calidad | Disminución de la degradación de la naturaleza y deforestación del Municipio de Pachuca de Soto | Actividad | Promover e implementar actividades estratégicas que contribuyan a la conservación y preservación del entorno en el uso y aprovechamiento de los recursos naturales del municipio de Pachuca de Soto. Implementar un programa que promueva entre la población la preservación, conservación y aprovechamiento de los recursos naturales en el Municipio de Pachuca, aplicando la normatividad en materia ambiental. Con un costo aproximado de 257.588.00 | Conocimiento de las disposiciones establecidas en el Reglamento de Gestión Ambiental del Municipio de Pachuca de Soto, Hidalgo | Mensual | Número de quejas y denuncias atendidas en un plazo de 5 días hábiles | $NQDAPDH = \frac{NQDAPDH}{QDAPDH1 + QDAPDH2 + \dots + QDAPDHn} \times 100$ NQDAPDH= Número de Quejas y Denuncias Atendidas en un plazo de 5 días hábiles en el periodo que se presenta QDAPDH1= Quejas y Denuncias Atendidas en un Plazo de 5 días Hábiles periodo 1 QDAPDH2= Quejas y Denuncias Atendidas en un Plazo de 5 días Hábiles periodo 2 QDAPDHn= Quejas y Denuncias Atendidas en un Plazo de 5 días Hábiles periodo N | 6 | 1 | 1 | 100 |  | Dirección de Sustentabilidad de Recursos Naturales |


Indicadores 2° trimestre 2023

| Ejercicio | Periodo | Eje del PMD | Nombre del Programa derivado del Plan Municipal de Desarrollo | Objetivo de Programa | Nivel del indicador | Definición del indicador | Unidad de medida | Frecuencia de medición | Indicador | Método de cálculo | Línea base | Metas programadas | Avance de metas | % de avance |  | Área responsable de la información |
|-----------|---------------|--|--|---|---------------------|--|--------------------------------|------------------------|--|--|------------|-------------------|-----------------|-------------|---|---|
| 2023 | 2do Trimestre | 5 Pachuca con Infraestructura y Servicios de Calidad | Diminución de la degradación de la naturaleza y deforestación del Municipio de Pachuca de Soto | Promover e implementar actividades estratégicas que contribuyan a la conservación y preservación del entorno en el uso y aprovechamiento de los recursos naturales del municipio de Pachuca de Soto. Implementar un programa que promueva entre la población y aprovechamiento de los recursos naturales en el Municipio de Pachuca, aplicando la normatividad en materia ambiental. Con un costo aproximado de 257,588.00. | Actividad | Emisión de dictámenes de arbolado urbano | Dictámenes emitidos | Mensual | Número de dictámenes emitidos | $NDE = DE1 + DE2 + \dots + DEN$ NDE= Número de Dictámenes Emitidos en el periodo que se presenta DE1= Dictámenes Emitidos periodo 1 DE2= Dictámenes Emitidos periodo 2 DEN= Dictámenes Emitidos periodo N | 70 | 3 | 22 | 733 | | Dirección de Sustentabilidad de Recursos Naturales |
| 2023 | 2do Trimestre | 5 Pachuca con Infraestructura y Servicios de Calidad | Procuración y Bienestar Animal | La proyección de una cultura de bienestar animal abarca un cúmulo de acciones pretendidas, desde el uso de un lenguaje apropiado que evite el espasmo y cosificación de los no humanos, hasta la eficiencia de un reglamento por medio del cual se sancionan los actos hechos u omisiones, dado que las herramientas actuales no han sido eficientes. | Fin | Contribuir a la protección, control y bienestar de perros y gatos a través de la implementación de campañas y acciones regulatorias en el Municipio de Pachuca de Soto, Hgo. | Acciones realizadas | Anual | Índice de acciones realizadas | $IAR = (NAR / TAP) * 100$ IAR=Índice de acciones realizadas NAR= Número de acciones realizadas TAP= Total de acciones realizadas | 0 | 0% | 0% | 100 | | Área Técnica de Protección, Sanidad Animal y Control de Especies Animales |
| 2023 | 2do Trimestre | 5 Pachuca con Infraestructura y Servicios de Calidad | Procuración y Bienestar Animal | La proyección de una cultura de bienestar animal abarca un cúmulo de acciones pretendidas, desde el uso de un lenguaje apropiado que evite el espasmo y cosificación de los no humanos, hasta la eficiencia de un reglamento por medio del cual se sancionan los actos hechos u omisiones, dado que las herramientas actuales no han sido eficientes. | Propósito | Regular, inspeccionar y vigilar incumplimientos de la normatividad de la población de Pachuca, de Soto. | Solicitudes atendidas | Anual | Tasa de solicitudes atendidas | $TSA = (NSA / TSR) * 100$ TSA= Tasa de solicitudes atendidas NSA= Número de solicitudes atendidas TSR= Total de solicitudes recibidas | 0 | 0% | 0% | 100 | | Área Técnica de Protección, Sanidad Animal y Control de Especies Animales |
| 2023 | 2do Trimestre | 5 Pachuca con Infraestructura y Servicios de Calidad | Procuración y Bienestar Animal | La proyección de una cultura de bienestar animal abarca un cúmulo de acciones pretendidas, desde el uso de un lenguaje apropiado que evite el espasmo y cosificación de los no humanos, hasta la eficiencia de un reglamento por medio del cual se sancionan los actos hechos u omisiones, dado que las herramientas actuales no han sido eficientes. | Componente | Alta cantidad de campañas de concientización y difusión de bienestar animal y tenencia responsable. | Personas concientizadas | Trimestral | Porcentaje de personas concientizadas | $PPC = NPC/NPP * 100$ PPC= Porcentaje de personas concientizadas NPC= Número de personas concientizadas NCP= Número de personas Programadas | 0 | 25% | 750.80% | 3004 | | Área Técnica de Protección, Sanidad Animal y Control de Especies Animales |
| 2023 | 2do Trimestre | 5 Pachuca con Infraestructura y Servicios de Calidad | Procuración y Bienestar Animal | La proyección de una cultura de bienestar animal abarca un cúmulo de acciones pretendidas, desde el uso de un lenguaje apropiado que evite el espasmo y cosificación de los no humanos, hasta la eficiencia de un reglamento por medio del cual se sancionan los actos hechos u omisiones, dado que las herramientas actuales no han sido eficientes. | Componente | Alta cantidad de Consultas de medicina veterinaria. | Animales registrados | Trimestral | Porcentaje de consultas de medicina veterinaria | $PCM = NCM/NCP * 100$ PCM=Porcentaje de Consultas de Medicina Veterinaria NCM= Número de Consultas de Medicina Veterinaria NCP= Número de Consultas Programadas. | 0 | 25% | 23.32% | 93 | | Área Técnica de Protección, Sanidad Animal y Control de Especies Animales |
| 2023 | 2do Trimestre | 5 Pachuca con Infraestructura y Servicios de Calidad | Procuración y Bienestar Animal | La proyección de una cultura de bienestar animal abarca un cúmulo de acciones pretendidas, desde el uso de un lenguaje apropiado que evite el espasmo y cosificación de los no humanos, hasta la eficiencia de un reglamento por medio del cual se sancionan los actos hechos u omisiones, dado que las herramientas actuales no han sido eficientes. | Componente | Alta recepción de quejas y denuncias por falta de bienestar animal. | Quejas atendidas | Trimestral | Porcentaje de quejas y denuncias atendidas | $QDR = NQDR/NQDP * 100$ QDR=Porcentaje de Quejas Recepcionadas NQDR= Número de Quejas recepcionadas. NQDP= Número de Quejas Programadas. | 462 | 25% | 19.53% | 78 | | Área Técnica de Protección, Sanidad Animal y Control de Especies Animales |
| 2023 | 2do Trimestre | 5 Pachuca con Infraestructura y Servicios de Calidad | Procuración y Bienestar Animal | La proyección de una cultura de bienestar animal abarca un cúmulo de acciones pretendidas, desde el uso de un lenguaje apropiado que evite el espasmo y cosificación de los no humanos, hasta la eficiencia de un reglamento por medio del cual se sancionan los actos hechos u omisiones, dado que las herramientas actuales no han sido eficientes. | Componente | Alta cantidad de Campañas de esterilización de perros y gatos. | Esterilizaciones atendidas | Trimestral | Porcentaje de esterilizaciones realizadas | $PER = NPER/NEP * 100$ PER=Porcentaje de Esterilizaciones Realizadas NPER= Número de Solicitudes de Esterilización Recepcionadas. NEP= Número de Esterilizaciones Programadas | 636 | 25% | 33.03% | 132 | | Área Técnica de Protección, Sanidad Animal y Control de Especies Animales |
| 2023 | 2do Trimestre | 5 Pachuca con Infraestructura y Servicios de Calidad | Procuración y Bienestar Animal | La proyección de una cultura de bienestar animal abarca un cúmulo de acciones pretendidas, desde el uso de un lenguaje apropiado que evite el espasmo y cosificación de los no humanos, hasta la eficiencia de un reglamento por medio del cual se sancionan los actos hechos u omisiones, dado que las herramientas actuales no han sido eficientes. | Componente | Alta cantidad de Campañas de vacunación de perros y gatos. | Vacunas antirrábicas aplicadas | Trimestral | Porcentaje de vacunas aplicadas. | $PVA = PSVR/PVP * 100$ PVA=Porcentaje de Vacunas aplicadas PSVR=Porcentaje de Solicitudes de Vacunación Recepcionadas PVP=Porcentaje de Vacunas Programadas | 16753 | 5% | 28.81% | 546 | | Área Técnica de Protección, Sanidad Animal y Control de Especies Animales |
| 2023 | 2do Trimestre | 5 Pachuca con Infraestructura y Servicios de Calidad | Procuración y Bienestar Animal | La proyección de una cultura de bienestar animal abarca un cúmulo de acciones pretendidas, desde el uso de un lenguaje apropiado que evite el espasmo y cosificación de los no humanos, hasta la eficiencia de un reglamento por medio del cual se sancionan los actos hechos u omisiones, dado que las herramientas actuales no han sido eficientes. | Actividad | Suficiente realización de campañas virtuales y en su caso presencial para prevenir y disminuir el no bienestar animal | Personas concientizadas | Mensual | Número de personas concientizadas | $NPC = PC1 + PC2 + \dots + PCn$ NPC= Número de las personas concientizadas en el periodo que se presenta PC1= personas concientizadas PCn= personas concientizadas N | 240 | 7 | 1,802 | 25742 | | Área Técnica de Protección, Sanidad Animal y Control de Especies Animales |
| 2023 | 2do Trimestre | 5 Pachuca con Infraestructura y Servicios de Calidad | Procuración y Bienestar Animal | La proyección de una cultura de bienestar animal abarca un cúmulo de acciones pretendidas, desde el uso de un lenguaje apropiado que evite el espasmo y cosificación de los no humanos, hasta la eficiencia de un reglamento por medio del cual se sancionan los actos hechos u omisiones, dado que las herramientas actuales no han sido eficientes. | Actividad | Suficientes atención de enfermedades en animales | Registros realizados | Mensual | Número de registros realizados | $NR = ER1 + ER2 + \dots + ERn$ NR= Número de los registros realizados en el periodo que se presenta ER1= registros realizados 1 ERn= registros realizados 2 | 300 | 13 | 70 | 538 | | Área Técnica de Protección, Sanidad Animal y Control de Especies Animales |
| 2023 | 2do Trimestre | 5 Pachuca con Infraestructura y Servicios de Calidad | Procuración y Bienestar Animal | La proyección de una cultura de bienestar animal abarca un cúmulo de acciones pretendidas, desde el uso de un lenguaje apropiado que evite el espasmo y cosificación de los no humanos, hasta la eficiencia de un reglamento por medio del cual se sancionan los actos hechos u omisiones, dado que las herramientas actuales no han sido eficientes. | Actividad | Suficiente atención de quejas y denuncias por no bienestar animal | Quejas y denuncias atendidas | Mensual | Número de quejas y denuncias atendidas | $NQDA = QDAPD1 + QDAPD2 + \dots + QDAPDn$ NQDA= Número de las quejas y denuncias atendidas en el periodo que se presenta QDAPD1= Quejas y Denuncias atendidas en el periodo que se presenta 1 QDAPD2= Quejas y Denuncias atendidas en el periodo que se presenta 2 | 480 | 25 | 94 | 375 | | Área Técnica de Protección, Sanidad Animal y Control de Especies Animales |
| 2023 | 2do Trimestre | 5 Pachuca con Infraestructura y Servicios de Calidad | Procuración y Bienestar Animal | La proyección de una cultura de bienestar animal abarca un cúmulo de acciones pretendidas, desde el uso de un lenguaje apropiado que evite el espasmo y cosificación de los no humanos, hasta la eficiencia de un reglamento por medio del cual se sancionan los actos hechos u omisiones, dado que las herramientas actuales no han sido eficientes. | Actividad | Suficiente atención de quejas y denuncias por no bienestar animal | Esterilizaciones realizadas | Mensual | Número de esterilizaciones realizadas | $NER = ER1 + ER2 + \dots + ERn$ NER= Número de las esterilizaciones realizadas en el periodo que se presenta ER1= Esterilizaciones Realizadas 1 ER2= Esterilizaciones Realizadas 2 | 520 | 30 | 172 | 573 | | Área Técnica de Protección, Sanidad Animal y Control de Especies Animales |
| 2023 | 2do Trimestre | 5 Pachuca con Infraestructura y Servicios de Calidad | Procuración y Bienestar Animal | La proyección de una cultura de bienestar animal abarca un cúmulo de acciones pretendidas, desde el uso de un lenguaje apropiado que evite el espasmo y cosificación de los no humanos, hasta la eficiencia de un reglamento por medio del cual se sancionan los actos hechos u omisiones, dado que las herramientas actuales no han sido eficientes. | Actividad | Alta vacunación antirrábica de perros y gatos | Vacunas aplicadas | Mensual | Número de vacunas aplicadas | $NVA = VA1 + VA2 + \dots + VAn$ NVA= Número de las vacunas aplicadas en el periodo que se presenta VA1= Vacunas Aplicadas1 VA2= Vacunas Aplicadas2 | 17,000 | 339 | 4,888 | 1445 | | Área Técnica de Protección, Sanidad Animal y Control de Especies Animales |
| 2023 | 2do Trimestre | 1 Pachuca Honesta, Cercana y Moderna | Coordinación y Administración de la SPYE | Implementar reuniones internas para coordinar las actividades que se desarrollaran para el cumplimiento de las obligaciones y facultades competencia de la Secretaría y la coordinación para la elaboración del informe de gobierno. | Fin | Instrumentación de acciones comprometidas con una administración ética y eficiente | Acciones Instrumentadas | Anual | Índice de acciones instrumentadas en la Secretaría de Planeación y Evaluación | $IAI = (NAITAP) * 100$ IAI= Índice de Acciones Instrumentadas NAI= Número de acciones instrumentadas TAP= Total de acciones planificadas | 0 | 0 | 0 | 100 | | Coordinación y Administración de la SPYE |
| 2023 | 2do Trimestre | 1 Pachuca Honesta, Cercana y Moderna | Coordinación y Administración de la SPYE | Implementar reuniones internas para coordinar las actividades que se desarrollaran para el cumplimiento de las obligaciones y facultades competencia de la Secretaría y la coordinación para la elaboración del informe de gobierno. | Propósito | Capacitación en materia de recursos humanos, materiales, financieros y tecnológicos para su correcta administración y ejecución, capacitación en materia de archivos, así como comunicación cercana y asertiva en las reuniones internas y externas, para coordinar las actividades para el cumplimiento de las obligaciones, facultades y competencias de la Secretaría y Planeación y Evaluación, así como la elaboración del informe de actividades del gobierno municipal y llevar a cabo las sesiones del Comité de Planeación para el Desarrollo Municipal (COPADEM) del Comité Estratégico de Evaluación Municipal (CEEM) | Actividades Atribuidas | Anual | *Tasa de cumplimiento de las actividades atribuidas* | $TCAA = (NACTAA) * 100$ TCAA = Tasa de Cumplimiento de las Actividades Atribuidas NAC = Número de actividades cumplidas TAA = Total de actividades asignadas | 0 | 0 | 0 | 100 | | Coordinación y Administración de la SPYE |
| 2023 | 2do Trimestre | 1 Pachuca Honesta, Cercana y Moderna | Coordinación y Administración de la SPYE | Implementar reuniones internas para coordinar las actividades que se desarrollaran para el cumplimiento de las obligaciones y facultades competencia de la Secretaría y la coordinación para la elaboración del informe de gobierno. | Componente | Eficiente administración de recursos humanos, materiales, financieros y tecnológicos para apoyo a las funciones sustantivas de la Secretaría | Número de Procesos realizados | Trimestral | Porcentaje de procesos realizados eficientemente | $PPR = (NPR/NPP) * 100$ PPR: Porcentaje de Procesos Realizados NPR: Número de Procesos Realizados NPP: Número de Procesos Programados | 0% | 25.00% | 24.90% | 100 | | Coordinación y Administración de la SPYE |
| 2023 | 2do Trimestre | 1 Pachuca Honesta, Cercana y Moderna | Coordinación y Administración de la SPYE | Implementar reuniones internas para coordinar las actividades que se desarrollaran para el cumplimiento de las obligaciones y facultades competencia de la Secretaría y la coordinación para la elaboración del informe de gobierno. | Componente | Eficiente administración, conservación y preservación de los documentos relacionados con las actividades de la Secretaría de Planeación y Evaluación | Procesos realizados | Trimestral | Porcentaje de procesos realizados | $PPR = (NPR/NPP) * 100$ PPR: Porcentaje de Procesos Realizados NPR: Número de Procesos Realizados NPP: Número de Procesos Programados | 0% | 25.00% | 24.90% | 100 | | Coordinación y Administración de la SPYE |
| 2023 | 2do Trimestre | 1 Pachuca Honesta, Cercana y Moderna | Coordinación y Administración de la SPYE | Implementar reuniones internas para coordinar las actividades que se desarrollaran para el cumplimiento de las obligaciones y facultades competencia de la Secretaría y la coordinación para la elaboración del informe de gobierno. | Componente | Eficiente coordinación para integrar la información del Informe de Gobierno | Coordinaciones | Trimestral | Porcentaje de reuniones, capacitaciones y solicitudes de información para una eficiente coordinación | $PRCSIEC = PACIIGR/PACIICSP * 100$ PRCSIEC: Porcentaje de reuniones, capacitaciones y solicitudes de información para una eficiente coordinación NCSIR: Número de reuniones, capacitaciones y solicitudes de información realizadas NRSIS: Número de reuniones, capacitaciones y solicitudes de información programadas | 100% | 0.00% | 0% | 100 | | Coordinación y Administración de la SPYE |















Indicadores 2° trimestre 2023

| Ejercicio | Periodo | Eje del PMD | Nombre del Programa derivado del Plan Municipal de Desarrollo | Objetivo de Programa | Nivel del indicador | Definición del indicador | Unidad de medida | Frecuencia de medición | Indicador | Método de cálculo | Línea base | Metas programadas | Avance de metas | % de avance |  | Área responsable de la información |
|-----------|---------------|--------------------------------------|---|---|---------------------|---|--|------------------------|--|---|------------|-------------------|-----------------|-------------|---|--|
| 2023 | 2do Trimestre | 1 Pachuca Honesta, Cercana y Moderna | Coordinación y Administración de la SPyE | Implementar reuniones internas para coordinar las actividades que se desarrollarán para el cumplimiento de las obligaciones facultades competencia de la Secretaría y la coordinación para la elaboración del informe de gobierno. | Componente | Suficiente coordinación para llevar a cabo las sesiones del Comité de Planeación para el Desarrollo Municipal (COPLADEM) y del Comité Estratégico de Evaluación Municipal (CEEM) | Sesiones Ordinarias y Extraordinarias de COPLADEM y CEEM | Trimestral | Porcentaje de Sesiones Ordinarias y Extraordinarias del Comité de Planeación para el Desarrollo Municipal (COPLADEM) y del Comité Estratégico de Evaluación Municipal (CEEM) | $PSOE = \frac{COPLADEM + CEEM}{NSOER + NSOEP} * 100$ | 100% | 25.00% | 25.00% | 100 |  | Coordinación y Administración de la SPyE |
| 2023 | 2do Trimestre | 1 Pachuca Honesta, Cercana y Moderna | Coordinación y Administración de la SPyE | Implementar reuniones internas para coordinar las actividades que se desarrollarán para el cumplimiento de las obligaciones facultades competencia de la Secretaría y la coordinación para la elaboración del informe de gobierno. | Componente | Suficientes reuniones internas y externas de coordinación y seguimiento | Reuniones de Coordinación y Seguimiento | Trimestral | Porcentaje de reuniones de coordinación y seguimiento realizadas | $PRCRR = \frac{NRCRR}{NRCSP} * 100$ | 100% | 25.00% | 25.00% | 100 |  | Coordinación y Administración de la SPyE |
| 2023 | 2do Trimestre | 1 Pachuca Honesta, Cercana y Moderna | Coordinación y Administración de la SPyE | Implementar reuniones internas para coordinar las actividades que se desarrollarán para el cumplimiento de las obligaciones facultades competencia de la Secretaría y la coordinación para la elaboración del informe de gobierno. | Actividad | *Archivos de información de la Coordinación de la Secretaría de Planeación y Evaluación* | Contrataciones y Trámites | Mensual | Número de contrataciones y trámites realizados para el correcto funcionamiento | $NCTR = \frac{CR1 + CR2 + \dots + CRn}{TR1 + TR2 + \dots + TRn}$ | 150 | 41 | 41 | 100 |  | Coordinación y Administración de la SPyE |
| 2023 | 2do Trimestre | 1 Pachuca Honesta, Cercana y Moderna | Coordinación y Administración de la SPyE | Implementar reuniones internas para coordinar las actividades que se desarrollarán para el cumplimiento de las obligaciones facultades competencia de la Secretaría y la coordinación para la elaboración del informe de gobierno. | Actividad | Suficiente capacitación para manejar, conservar y preservar los documentos | Expedientes resguardados | Mensual | Número de expedientes resguardados adecuadamente | $NERA = \frac{ERA1 + ERA2 + \dots + ERAn}{ERA}$ | 40 | 14 | 14 | 100 |  | Coordinación y Administración de la SPyE |
| 2023 | 2do Trimestre | 1 Pachuca Honesta, Cercana y Moderna | Coordinación y Administración de la SPyE | Implementar reuniones internas para coordinar las actividades que se desarrollarán para el cumplimiento de las obligaciones facultades competencia de la Secretaría y la coordinación para la elaboración del informe de gobierno. | Actividad | Información suficiente para la presentación de resultados anuales | Datos para el Informe de Gobierno | Mensual | Número de datos para el Informe de Gobierno | $NDIG = \frac{DIG1 + DIG2 + \dots + DIGn}{DIG}$ | 3.000 | 0 | 0 | 100 |  | Coordinación y Administración de la SPyE |
| 2023 | 2do Trimestre | 1 Pachuca Honesta, Cercana y Moderna | Coordinación y Administración de la SPyE | Implementar reuniones internas para coordinar las actividades que se desarrollarán para el cumplimiento de las obligaciones facultades competencia de la Secretaría y la coordinación para la elaboración del informe de gobierno. | Actividad | Eficiente organización de la agenda y temas por sesionar en el Comité | Sesiones Ordinarias y Extraordinarias | Mensual | *Número de Sesiones Ordinarias y Extraordinarias realizadas* | $NSOER = \frac{SOR1 + SOR2 + \dots + SORn}{SER1 + SER2 + \dots + SERn}$ | 4 | 1 | 1 | 100 |  | Coordinación y Administración de la SPyE |
| 2023 | 2do Trimestre | 1 Pachuca Honesta, Cercana y Moderna | Coordinación y Administración de la SPyE | Implementar reuniones internas para coordinar las actividades que se desarrollarán para el cumplimiento de las obligaciones facultades competencia de la Secretaría y la coordinación para la elaboración del informe de gobierno. | Actividad | Suficiente comunicación cercana y asertiva para la coordinación y seguimiento de reuniones internas y externas | Reuniones Realizadas | Mensual | Número de reuniones realizadas | $NRR = \frac{RR1 + RR2 + \dots + RRn}{RR}$ | 60 | 12 | 12 | 100 |  | Coordinación y Administración de la SPyE |
| 2023 | 2do Trimestre | 1 Pachuca Honesta, Cercana y Moderna | Fortalecimiento del Presupuesto basado en Resultados y el Sistema de Evaluación del Desempeño | La Administración Pública Municipal presenta un débil impulso a la alineación de los programas y proyectos municipales con los Objetivos de Desarrollo Sostenible (ODS), los indicadores de gestión que integran la Guía Consultiva de Desempeño Municipal (GDM) y la implementación del Presupuesto basado en Resultados y el Sistema de Evaluación del Desempeño (PR-SED) que permitan reorientar su gestión hacia resultados | Fin | Contribuir en la coordinación de los procesos de planeación mediante el empleo de todas las herramientas de innovación que permitan fortalecer el andamiaje estructural de los programas y proyectos que desarrollarán todas y cada una de las unidades administrativas para el cumplimiento del Plan Municipal de Desarrollo 2020-2024 | Coordinaciones de procesos de planeación realizadas | Anual | Índice de coordinaciones de procesos de planeación realizados | $ICPPR = \frac{NCP}{CP} * 100$ | 0 | 0 | 0 | 100 |  | Dirección de Planeación, Evaluación y Proyectos Estratégicos |
| 2023 | 2do Trimestre | 1 Pachuca Honesta, Cercana y Moderna | Fortalecimiento del Presupuesto basado en Resultados y el Sistema de Evaluación del Desempeño | La Administración Pública Municipal presenta un débil impulso a la alineación de los programas y proyectos municipales con los Objetivos de Desarrollo Sostenible (ODS), los indicadores de gestión que integran la Guía Consultiva de Desempeño Municipal (GDM) y la implementación del Presupuesto basado en Resultados y el Sistema de Evaluación del Desempeño (PR-SED) que permitan reorientar su gestión hacia resultados | Propósito | La Administración Pública Municipal es un impulso a la alineación de los programas y proyectos municipales con los Objetivos de Desarrollo Sostenible (ODS), los indicadores de gestión que integran la Guía Consultiva de Desempeño Municipal (GDM) y la implementación del Presupuesto basado en Resultados y el Sistema de Evaluación del Desempeño (PR-SED) que permitan reorientar su gestión hacia resultados | Incremento en la clasificación | Anual | Tasa de incremento en la clasificación de las evaluaciones realizadas | $TIC = \frac{EREP}{E}$ | 0 | 0 | 0 | 100 |  | Dirección de Planeación, Evaluación y Proyectos Estratégicos |
| 2023 | 2do Trimestre | 1 Pachuca Honesta, Cercana y Moderna | Fortalecimiento del Presupuesto basado en Resultados y el Sistema de Evaluación del Desempeño | La Administración Pública Municipal presenta un débil impulso a la alineación de los programas y proyectos municipales con los Objetivos de Desarrollo Sostenible (ODS), los indicadores de gestión que integran la Guía Consultiva de Desempeño Municipal (GDM) y la implementación del Presupuesto basado en Resultados y el Sistema de Evaluación del Desempeño (PR-SED) que permitan reorientar su gestión hacia resultados | Componente | Diseño, alineación e integración completa de información para el cumplimiento a las metas establecidas de los PR, así como, su publicación en el Sistema de Portales de Obligaciones de Transparencia | Servidores Públicos | Trimestral | Porcentaje de servidores públicos capacitados para el cumplimiento de las metas establecidas de los PR | $MP = \frac{NSPCCMP}{NSPCMP} * 100$ | 0 | 50.00% | 50.00% | 100 |  | Dirección de Planeación, Evaluación y Proyectos Estratégicos |
| 2023 | 2do Trimestre | 1 Pachuca Honesta, Cercana y Moderna | Fortalecimiento del Presupuesto basado en Resultados y el Sistema de Evaluación del Desempeño | La Administración Pública Municipal presenta un débil impulso a la alineación de los programas y proyectos municipales con los Objetivos de Desarrollo Sostenible (ODS), los indicadores de gestión que integran la Guía Consultiva de Desempeño Municipal (GDM) y la implementación del Presupuesto basado en Resultados y el Sistema de Evaluación del Desempeño (PR-SED) que permitan reorientar su gestión hacia resultados | Componente | Diseño, alineación e integración completa de información para el cumplimiento a las metas establecidas de los PR, así como, su publicación en el Sistema de Portales de Obligaciones de Transparencia | Informes entregados | Trimestral | Porcentaje de informes integrados para la publicación en el Sistema de Portales de Obligaciones de Transparencia | $PIS = \frac{NIISR}{NISIP} * 100$ | 0 | 25% | 25.00% | 100 |  | Dirección de Planeación, Evaluación y Proyectos Estratégicos |
| 2023 | 2do Trimestre | 1 Pachuca Honesta, Cercana y Moderna | Fortalecimiento del Presupuesto basado en Resultados y el Sistema de Evaluación del Desempeño | La Administración Pública Municipal presenta un débil impulso a la alineación de los programas y proyectos municipales con los Objetivos de Desarrollo Sostenible (ODS), los indicadores de gestión que integran la Guía Consultiva de Desempeño Municipal (GDM) y la implementación del Presupuesto basado en Resultados y el Sistema de Evaluación del Desempeño (PR-SED) que permitan reorientar su gestión hacia resultados | Componente | Integración de conocimientos y habilidades de las unidades administrativas en la integración de evidencias para foros de diagnóstico de PR-SED | Evidencias | Trimestral | Porcentaje de evidencias integradas de las unidades administrativas para los foros de diagnóstico de PR-SED | $NEIADP = \frac{NEIADPP}{NEIADP} * 100$ | 0 | 0% | 0.00% | 100 |  | Dirección de Planeación, Evaluación y Proyectos Estratégicos |
| 2023 | 2do Trimestre | 1 Pachuca Honesta, Cercana y Moderna | Fortalecimiento del Presupuesto basado en Resultados y el Sistema de Evaluación del Desempeño | La Administración Pública Municipal presenta un débil impulso a la alineación de los programas y proyectos municipales con los Objetivos de Desarrollo Sostenible (ODS), los indicadores de gestión que integran la Guía Consultiva de Desempeño Municipal (GDM) y la implementación del Presupuesto basado en Resultados y el Sistema de Evaluación del Desempeño (PR-SED) que permitan reorientar su gestión hacia resultados | Componente | Seguimiento al cumplimiento de las metas de los ODS de la Agenda 2030 | Inspecciones | Trimestral | Porcentaje de inspecciones realizadas para el cumplimiento de metas de la ODS | $DS = \frac{NCSMDSR}{NSCMODSP} * 100$ | 0 | 25% | 25.00% | 100 |  | Dirección de Planeación, Evaluación y Proyectos Estratégicos |
| 2023 | 2do Trimestre | 1 Pachuca Honesta, Cercana y Moderna | Fortalecimiento del Presupuesto basado en Resultados y el Sistema de Evaluación del Desempeño | La Administración Pública Municipal presenta un débil impulso a la alineación de los programas y proyectos municipales con los Objetivos de Desarrollo Sostenible (ODS), los indicadores de gestión que integran la Guía Consultiva de Desempeño Municipal (GDM) y la implementación del Presupuesto basado en Resultados y el Sistema de Evaluación del Desempeño (PR-SED) que permitan reorientar su gestión hacia resultados | Actividad | Capacitación para integrar las MIR's con base en la Metodología del Marco Lógico | Capacitaciones Realizadas | Mensual | Número de capacitaciones realizadas | $NCR = \frac{C1 + C2 + \dots + Cn}{C}$ | 11 | 10% | 10.00% | 100 |  | Dirección de Planeación, Evaluación y Proyectos Estratégicos |
| 2023 | 2do Trimestre | 1 Pachuca Honesta, Cercana y Moderna | Fortalecimiento del Presupuesto basado en Resultados y el Sistema de Evaluación del Desempeño | La Administración Pública Municipal presenta un débil impulso a la alineación de los programas y proyectos municipales con los Objetivos de Desarrollo Sostenible (ODS), los indicadores de gestión que integran la Guía Consultiva de Desempeño Municipal (GDM) y la implementación del Presupuesto basado en Resultados y el Sistema de Evaluación del Desempeño (PR-SED) que permitan reorientar su gestión hacia resultados | Actividad | Revisión y acompañamiento en el proceso de integración de las MIR'S | Revisiones y Acompañamientos | Mensual | Número de revisiones y acompañamientos realizados | $NRAR = \frac{RR1 + RR2 + \dots + RRn}{AR1 + AR2 + \dots + ARn}$ | 11 | 10% | 10.00% | 100 |  | Dirección de Planeación, Evaluación y Proyectos Estratégicos |
| 2023 | 2do Trimestre | 1 Pachuca Honesta, Cercana y Moderna | Fortalecimiento del Presupuesto basado en Resultados y el Sistema de Evaluación del Desempeño | La Administración Pública Municipal presenta un débil impulso a la alineación de los programas y proyectos municipales con los Objetivos de Desarrollo Sostenible (ODS), los indicadores de gestión que integran la Guía Consultiva de Desempeño Municipal (GDM) y la implementación del Presupuesto basado en Resultados y el Sistema de Evaluación del Desempeño (PR-SED) que permitan reorientar su gestión hacia resultados | Actividad | Revisar y sugerir que los programas, estrategias y acciones de la administración pública municipal están desarrollados con un enfoque de derecho de infancia y adolescencia | Revisiones con Perspectiva | Mensual | Número de revisiones con perspectiva | $NRP = \frac{RP1 + RP2 + RPn}{RP}$ | 11 | 10% | 10.00% | 100 |  | Dirección de Planeación, Evaluación y Proyectos Estratégicos |

Indicadores 2° trimestre 2023

| Ejercicio | Periodo | Eje del PMD | Nombre del Programa derivado del Plan Municipal de Desarrollo | Objetivo de Programa | Nivel del indicador | Definición del indicador | Unidad de medida | Frecuencia de medición | Indicador | Método de cálculo | Línea base | Metas programadas | Avance de metas | % de avance |  | Área responsable de la información |
|-----------|---------------|-------------|---|---|---|--------------------------|---|---|------------|---|--|-------------------|-----------------|-------------|---|--|
| 2023 | 2do Trimestre | 1 | Pachuca Honesta, Cercana y Moderna | Fortalecimiento del Presupuesto basado en Resultados y el Sistema de Evaluación del Desempeño | La Administración Pública Municipal presenta un débil impulso a la atención de los programas y proyectos municipales con los Objetivos de Desarrollo Sostenible (ODS), los indicadores de gestión que integran la Guía Consultiva de Desempeño Municipal (GCM) y la implementación del Presupuesto basado en Resultados y el Sistema de Evaluación de Desempeño (PBR-SED) que permitan reorientar su gestión hacia resultados | Actividad | Revisar y sugerir que los programas, estrategias y acciones de la administración pública municipal estén desarrollados con un enfoque de perspectiva de género en las MIRs | Revisiones con Perspectiva | Mensual | Número con revisiones con perspectiva | $NRP = RP1 + RP2 + RPn$ NRP= Suma de las Revisiones con Perspectiva dentro del periodo que se reporta RP= Revisión con Perspectiva | 11 | 10% | 100.0% | 100 | Dirección de Planeación, Evaluación y Proyectos Estratégicos |
| 2023 | 2do Trimestre | 1 | Pachuca Honesta, Cercana y Moderna | Fortalecimiento del Presupuesto basado en Resultados y el Sistema de Evaluación del Desempeño | La Administración Pública Municipal presenta un débil impulso a la atención de los programas y proyectos municipales con los Objetivos de Desarrollo Sostenible (ODS), los indicadores de gestión que integran la Guía Consultiva de Desempeño Municipal (GCM) y la implementación del Presupuesto basado en Resultados y el Sistema de Evaluación de Desempeño (PBR-SED) que permitan reorientar su gestión hacia resultados | Actividad | Integración de formatos DES-01 de seguimiento al cumplimiento de las metas planteadas en los POPs | Formatos integrados | Mensual | Número de formatos integrados de seguimiento de indicadores | $NFSI = FIS1 + FIS2 + \dots + FISn$ NFSI= Suma de los formatos integrados de seguimiento a indicadores de periodo que se reporta FIS= Formato Integrado de Seguimiento a Indicadores | 11 | 10% | 100.0% | 100 | Dirección de Planeación, Evaluación y Proyectos Estratégicos |
| 2023 | 2do Trimestre | 1 | Pachuca Honesta, Cercana y Moderna | Fortalecimiento del Presupuesto basado en Resultados y el Sistema de Evaluación del Desempeño | La Administración Pública Municipal presenta un débil impulso a la atención de los programas y proyectos municipales con los Objetivos de Desarrollo Sostenible (ODS), los indicadores de gestión que integran la Guía Consultiva de Desempeño Municipal (GCM) y la implementación del Presupuesto basado en Resultados y el Sistema de Evaluación de Desempeño (PBR-SED) que permitan reorientar su gestión hacia resultados | Actividad | Integración de evidencias para presentar las guías y diagnósticos | Diagnósticos Debidamente Integrados | Mensual | Número de diagnósticos debidamente integrados | $NDI = DDI1 + DDI2 + \dots + DDI n$ NDI= Suma de los Diagnósticos Debidamente Integrados dentro del Periodo que se reporta DDI= Diagnóstico Debidamente Integrado | 1 | 13% | 12.50% | 100 | Dirección de Planeación, Evaluación y Proyectos Estratégicos |
| 2023 | 2do Trimestre | 1 | Pachuca Honesta, Cercana y Moderna | Fortalecimiento del Presupuesto basado en Resultados y el Sistema de Evaluación del Desempeño | La Administración Pública Municipal presenta un débil impulso a la atención de los programas y proyectos municipales con los Objetivos de Desarrollo Sostenible (ODS), los indicadores de gestión que integran la Guía Consultiva de Desempeño Municipal (GCM) y la implementación del Presupuesto basado en Resultados y el Sistema de Evaluación de Desempeño (PBR-SED) que permitan reorientar su gestión hacia resultados | Actividad | Realización y seguimiento al Plan Anual de Evaluación | Eficacia en la publicación oportuna del PAE | Mensual | Eficiencia en la publicación oportuna del Programa Anual de Evaluación | $EPOPAE = (TPPAER) / (TPPAEP) * 100$ EPOPAE= Eficiencia en la Publicación Oportuna del Programa Anual de Evaluación TPPAER= Total de Publicaciones del Programa Anual de Evaluación Realizadas TPPAEP= Total de Publicaciones del Programa Anual de Evaluación Planificadas | 1 | 13% | 12.50% | 100 | Dirección de Planeación, Evaluación y Proyectos Estratégicos |
| 2023 | 2do Trimestre | 1 | Pachuca Honesta, Cercana y Moderna | Fortalecimiento del Presupuesto basado en Resultados y el Sistema de Evaluación del Desempeño | La Administración Pública Municipal presenta un débil impulso a la atención de los programas y proyectos municipales con los Objetivos de Desarrollo Sostenible (ODS), los indicadores de gestión que integran la Guía Consultiva de Desempeño Municipal (GCM) y la implementación del Presupuesto basado en Resultados y el Sistema de Evaluación de Desempeño (PBR-SED) que permitan reorientar su gestión hacia resultados | Actividad | Integración y carga de los informes por parte de los involucrados | Formatos integrados | Mensual | Número de formatos integrados de seguimiento de indicadores | $NFSI = FIS1 + FIS2 + \dots + FISn$ NFSI= Suma de los formatos integrados de seguimiento a indicadores de periodo que se reporta FIS= Formatos Integrados de Seguimiento a Indicadores | 1 | 25% | 25.00% | 100 | Dirección de Planeación, Evaluación y Proyectos Estratégicos |
| 2023 | 2do Trimestre | 1 | Pachuca Honesta, Cercana y Moderna | Vinculación Interinstitucional e Implementación de las Tecnologías de la información y fortalecimiento de contenidos del portal institucional | Fortalecer la vinculación institucional así como la implementación de las tecnologías de la información a través del desarrollo de herramientas que permitan a las diferentes áreas del municipio, brindar servicios de manera más ágil y oportuna a la ciudadanía; y del portal institucional | Fin | Contribuir a la mejora de la gestión pública a través de una vinculación interinstitucional eficiente, así como del uso y aprovechamiento de las Tecnologías de la información en las diferentes áreas de la Presidencia Municipal para ofrecer a la ciudadanía mecanismos de interacción y comunicación eficientes | Porcentaje de iniciativas implementadas | Anual | Índice de iniciativas implementadas | $IM = (NIIS) * 100$ IM=Índice de Iniciativas Implementadas NI= Número de iniciativas implementadas IS= Iniciativas Solicitadas | 0 | 0 | 0 | 100 | Dirección de Vinculación e Innovación Institucional |
| 2023 | 2do Trimestre | 1 | Pachuca Honesta, Cercana y Moderna | Vinculación Interinstitucional e Implementación de las Tecnologías de la información y fortalecimiento de contenidos del portal institucional | Fortalecer la vinculación institucional así como la implementación de las tecnologías de la información a través del desarrollo de herramientas que permitan a las diferentes áreas del municipio, brindar servicios de manera más ágil y oportuna a la ciudadanía; y del portal institucional | Propósito | Eficiente estandarización, optimización y aprovechamiento de las Tecnologías de la información en las 21 unidades administrativas del municipio de Pachuca de Soto (14 Secretarías y 7 Institutos) así como de acciones de vinculación interinstitucional bajo criterios de eficiencia, productividad, transparencia, mayor cercanía y calidad de servicios | Porcentaje de crecimiento | Anual | Tasa de crecimiento de iniciativas de vinculación y/o innovación implementadas en la actual administración pública | $TCI = (NIIA - NIIA0) / NIIA0 * 100$ TCI= Tasa de Crecimiento de Iniciativas NIIA= Número de Iniciativas Implementadas en el periodo Actual reportado NIIA0= Número de Iniciativas Implementadas en el periodo Anterior | 0 | 0 | 0 | 100 | Dirección de Vinculación e Innovación Institucional |
| 2023 | 2do Trimestre | 1 | Pachuca Honesta, Cercana y Moderna | Vinculación Interinstitucional e Implementación de las Tecnologías de la información y fortalecimiento de contenidos del portal institucional | Fortalecer la vinculación institucional así como la implementación de las tecnologías de la información a través del desarrollo de herramientas que permitan a las diferentes áreas del municipio, brindar servicios de manera más ágil y oportuna a la ciudadanía; y del portal institucional | Componente | Generación y publicación de micrositios | Micrositios | Trimestral | Porcentaje de micrositios implementados con respecto a las solicitudes de diseño de micrositios | $PMP = (NMP / NMS) * 100$ PMP= Porcentaje de Micrositios Publicados. NMP= Número de Micrositios Publicados. NMS= Número de Micrositios Solicitados. | 100% | 24.99% | 25.82% | 103 | Dirección de Vinculación e Innovación Institucional |
| 2023 | 2do Trimestre | 1 | Pachuca Honesta, Cercana y Moderna | Vinculación Interinstitucional e Implementación de las Tecnologías de la información y fortalecimiento de contenidos del portal institucional | Fortalecer la vinculación institucional así como la implementación de las tecnologías de la información a través del desarrollo de herramientas que permitan a las diferentes áreas del municipio, brindar servicios de manera más ágil y oportuna a la ciudadanía; y del portal institucional | Componente | Información en materia de transparencia actualizada | Solicitudes de actualización y/o incorporación de información | Trimestral | Porcentaje de actualizaciones y/o incorporación de información en materia de transparencia atendidas respecto a las solicitudes recibidas | $SAIL_MTA = (NSAIA / NSR) * 100$ PSAIL_MTA= Porcentaje de Solicitudes de Actualización y/o Incorporación de Información en Materia de Transparencia Atendidas. NSAIA= Número de Solicitudes de Actualización y/o Incorporación de Información Atendidas. NSR= Número de Solicitudes Recibidas. | 100% | 24.99% | 25.82% | 103 | Dirección de Vinculación e Innovación Institucional |
| 2023 | 2do Trimestre | 1 | Pachuca Honesta, Cercana y Moderna | Vinculación Interinstitucional e Implementación de las Tecnologías de la información y fortalecimiento de contenidos del portal institucional | Fortalecer la vinculación institucional así como la implementación de las tecnologías de la información a través del desarrollo de herramientas que permitan a las diferentes áreas del municipio, brindar servicios de manera más ágil y oportuna a la ciudadanía; y del portal institucional | Componente | Implementación de soluciones tecnológicas | Soluciones tecnológicas | Trimestral | Porcentaje de soluciones tecnológicas implementadas respecto a las solicitudes validadas | $PSTI = (NSTI / NSTV) * 100$ PSTI= Porcentaje de Soluciones Tecnológicas Implementadas. NSTI= Número de Soluciones Tecnológicas Implementadas. NSTS= Número de Soluciones Tecnológicas Validadas. | 100% | 24.99% | 25.82% | 103 | Dirección de Vinculación e Innovación Institucional |
| 2023 | 2do Trimestre | 1 | Pachuca Honesta, Cercana y Moderna | Vinculación Interinstitucional e Implementación de las Tecnologías de la información y fortalecimiento de contenidos del portal institucional | Fortalecer la vinculación institucional así como la implementación de las tecnologías de la información a través del desarrollo de herramientas que permitan a las diferentes áreas del municipio, brindar servicios de manera más ágil y oportuna a la ciudadanía; y del portal institucional | Componente | Publicación y/o actualización de datasets | Datasets | Trimestral | Porcentaje de incorporación y/o actualización de datasets respecto a las solicitudes recibidas | $PDP = (NDIA / NDS) * 100$ PDP= Porcentaje de Datasets Publicados. NDIA= Número de Datasets Incorporados y/o Actualizados. NDS= Número de Datasets Solicitados. | 100% | 25% | 25% | 100 | Dirección de Vinculación e Innovación Institucional |
| 2023 | 2do Trimestre | 1 | Pachuca Honesta, Cercana y Moderna | Vinculación Interinstitucional e Implementación de las Tecnologías de la información y fortalecimiento de contenidos del portal institucional | Fortalecer la vinculación institucional así como la implementación de las tecnologías de la información a través del desarrollo de herramientas que permitan a las diferentes áreas del municipio, brindar servicios de manera más ágil y oportuna a la ciudadanía; y del portal institucional | Componente | Archivo físico y digital de la Dirección de Vinculación e Innovación Institucional. | Vinculaciones efectivas | Trimestral | Porcentaje de vinculaciones efectivas | $PVE = (NVE / NVEF) * 100$ PVE= Porcentaje de Vinculaciones Efectivas. NAEG= Número de Vinculaciones Efectivas de Gobierno. NVE= Número de Vinculaciones Formalizadas. | 0% | 19.98% | 22.41% | 112 | Dirección de Vinculación e Innovación Institucional |
| 2023 | 2do Trimestre | 1 | Pachuca Honesta, Cercana y Moderna | Vinculación Interinstitucional e Implementación de las Tecnologías de la información y fortalecimiento de contenidos del portal institucional | Fortalecer la vinculación institucional así como la implementación de las tecnologías de la información a través del desarrollo de herramientas que permitan a las diferentes áreas del municipio, brindar servicios de manera más ágil y oportuna a la ciudadanía; y del portal institucional | Actividad | Generación de propuestas y/o diseño de nuevos micrositios. | Propuestas de Nuevos Micrositios | Mensual | Número de propuestas de nuevos micrositios. | $PNPM = (PNM1 + PN2 + \dots + PNn) / PNn * 100$ PNPM= Suma de las Propuestas de Nuevos Micrositios dentro del periodo que se reporta PNM= Propuesta de nuevo micrositio en el periodo que se reporta n= Número de propuestas recibidas en el periodo que se reporta | 2 | 2 | 2 | 100 | Dirección de Vinculación e Innovación Institucional |
| 2023 | 2do Trimestre | 1 | Pachuca Honesta, Cercana y Moderna | Vinculación Interinstitucional e Implementación de las Tecnologías de la información y fortalecimiento de contenidos del portal institucional | Fortalecer la vinculación institucional así como la implementación de las tecnologías de la información a través del desarrollo de herramientas que permitan a las diferentes áreas del municipio, brindar servicios de manera más ágil y oportuna a la ciudadanía; y del portal institucional | Actividad | *Actualización de los contenidos digitales publicados. | Contenidos Digitales Actualizados | Mensual | Número de contenidos digitales actualizados. | $NCD\Delta = CD\Delta1 + CD\Delta2 + \dots + CD\Delta n$ NCD\Delta= Suma de los Contenidos Digitales Actualizados dentro del periodo que se reporta CD\Delta= Contenido Digital Actualizado dentro del periodo que se reporta n= Número de Contenidos Digitales Actualizados dentro del periodo que se reporta | 84 | 23 | 23 | 100 | Dirección de Vinculación e Innovación Institucional |
| 2023 | 2do Trimestre | 1 | Pachuca Honesta, Cercana y Moderna | Vinculación Interinstitucional e Implementación de las Tecnologías de la información y fortalecimiento de contenidos del portal institucional | Fortalecer la vinculación institucional así como la implementación de las tecnologías de la información a través del desarrollo de herramientas que permitan a las diferentes áreas del municipio, brindar servicios de manera más ágil y oportuna a la ciudadanía; y del portal institucional | Actividad | Estandarización de la información en materia de transparencia enviada por las dependencias para su publicación | Solicitudes de incorporación y/o actualización | Mensual | Número de solicitudes de incorporación y/o actualización de información en materia de transparencia. | $NSIAMT = (SIMT1 + SIMT2 + \dots + SIMTn) / (SAIMT1 + SAIMT2 + \dots + SAIMTn)$ NSIAMT= Suma de las solicitudes de Incorporación y/o Actualización de Información en Materia de Transparencia dentro del periodo que se reporta SAIMT= Solicitudes de Incorporación y/o Actualización de Información en Materia de Transparencia dentro del periodo que se reporta n= Número de Solicitudes de Incorporación y/o Actualización de Información en Materia de Transparencia recibidas dentro del periodo que se reporta | 150 | 56 | 56 | 100 | Dirección de Vinculación e Innovación Institucional |


















Indicadores 2° trimestre 2023

| Ejercicio | Periodo | Eje del PMD | Nombre del Programa derivado del Plan Municipal de Desarrollo | Objetivo de Programa | Nivel del indicador | Definición del indicador | Unidad de medida | Frecuencia de medición | Indicador | Método de cálculo | Línea base | Metas programadas | Avance de metas | % de avance |  | Área responsable de la información |
|-----------|---------------|--|---|---|---------------------|---|--|------------------------|--|---|------------|-------------------|-----------------|-------------|---|---|
| 2023 | 2do Trimestre | 1 Pachuca Honesta, Cercana y Moderna | Vinculación Interinstitucional e Implementación de las Tecnologías de la Información y Fortalecimiento de contenidos del portal institucional | Fortalecer la vinculación institucional así como la implementación de las tecnologías de la información a través del desarrollo de herramientas que permitan a las diferentes áreas del municipio, brindar servicios de manera más ágil y oportuna a la ciudadanía, y del portal institucional | Actividad | Información publicada en materia de transparencia actualizada y/o oportuna | Solicitudes de actualización y publicación | Mensual | Número de solicitudes de actualización y publicación en materia de transparencia atendidas. | NSAPMTA= (NSAMTA+NSAMTA2+...NSAMTA)n + (NSPMTA1+NSPMTA2+...NSPMTAn) NSAPMTA= Suma de las Solicitudes de Actualización y Publicación en materia de Transparencia Atendidas dentro del periodo que se reporta NSAMTA= Solicitudes de Actualización de información en materia de Transparencia Atendidas dentro del periodo que se reporta NSPMTA= Solicitudes de Publicación de información en materia de Transparencia Atendidas dentro del periodo que se reporta n= Número de Solicitudes de Actualización y Publicación en materia de Transparencia Atendidas dentro del periodo que se reporta | 150 | 56 | 56 | 100 |  | Dirección de Vinculación e Innovación Institucional |
| 2023 | 2do Trimestre | 1 Pachuca Honesta, Cercana y Moderna | Vinculación Interinstitucional e Implementación de las Tecnologías de la Información y Fortalecimiento de contenidos del portal institucional | Fortalecer la vinculación institucional así como la implementación de las tecnologías de la información a través del desarrollo de herramientas que permitan a las diferentes áreas del municipio, brindar servicios de manera más ágil y oportuna a la ciudadanía, y del portal institucional | Actividad | Información publicada en materia de transparencia actualizada y/o oportuna | Procesos Automatizados | Mensual | Número de procesos automatizados. | NP= PA1+PA2+...PA NP= Suma de los Procesos Automatizados dentro del periodo que se reporta PA= Proceso Automatizado dentro del periodo que se reporta n= Número de Procesos Automatizados dentro del periodo que se reporta | 4 | 1 | 1 | 100 |  | Dirección de Vinculación e Innovación Institucional |
| 2023 | 2do Trimestre | 1 Pachuca Honesta, Cercana y Moderna | Vinculación Interinstitucional e Implementación de las Tecnologías de la Información y Fortalecimiento de contenidos del portal institucional | Fortalecer la vinculación institucional así como la implementación de las tecnologías de la información a través del desarrollo de herramientas que permitan a las diferentes áreas del municipio, brindar servicios de manera más ágil y oportuna a la ciudadanía, y del portal institucional | Actividad | Implementación de mejoras a sistemas de información puestas en marcha. | Procesos Rediseñados | Mensual | Número de procesos rediseñados. | NPR= PR1+PR2+...PR NPR= Suma de los Procesos rediseñados dentro del periodo que se reporta PR= Proceso rediseñado dentro del periodo que se reporta n= Número de Procesos rediseñados dentro del periodo que se reporta | 9 | 7 | 7 | 100 |  | Dirección de Vinculación e Innovación Institucional |
| 2023 | 2do Trimestre | 1 Pachuca Honesta, Cercana y Moderna | Vinculación Interinstitucional e Implementación de las Tecnologías de la Información y Fortalecimiento de contenidos del portal institucional | Fortalecer la vinculación institucional así como la implementación de las tecnologías de la información a través del desarrollo de herramientas que permitan a las diferentes áreas del municipio, brindar servicios de manera más ágil y oportuna a la ciudadanía, y del portal institucional | Actividad | Estandarización de la información con características de datos abiertos enviada por las dependencias para su publicación. | Solicitudes de publicación | Mensual | Número de solicitudes de publicación de información con características de datos abiertos recibidas. | NSPICDA= SPICDA1+SPICDA2+...SPICDA NSPICDA= Suma de las solicitudes de publicación de información con características de datos abiertos recibidas, dentro del periodo que se reporta SPICDA= Solicitudes de publicación de información con características de datos abiertos recibidas en el periodo que se reporta n= Número de Solicitudes de publicación de información con características de datos abiertos recibidas dentro del periodo que se reporta | 8 | 2 | 2 | 100 |  | Dirección de Vinculación e Innovación Institucional |
| 2023 | 2do Trimestre | 1 Pachuca Honesta, Cercana y Moderna | Vinculación Interinstitucional e Implementación de las Tecnologías de la Información y Fortalecimiento de contenidos del portal institucional | Fortalecer la vinculación institucional así como la implementación de las tecnologías de la información a través del desarrollo de herramientas que permitan a las diferentes áreas del municipio, brindar servicios de manera más ágil y oportuna a la ciudadanía, y del portal institucional | Actividad | Publicación de información con características de datos abiertos actualizada y oportuna. | Solicitudes de publicaciones y actualizaciones | Mensual | Número de solicitudes de publicaciones y actualizaciones. | NSPAA= (SSPA1+SSPA2+...SSPAn) + (SAA1+SAA2+...SAA) NSPAA= Suma de las Solicitudes de Publicaciones y Actualizaciones Atendidas dentro del periodo que se reporta SSPA= Solicitudes de Publicación Atendidas dentro del periodo que se reporta SAA= Solicitudes de Actualización Atendidas dentro del periodo que se reporta n= Número de Solicitudes de Publicación o Actualización Atendidas dentro del periodo que se reporta | 8 | 2 | 2 | 100 |  | Dirección de Vinculación e Innovación Institucional |
| 2023 | 2do Trimestre | 1 Pachuca Honesta, Cercana y Moderna | Vinculación Interinstitucional e Implementación de las Tecnologías de la Información y Fortalecimiento de contenidos del portal institucional | Fortalecer la vinculación institucional así como la implementación de las tecnologías de la información a través del desarrollo de herramientas que permitan a las diferentes áreas del municipio, brindar servicios de manera más ágil y oportuna a la ciudadanía, y del portal institucional | Actividad | Formalización de oportunidades de vinculación | Vinculaciones Formalizadas | Mensual | Número de vinculaciones formalizadas. | NVF= VF1+VF2+...VF VF= Vinculación Formalizada dentro del periodo que se reporta n= Número de Vinculaciones Formalizadas dentro del periodo que se reporta | 60 | 32 | 32 | 100 |  | Dirección de Vinculación e Innovación Institucional |
| 2023 | 2do Trimestre | 1 Pachuca Honesta, Cercana y Moderna | Vinculación Interinstitucional e Implementación de las Tecnologías de la Información y Fortalecimiento de contenidos del portal institucional | Fortalecer la vinculación institucional así como la implementación de las tecnologías de la información a través del desarrollo de herramientas que permitan a las diferentes áreas del municipio, brindar servicios de manera más ágil y oportuna a la ciudadanía, y del portal institucional | Actividad | Consolidación de acciones efectivas de gobierno derivadas de las vinculaciones con otros órdenes y niveles de gobierno, así como instituciones y/o programas locales, nacionales e internacionales. (Proyectos, convenios, otras vinculaciones, intercambios, etc.) | Vinculaciones Efectivas | Mensual | Número vinculaciones efectivas derivadas de las vinculaciones formalizadas. | NVEDV= VE1+VE2+...VE NVEDV= Suma de las Vinculaciones Efectivas Derivadas de las Vinculaciones Formalizadas VEV= Vinculaciones Efectivas Derivadas de las Vinculaciones Formalizadas n= Número de Vinculaciones Efectivas realizadas en el periodo que se reporta | 50 | 30 | 30 | 100 |  | Dirección de Vinculación e Innovación Institucional |
| 2023 | 2do Trimestre | 5 Pachuca ciudad con servicios públicos de calidad y desarrollo sostenible | Rehabilitación de Fauna Silvestre | En la Unidad de Rescate, Rehabilitación y Reubicación de Fauna Silvestre Endémica y Exótica de México (URRRFSM) se brinda el personal y la infraestructura con la que se cuenta para atender cubrir y atender las necesidades de los ejemplares de fauna silvestre lastimada o encontrada en la ciudad, rehabilitándolos para su liberación o reubicación a lugares más propicios, con el fin de ayudar en la conservación de las especies. | Fin | Conservación de la Biodiversidad. | Ejemplares atendidos | Anual | Porcentaje de ejemplares atendidos médica y conductualmente | PEAMC = (NEAMC / TEAMC) * 100 PEAMC= Porcentaje de ejemplares atendidos médica y conductualmente NEAMC= Número de ejemplares atendidos médica y conductualmente TEAMC= Total de ejemplares que requieran atención médica y conductual | 0 | 0 | 0 | 100 |  | Primera Unidad de Rescate, Rehabilitación y Reubicación de la Fauna silvestre, Endémica y Exótica de México |
| 2023 | 2do Trimestre | 5 Pachuca ciudad con servicios públicos de calidad y desarrollo sostenible | Rehabilitación de Fauna Silvestre | En la Unidad de Rescate, Rehabilitación y Reubicación de Fauna Silvestre Endémica y Exótica de México (URRRFSM) se brinda el personal y la infraestructura con la que se cuenta para atender cubrir y atender las necesidades de los ejemplares de fauna silvestre lastimada o encontrada en la ciudad, rehabilitándolos para su liberación o reubicación a lugares más propicios, con el fin de ayudar en la conservación de las especies. | Propósito | Se crean y existen instituciones con personal técnico y capacitado, así como instalaciones y equipo médico para atender a los ejemplares de vida silvestre rescatada o decomisada por la autoridad competente | Atenciones médicas y conductual | Anual | Tasa de atenciones médicas y conductuales a ejemplares realizadas | TAMCER = (NAMCER / TEAMC) * 100 TAMCER= Tasa de atenciones médicas y conductuales a ejemplares realizadas NAMCER= Número de atenciones médicas y conductuales realizadas a ejemplares TEAMC= Total de ejemplares que requieran atención médica y conductual | 0 | 0 | 0 | 100 |  | Primera Unidad de Rescate, Rehabilitación y Reubicación de la Fauna silvestre, Endémica y Exótica de México |
| 2023 | 2do Trimestre | 5 Pachuca ciudad con servicios públicos de calidad y desarrollo sostenible | Rehabilitación de Fauna Silvestre | En la Unidad de Rescate, Rehabilitación y Reubicación de Fauna Silvestre Endémica y Exótica de México (URRRFSM) se brinda el personal y la infraestructura con la que se cuenta para atender cubrir y atender las necesidades de los ejemplares de fauna silvestre lastimada o encontrada en la ciudad, rehabilitándolos para su liberación o reubicación a lugares más propicios, con el fin de ayudar en la conservación de las especies. | Componente | Brindar a la autoridad ambiental un espacio donde alojar y atender a la fauna silvestre proveniente del maltrato o decomiso | Ejemplares recibidos en la URRRFSM. | Trimestral | Porcentaje de ejemplares recibidos en la URRRFSM. | PERU= (NERU/NERPU)*100 PERU= Porcentaje de ejemplares recibidos en la URRRFSM NERU= Número de ejemplares recibidos en la URRRFSM NERPU= Número de ejemplares programados a recibir en la URRRFSM | 311 | 25.00% | 43.77% | 175 |  | Primera Unidad de Rescate, Rehabilitación y Reubicación de la Fauna silvestre, Endémica y Exótica de México |
| 2023 | 2do Trimestre | 5 Pachuca ciudad con servicios públicos de calidad y desarrollo sostenible | Rehabilitación de Fauna Silvestre | En la Unidad de Rescate, Rehabilitación y Reubicación de Fauna Silvestre Endémica y Exótica de México (URRRFSM) se brinda el personal y la infraestructura con la que se cuenta para atender cubrir y atender las necesidades de los ejemplares de fauna silvestre lastimada o encontrada en la ciudad, rehabilitándolos para su liberación o reubicación a lugares más propicios, con el fin de ayudar en la conservación de las especies. | Componente | Garantizar el bienestar animal de los ejemplares mediante la atención médica y la rehabilitación física o conductual | Atención médica brindada. | Trimestral | Porcentaje de atenciones médicas brindadas a ejemplares de la Unidad. | PAMR=(NAMR/NAMP)*100 PAMR= Porcentaje de atenciones médicas realizadas NAMR= Número de atenciones médicas realizadas NAMP= Número de atenciones médicas programadas | 6435 | 24.99% | 30.98% | 124 |  | Primera Unidad de Rescate, Rehabilitación y Reubicación de la Fauna silvestre, Endémica y Exótica de México |
| 2023 | 2do Trimestre | 5 Pachuca ciudad con servicios públicos de calidad y desarrollo sostenible | Rehabilitación de Fauna Silvestre | En la Unidad de Rescate, Rehabilitación y Reubicación de Fauna Silvestre Endémica y Exótica de México (URRRFSM) se brinda el personal y la infraestructura con la que se cuenta para atender cubrir y atender las necesidades de los ejemplares de fauna silvestre lastimada o encontrada en la ciudad, rehabilitándolos para su liberación o reubicación a lugares más propicios, con el fin de ayudar en la conservación de las especies. | Componente | Liberar o reubicar a los ejemplares de fauna ingresados de acuerdo a su diagnóstico | Reubicación o liberación por ejemplar. | Trimestral | Porcentaje de reubicaciones o liberaciones realizadas. | PGR=(NGR/NGP)*100 PGR= Porcentaje de gestiones realizadas NGR= Número de gestiones realizadas NGP= Número de gestiones programadas | 137 | 25.00% | 109.85% | 439 |  | Primera Unidad de Rescate, Rehabilitación y Reubicación de la Fauna silvestre, Endémica y Exótica de México |
| 2023 | 2do Trimestre | 5 Pachuca ciudad con servicios públicos de calidad y desarrollo sostenible | Rehabilitación de Fauna Silvestre | En la Unidad de Rescate, Rehabilitación y Reubicación de Fauna Silvestre Endémica y Exótica de México (URRRFSM) se brinda el personal y la infraestructura con la que se cuenta para atender cubrir y atender las necesidades de los ejemplares de fauna silvestre lastimada o encontrada en la ciudad, rehabilitándolos para su liberación o reubicación a lugares más propicios, con el fin de ayudar en la conservación de las especies. | Actividad | Contar con un lugar para la recepción de ejemplares de fauna silvestre víctimas del tráfico ilegal | Ejemplares recibidos | Mensual | Número de ejemplares recibidos | NER=ER1+ER2+...ERn NER=Suma de los Ejemplares recibidos en el periodo que se reporta ER1= Ejemplares Recibidos en el mes 1 ER2= Ejemplares Recibidos en el mes 2 | 78 | 19 | 34 | 179 |  | Primera Unidad de Rescate, Rehabilitación y Reubicación de la Fauna silvestre, Endémica y Exótica de México |
















Indicadores 2º trimestre 2023

| Ejercicio | Periodo | Eje del PMD | Nombre del Programa derivado del Plan Municipal de Desarrollo | Objetivo de Programa | Nivel del indicador | Definición del indicador | Unidad de medida | Frecuencia de medición | Indicador | Método de cálculo | Línea base | Metas programadas | Avance de metas | % de avance | | Área responsable de la información |
|-----------|---------------|--|---|---|---------------------|--|---|------------------------|--|--|------------|-------------------|-----------------|-------------|--|---|
| 2023 | 2do Trimestre | 5 Pachuca ciudad con servicios públicos de calidad y desarrollo sostenible | Rehabilitación de Fauna Silvestre | En la Unidad de Rescate, Rehabilitación y Reubicación de Fauna Silvestre Endémica y Exótica de México (URRRFSM) se brinda el personal y la infraestructura con la que se cuenta para atender cubrir y atender las necesidades de los ejemplares de fauna silvestre lastimada o encontrada en la ciudad, rehábilitándolos para su liberación o reubicación a lugares más propicios, con el fin de ayudar en la conservación de las especies. | Actividad | Proporcionar la atención médica y etológica especializada a ejemplares de fauna silvestre | Atenciones médicas brindadas | Mensual | Número de atenciones médicas brindadas | NAMB=AMB+AMB2+...AMBn NAMB=Suma de Atenciones Médicas Brindadas en el periodo que se reporta AMB=Atenciones Médicas Brindadas en el mes n AMBn=Atenciones Médicas Brindadas en el mes n | 1,609 | 402 | 498 | 124 | | Primera Unidad de Rescate, Rehabilitación y Reubicación de la Fauna Silvestre, Endémica y Exótica de México |
| 2023 | 2do Trimestre | 5 Pachuca ciudad con servicios públicos de calidad y desarrollo sostenible | Rehabilitación de Fauna Silvestre | En la Unidad de Rescate, Rehabilitación y Reubicación de Fauna Silvestre Endémica y Exótica de México (URRRFSM) se brinda el personal y la infraestructura con la que se cuenta para atender cubrir y atender las necesidades de los ejemplares de fauna silvestre lastimada o encontrada en la ciudad, rehábilitándolos para su liberación o reubicación a lugares más propicios, con el fin de ayudar en la conservación de las especies. | Actividad | Creación de programas que fomenten la liberación o reubicación de fauna a lugares más propicios para garantizar su bienestar | Ejemplares reubicados o liberados | Mensual | Número de ejemplares reubicados o liberados | NERL=(ER1+ER2+...ERn)+(EL1+EL2+...ELn) NERL=Suma de los Ejemplares Reubicados + suma de los Ejemplares Liberados en el periodo que se reporta ERn= Ejemplares Reubicados en el mes n ELn= Ejemplares Liberados en el mes n | 34 | 9 | 38 | 422 | | Primera Unidad de Rescate, Rehabilitación y Reubicación de la Fauna Silvestre, Endémica y Exótica de México |
| 2023 | 2do Trimestre | 5 Pachuca ciudad con servicios públicos de calidad y desarrollo sostenible | Educación Ambiental Sobre Fauna | En la Primera Unidad de Rescate, Rehabilitación y Reubicación de Fauna Silvestre, Endémica y Exótica de México (URRRFSM) se busca tener un acercamiento con las personas que ingresan al Bioparque para darles a conocer la importancia de la fauna silvestre en el entorno y orientarlos en el tema de la conservación ambiental | Fin | Fomento de la preservación conservación y protección de la fauna silvestre | Acciones encaminadas a la difusión | Anual | Índice de acciones encaminadas a la difusión de temas relacionados con la fauna silvestre | IAEDTFS=(NAEDTFS/TAEDTFS)*100 IAEDTFS= Índice de acciones encaminadas a la difusión de temas relacionados con la fauna silvestre NAEDTFS= Número de acciones encaminadas a la difusión de temas relacionados con la fauna silvestre TAEDTFS= Total de acciones planificadas para la difusión de temas relacionados con la fauna silvestre | 0 | 0 | 0 | 100 | | Primera Unidad de Rescate, Rehabilitación y Reubicación de la Fauna Silvestre, Endémica y Exótica de México |
| 2023 | 2do Trimestre | 5 Pachuca ciudad con servicios públicos de calidad y desarrollo sostenible | Educación Ambiental Sobre Fauna | En la Primera Unidad de Rescate, Rehabilitación y Reubicación de Fauna Silvestre, Endémica y Exótica de México (URRRFSM) se busca tener un acercamiento con las personas que ingresan al Bioparque para darles a conocer la importancia de la fauna silvestre en el entorno y orientarlos en el tema de la conservación ambiental | Propósito | Difusión de temas e información relacionados con el cuidado, preservación, conservación, protección e importancia de la fauna silvestre que habita cerca de las zonas urbanas | Personas sensibilizadas | Anual | Tasa de personas sensibilizadas con respecto a la fauna silvestre | TPTSFS=(NPTSFS/PT)*100 TPTSFS= Tasa de personas sensibilizadas con respecto a la fauna silvestre NPTSFS= Número de personas sensibilizadas con respecto a la fauna silvestre PT= Población total | 0 | 0 | 0 | 100 | | Primera Unidad de Rescate, Rehabilitación y Reubicación de la Fauna Silvestre, Endémica y Exótica de México |
| 2023 | 2do Trimestre | 5 Pachuca ciudad con servicios públicos de calidad y desarrollo sostenible | Educación Ambiental Sobre Fauna | En la Primera Unidad de Rescate, Rehabilitación y Reubicación de Fauna Silvestre, Endémica y Exótica de México (URRRFSM) se busca tener un acercamiento con las personas que ingresan al Bioparque para darles a conocer la importancia de la fauna silvestre en el entorno y orientarlos en el tema de la conservación ambiental | Componente | Proporcionar suficientes recorridos sobre fauna silvestre a la población en general | Recorrido presencial o virtual | Trimestral | Porcentaje de recorridos presenciales o virtuales | PRPV=(NRPV/NRPV)*100 PRPV=Porcentaje de recorridos presenciales o virtuales NRPV=Número de recorridos presenciales o virtuales realizados NRPV=Número de recorridos presenciales o virtuales programados | 682 | 30% | 55.27% | 184 | | Primera Unidad de Rescate, Rehabilitación y Reubicación de la Fauna Silvestre, Endémica y Exótica de México |
| 2023 | 2do Trimestre | 5 Pachuca ciudad con servicios públicos de calidad y desarrollo sostenible | Educación Ambiental Sobre Fauna | En la Primera Unidad de Rescate, Rehabilitación y Reubicación de Fauna Silvestre, Endémica y Exótica de México (URRRFSM) se busca tener un acercamiento con las personas que ingresan al Bioparque para darles a conocer la importancia de la fauna silvestre en el entorno y orientarlos en el tema de la conservación ambiental | Componente | Proporcionar suficientes cursos sobre fauna silvestre a la población en general | Curso impartido | Trimestral | Porcentaje de cursos presenciales o virtuales | PCIPV=(NCIPV/NCIPV)*100 PCIPV=Porcentaje de cursos impartidos presenciales o virtuales NCIPV=Número de cursos impartidos presenciales o virtuales realizados NCIPV=Número de cursos impartidos presenciales o virtuales programados | 29 | 30% | 44.44% | 148 | | Primera Unidad de Rescate, Rehabilitación y Reubicación de la Fauna Silvestre, Endémica y Exótica de México |
| 2023 | 2do Trimestre | 5 Pachuca ciudad con servicios públicos de calidad y desarrollo sostenible | Educación Ambiental Sobre Fauna | En la Primera Unidad de Rescate, Rehabilitación y Reubicación de Fauna Silvestre, Endémica y Exótica de México (URRRFSM) se busca tener un acercamiento con las personas que ingresan al Bioparque para darles a conocer la importancia de la fauna silvestre en el entorno y orientarlos en el tema de la conservación ambiental | Componente | Proporcionar suficientes talleres sobre fauna silvestre a la población en general | Taller impartido | Trimestral | Porcentaje de talleres presenciales o virtuales | PTPV=(NTPV/NTPV)*100 PTPV= Porcentaje de talleres presenciales o virtuales impartidos NTPV= Número de talleres presenciales o virtuales realizados NTPV= Número de talleres presenciales o virtuales programados | 88 | 30% | 72.22% | 241 | | Primera Unidad de Rescate, Rehabilitación y Reubicación de la Fauna Silvestre, Endémica y Exótica de México |
| 2023 | 2do Trimestre | 5 Pachuca ciudad con servicios públicos de calidad y desarrollo sostenible | Educación Ambiental Sobre Fauna | En la Primera Unidad de Rescate, Rehabilitación y Reubicación de Fauna Silvestre, Endémica y Exótica de México (URRRFSM) se busca tener un acercamiento con las personas que ingresan al Bioparque para darles a conocer la importancia de la fauna silvestre en el entorno y orientarlos en el tema de la conservación ambiental | Componente | Suficiente difusión sobre temas de conservación y cuidado de la fauna a través de redes sociales | Infografía o video publicado | Trimestral | Porcentaje de publicaciones de infografías o videos en redes sociales | PVP=(NVP/NVP)*100 PVP= Porcentaje de infografías o videos publicados en redes sociales NVP= Número de infografías o videos publicados en redes sociales NVP= Número de infografías o videos programados | 306 | 25.00% | 41.66% | 167 | | Primera Unidad de Rescate, Rehabilitación y Reubicación de la Fauna Silvestre, Endémica y Exótica de México |
| 2023 | 2do Trimestre | 5 Pachuca ciudad con servicios públicos de calidad y desarrollo sostenible | Educación Ambiental Sobre Fauna | En la Primera Unidad de Rescate, Rehabilitación y Reubicación de Fauna Silvestre, Endémica y Exótica de México (URRRFSM) se busca tener un acercamiento con las personas que ingresan al Bioparque para darles a conocer la importancia de la fauna silvestre en el entorno y orientarlos en el tema de la conservación ambiental | Actividad | Contar con espacios donde instituciones públicas puedan proporcionar información sobre fauna silvestre | Recorridos presenciales y virtuales realizados | Mensual | Número de recorridos presenciales o virtuales | NRPV=(RP1+RP2+...RPn)+(RV1+RV2+...RVn) NRPV= Suma de los Recorridos Presenciales + Suma de los Recorridos Virtuales realizados durante el periodo que se reporta RPn= Recorridos Presenciales en el periodo n RVn= Recorridos Virtuales en el periodo n | 221 | 66 | 122 | 185 | | Primera Unidad de Rescate, Rehabilitación y Reubicación de la Fauna Silvestre, Endémica y Exótica de México |
| 2023 | 2do Trimestre | 5 Pachuca ciudad con servicios públicos de calidad y desarrollo sostenible | Educación Ambiental Sobre Fauna | En la Primera Unidad de Rescate, Rehabilitación y Reubicación de Fauna Silvestre, Endémica y Exótica de México (URRRFSM) se busca tener un acercamiento con las personas que ingresan al Bioparque para darles a conocer la importancia de la fauna silvestre en el entorno y orientarlos en el tema de la conservación ambiental | Actividad | Contar con espacios donde instituciones públicas puedan ofrecer cursos sobre fauna silvestre | Cursos presenciales y virtuales | Mensual | Número de cursos presenciales o virtuales | NCVP=(CP1+CP2+...CPn)+(CV1+CV2+...CVn) NCVP=Suma de Cursos Presenciales + Suma de Cursos Virtuales realizados en el periodo que se reporta CPn= Cursos Presenciales en el periodo n CVn= Cursos Virtuales en el periodo n | 7 | 2 | 3 | 150 | | Primera Unidad de Rescate, Rehabilitación y Reubicación de la Fauna Silvestre, Endémica y Exótica de México |
| 2023 | 2do Trimestre | 5 Pachuca ciudad con servicios públicos de calidad y desarrollo sostenible | Educación Ambiental Sobre Fauna | En la Primera Unidad de Rescate, Rehabilitación y Reubicación de Fauna Silvestre, Endémica y Exótica de México (URRRFSM) se busca tener un acercamiento con las personas que ingresan al Bioparque para darles a conocer la importancia de la fauna silvestre en el entorno y orientarlos en el tema de la conservación ambiental | Actividad | Contar con espacios donde instituciones públicas puedan realizar talleres sobre fauna silvestre | Talleres presenciales y virtuales | Mensual | Número de talleres presenciales o virtuales | NTPV=(TP1+TP2+...TPn)+(TV1+TV2+...TVn) NTPV=Suma de Talleres Presenciales + Suma de los Talleres Virtuales realizados en el periodo que se reporta TPn= Talleres Presenciales en el periodo n TVn= Talleres Virtuales en el periodo n | 22 | 7 | 16 | 229 | | Primera Unidad de Rescate, Rehabilitación y Reubicación de la Fauna Silvestre, Endémica y Exótica de México |
| 2023 | 2do Trimestre | 5 Pachuca ciudad con servicios públicos de calidad y desarrollo sostenible | Educación Ambiental Sobre Fauna | En la Primera Unidad de Rescate, Rehabilitación y Reubicación de Fauna Silvestre, Endémica y Exótica de México (URRRFSM) se busca tener un acercamiento con las personas que ingresan al Bioparque para darles a conocer la importancia de la fauna silvestre en el entorno y orientarlos en el tema de la conservación ambiental | Actividad | Contar con medios de comunicación que promuevan la conservación y cuidado de la fauna silvestre | Publicaciones de infografías y videos en redes sociales | Mensual | Número de publicaciones de infografías o videos en redes sociales | NPV=(PI1+PI2+...PIN)+(VRS1+VRS2+...VRSn) NPV=Suma de las Publicaciones de Infografías + Suma de los Videos publicados en redes sociales PI= Publicaciones de Infografías en el periodo n VRSn= Videos Publicados en Redes Sociales en el periodo n | 77 | 19 | 32 | 168 | | Primera Unidad de Rescate, Rehabilitación y Reubicación de la Fauna Silvestre, Endémica y Exótica de México |
| 2023 | 2do Trimestre | 3 Pachuca con Bienestar Social, Humana, Igualitaria y con Valores. | Coordinación de la Secretaría Municipal de las Mujeres | Establecer un equipo multidisciplinario entre las Direcciones de la Secretaría de las Mujeres, mediante reuniones de trabajo periódicas, derivadas de las reuniones de Gabinete. Se establecerán mecanismos de comunicación directos y ordenados. | Fin | Contribuir a eficientar los recursos con que cuenta la Secretaría mediante reuniones internas derivadas de los acuerdos en las reuniones de Gabinete. | Mejoras en las condiciones | Anual | Tasa de mejoras en las condiciones óptimas para que el personal desarrolle las actividades para las que fue contratado | TMCO=(NMC/TMC)*100 TMCO= Tasa de mejoras en las condiciones óptimas NMC=Número de mejoras en las condiciones óptimas para el personal TMC=Total de mejoras planificadas para las condiciones óptimas | 0 | 0 | 0 | 100 | | Secretaría Municipal de las Mujeres |
| 2023 | 2do Trimestre | 3 Pachuca con Bienestar Social, Humana, Igualitaria y con Valores. | Coordinación de la Secretaría Municipal de las Mujeres | Establecer un equipo multidisciplinario entre las Direcciones de la Secretaría de las Mujeres, mediante reuniones de trabajo periódicas, derivadas de las reuniones de Gabinete. Se establecerán mecanismos de comunicación directos y ordenados. | Propósito | Las Direcciones de la Secretaría cuentan con una coordinación eficiente para el desempeño de sus funciones en el fortalecimiento de políticas para la promoción de la igualdad de género | Avance en la coordinación de las direcciones | Anual | Porcentaje de avance en la coordinación de las direcciones para el desempeño de sus funciones | PADC=(ACD/TAPCD)*100 PADC=Porcentaje de avance en la coordinación de las direcciones ACD=Avance en la coordinación de las direcciones TAPCD=Total de acciones planificadas para la coordinación de las direcciones | 0 | 0 | 0 | 100 | | Secretaría Municipal de las Mujeres |
| 2023 | 2do Trimestre | 3 Pachuca con Bienestar Social, Humana, Igualitaria y con Valores. | Coordinación de la Secretaría Municipal de las Mujeres | Establecer un equipo multidisciplinario entre las Direcciones de la Secretaría de las Mujeres, mediante reuniones de trabajo periódicas, derivadas de las reuniones de Gabinete. Se establecerán mecanismos de comunicación directos y ordenados. | Componente | Suficientes reuniones de coordinación con las Direcciones de la Secretaría. | Reuniones de coordinación. | Trimestral | Porcentaje de reuniones de coordinación realizadas | PRCR=(NRCR/NRCP)*100 PRCR= Porcentaje de reuniones de coordinación realizadas NRCR= Número de reuniones de coordinación realizadas NRCP= Número de reuniones de coordinación programadas. | 90% | 24% | 26.00% | 108 | | Secretaría Municipal de las Mujeres |
| 2023 | 2do Trimestre | 3 Pachuca con Bienestar Social, Humana, Igualitaria y con Valores. | Coordinación de la Secretaría Municipal de las Mujeres | Establecer un equipo multidisciplinario entre las Direcciones de la Secretaría de las Mujeres, mediante reuniones de trabajo periódicas, derivadas de las reuniones de Gabinete. Se establecerán mecanismos de comunicación directos y ordenados. | Componente | Adecuada comunicación con las Direcciones de la Secretaría. | Medios de comunicación. | Trimestral | Porcentaje de comunicaciones con las Direcciones de la Secretaría. | PCDSR=(NCDR/NCDSR)*100 PCDSR= Porcentaje de reuniones de coordinación realizadas NCDR= Número de comunicaciones de las direcciones realizadas NCDSR= Número de comunicaciones de Coordinación programadas | 95% | 24% | 24.00% | 100 | | Secretaría Municipal de las Mujeres |

Indicadores 2° trimestre 2023

| Ejercicio | Periodo | Eje del PMD | Nombre del Programa derivado del Plan Municipal de Desarrollo | Objetivo de Programa | Nivel del indicador | Definición del indicador | Unidad de medida | Frecuencia de medición | Indicador | Método de cálculo | Línea base | Metas programadas | Avance de metas | % de avance |  | Área responsable de la información |
|-----------|---------------|--|---|---|---------------------|--|---|------------------------|--|--|------------|-------------------|-----------------|-------------|---|---|
| 2023 | 2do Trimestre | 3 Pachuca con Bienestar Social, Humana, Igualitaria y con Valores. | Coordinación de la Secretaría Municipal de las Mujeres | Establecer un equipo multidisciplinario entre las Direcciones de la Secretaría de las Mujeres, mediante reuniones de trabajo periódicas, derivadas de las reuniones de Gabinete. Se establecerán mecanismos de comunicación directos y ordenados. | Componente | Suficientes reuniones de trabajo con dependencias externas. | Reuniones de trabajo. | Trimestral | Porcentaje de reuniones de trabajo realizadas. | $PRTDE = \frac{NRTDENRCP}{100}$ PRTDE= Porcentaje de reuniones de trabajo con dependencias externas NRTDE= Número de reuniones de trabajo con dependencias externas NRCP= Número de Reuniones de Coordinación programadas | 90% | 24.00% | 24% | 100 |  | Secretaría Municipal de las Mujeres |
| 2023 | 2do Trimestre | 3 Pachuca con Bienestar Social, Humana, Igualitaria y con Valores. | Coordinación de la Secretaría Municipal de las Mujeres | Establecer un equipo multidisciplinario entre las Direcciones de la Secretaría de las Mujeres, mediante reuniones de trabajo periódicas, derivadas de las reuniones de Gabinete. Se establecerán mecanismos de comunicación directos y ordenados. | Actividad | Adecuada programación de reuniones con las áreas de la Secretaría | Cronogramas realizados | Mensual | Número de cronogramas realizados | $NCRPR = CR1 + CR2 + \dots + CRn$ NCRPR = Suma de los cronogramas realizados en el periodo que se reporta CR1 = Cronogramas realizados 1 CR2 = Cronogramas realizados 2 | 8 | 2 | 2 | 100 |  | Secretaría Municipal de las Mujeres |
| 2023 | 2do Trimestre | 3 Pachuca con Bienestar Social, Humana, Igualitaria y con Valores. | Coordinación de la Secretaría Municipal de las Mujeres | Establecer un equipo multidisciplinario entre las Direcciones de la Secretaría de las Mujeres, mediante reuniones de trabajo periódicas, derivadas de las reuniones de Gabinete. Se establecerán mecanismos de comunicación directos y ordenados. | Actividad | Eficiente seguimiento a los acuerdos de las reuniones de trabajo | Acuerdos Implementados | Mensual | Número de acuerdos de reuniones implementados | $NARI = AR1 + AR2 + \dots + ARn$ NARI = Suma de acuerdos de reuniones implementados en el periodo que se reporta AR1 = Acuerdos de reuniones implementados 1 AR2 = Acuerdos de reuniones implementados 2 | 8 | 3 | 3 | 100 |  | Secretaría Municipal de las Mujeres |
| 2023 | 2do Trimestre | 3 Pachuca con Bienestar Social, Humana, Igualitaria y con Valores. | Coordinación de la Secretaría Municipal de las Mujeres | Establecer un equipo multidisciplinario entre las Direcciones de la Secretaría de las Mujeres, mediante reuniones de trabajo periódicas, derivadas de las reuniones de Gabinete. Se establecerán mecanismos de comunicación directos y ordenados. | Actividad | Existencia de mecanismos de comunicación entre las Direcciones y el despacho de la Secretaría | Mecanismos de Comunicación Realizados | Mensual | Número de mecanismos de comunicación realizados | $NMCR = MCR1 + MCR2 + \dots + MCRn$ NMCR = Suma de mecanismos de comunicación realizados en el periodo que se reporta MCR1 = Mecanismos de comunicación realizados 1 MCR2 = Mecanismos de comunicación realizados 2 | 8 | 4 | 4 | 100 |  | Secretaría Municipal de las Mujeres |
| 2023 | 2do Trimestre | 3 Pachuca con Bienestar Social, Humana, Igualitaria y con Valores. | Coordinación de la Secretaría Municipal de las Mujeres | Establecer un equipo multidisciplinario entre las Direcciones de la Secretaría de las Mujeres, mediante reuniones de trabajo periódicas, derivadas de las reuniones de Gabinete. Se establecerán mecanismos de comunicación directos y ordenados. | Actividad | Eficiente seguimiento a los acuerdos derivados de reuniones de trabajo | Acuerdos Implementados | Mensual | Número de acuerdos implementados | $NAI = AI1 + AI2 + \dots + AI n$ NAI = Suma de acuerdos implementados en el periodo que se reporta AI1 = Acuerdos implementados 1 AI2 = Acuerdos implementados 2 | 8 | 5 | 5 | 100 |  | Secretaría Municipal de las Mujeres |
| 2023 | 2do Trimestre | 3 Pachuca con Bienestar Social, Humana, Igualitaria y con Valores. | Coordinación de la Secretaría Municipal de las Mujeres | Establecer un equipo multidisciplinario entre las Direcciones de la Secretaría de las Mujeres, mediante reuniones de trabajo periódicas, derivadas de las reuniones de Gabinete. Se establecerán mecanismos de comunicación directos y ordenados. | Actividad | Adecuada calendarización de reuniones con dependencias externas municipales, estatales y federales | Calendarios Realizados | Mensual | Número de calendarios de reuniones realizados | $NCR = CR1 + CR2 + \dots + CRn$ NCR = Suma de calendarios de reuniones realizados CR1 = Calendario de reuniones realizados 1 CR2 = Calendario de reuniones realizados 2 | 8 | 6 | 6 | 100 |  | Secretaría Municipal de las Mujeres |
| 2023 | 2do Trimestre | 3 Pachuca con Bienestar Social, Humana, Igualitaria y con Valores. | Coordinación de la Secretaría Municipal de las Mujeres | Establecer un equipo multidisciplinario entre las Direcciones de la Secretaría de las Mujeres, mediante reuniones de trabajo periódicas, derivadas de las reuniones de Gabinete. Se establecerán mecanismos de comunicación directos y ordenados. | Actividad | Eficiente seguimiento a los acuerdos derivados de reuniones con dependencias externas municipales, estatales y federales | Acuerdos Implementados | Mensual | Número de acuerdos de reuniones implementados | $NARI = AR1 + AR2 + \dots + ARn$ NARI = Suma de acuerdos de reuniones implementados en el periodo que se reporta AR1 = Acuerdos de reuniones implementados 1 AR2 = Acuerdos de reuniones implementados 2 | 8 | 7 | 7 | 100 |  | Secretaría Municipal de las Mujeres |
| 2023 | 2do Trimestre | 3 Pachuca con Bienestar Social, Humana, Igualitaria y con Valores. | Avanzar a la igualdad | Desarrollar una adecuada planeación de capacitación en género, equidad de género y perspectiva de género dentro de la administración Municipal, potencializando así, las actividades con Perspectiva de Género de todas las unidades administrativas. | Fin | Eficientar las capacidades institucionales de las unidades administrativas con perspectiva de género | Desarrollo de las mujeres | Anual | Tasa de desarrollo de las mujeres en el municipio de Pachuca de Soto | $TDM = \frac{NMEDE}{PTM} * 100$ TDM= Tasa de desarrollo de las Mujeres NMEDE= Número de mujeres que han experimentado desarrollo PTM= Población total de mujeres en el municipio de Pachuca de Soto | 0 | 0 | 0 | 100 |  | Dirección de Transversalización de la Perspectiva de Género de la Secretaría Municipal de las Mujeres |
| 2023 | 2do Trimestre | 3 Pachuca con Bienestar Social, Humana, Igualitaria y con Valores. | Avanzar a la igualdad | Desarrollar una adecuada planeación de capacitación en género, equidad de género y perspectiva de género dentro de la administración Municipal, potencializando así, las actividades con Perspectiva de Género de todas las unidades administrativas. | Propósito | Adecuada implementación de la capacitación con perspectiva de género dirigida a las y los servidores públicos municipales | Servidores públicos aprobados en capacitaciones | Anual | Porcentaje de servidores públicos aprobados en capacitaciones en perspectiva y equidad de género | $PSACEG = \frac{NSPAC}{TSPCEG} * 100$ PSACEG = Porcentaje de servidores públicos aprobados en capacitaciones en perspectiva y equidad de género NSPAC= Número de servidores públicos aprobados en capacitaciones en perspectiva y equidad de género TSPCEG= Total de servidores públicos capacitados en perspectiva y equidad de género | 0 | 0 | 0 | 100 |  | Dirección de Transversalización de la Perspectiva de Género de la Secretaría Municipal de las Mujeres |
| 2023 | 2do Trimestre | 3 Pachuca con Bienestar Social, Humana, Igualitaria y con Valores. | Avanzar a la igualdad | Desarrollar una adecuada planeación de capacitación en género, equidad de género y perspectiva de género dentro de la administración Municipal, potencializando así, las actividades con Perspectiva de Género de todas las unidades administrativas. | Componente | Adecuadas capacitaciones dirigidas a las y los enlaces de género del Ayuntamiento de Pachuca | Enlaces de género capacitados. | Trimestral | Porcentaje de enlaces de género capacitados. | $PEGC = \frac{NEGCG}{NEGCP} * 100$ PEGC= Porcentaje de Enlaces de Género Capacitados NEGCG= Número de Enlaces de Género Capacitados Programados NEGCP= Número de Enlaces de Género Capacitados | 59% | 25% | 26% | 104 |  | Dirección de Transversalización de la Perspectiva de Género de la Secretaría Municipal de las Mujeres |
| 2023 | 2do Trimestre | 3 Pachuca con Bienestar Social, Humana, Igualitaria y con Valores. | Avanzar a la igualdad | Desarrollar una adecuada planeación de capacitación en género, equidad de género y perspectiva de género dentro de la administración Municipal, potencializando así, las actividades con Perspectiva de Género de todas las unidades administrativas. | Componente | Adecuadas capacitaciones dirigidas a las y los servidores públicos del Ayuntamiento de Pachuca | Servidores públicos municipales capacitados. | Trimestral | Porcentaje de servidores públicos municipales capacitados | $PSPMC = \frac{NSPAC}{NSPMP} * 100$ PSPMC= Porcentaje de servidores públicos municipales capacitados NSPAC= Número de servidores públicos municipales capacitados NSPMP= Número de servidores públicos municipales capacitados programados | 25% | 30% | 30% | 100 |  | Dirección de Transversalización de la Perspectiva de Género de la Secretaría Municipal de las Mujeres |
| 2023 | 2do Trimestre | 3 Pachuca con Bienestar Social, Humana, Igualitaria y con Valores. | Avanzar a la igualdad | Desarrollar una adecuada planeación de capacitación en género, equidad de género y perspectiva de género dentro de la administración Municipal, potencializando así, las actividades con Perspectiva de Género de todas las unidades administrativas. | Actividad | Apropiada actualización del directorio de enlaces de género en las Secretarías e Institutos | Directorios realizados | Mensual | Número de directorios de enlaces realizados | $NDER = DER1 + DER2 + \dots + DERn$ NDER= Suma de Directorios de Enlaces Realizados durante el ejercicio DER1= Directorios de Enlaces Realizados 1 DER2= Directorios de Enlaces Realizados 2 | 32 | 8 | 8 | 100 |  | Dirección de Transversalización de la Perspectiva de Género de la Secretaría Municipal de las Mujeres |
| 2023 | 2do Trimestre | 3 Pachuca con Bienestar Social, Humana, Igualitaria y con Valores. | Avanzar a la igualdad | Desarrollar una adecuada planeación de capacitación en género, equidad de género y perspectiva de género dentro de la administración Municipal, potencializando así, las actividades con Perspectiva de Género de todas las unidades administrativas. | Actividad | Adecuada integración del programa anual de reuniones y capacitaciones de trabajo con las y los enlaces de Género | Reuniones y Capacitaciones realizadas | Mensual | Número de reuniones y capacitaciones con enlaces de género realizadas | $NRCEG = RCEG1 + RCEG2 + \dots + RCEGn$ NRCEG= Suma de Reuniones y Capacitaciones con Enlaces de Género Realizados en el periodo que se reporta RCEG1= Reuniones y Capacitaciones con Enlaces de Género Realizados 1 RCEG2= Reuniones y Capacitaciones con Enlaces de Género Realizados 2 | 32 | 8 | 8 | 100 |  | Dirección de Transversalización de la Perspectiva de Género de la Secretaría Municipal de las Mujeres |
| 2023 | 2do Trimestre | 3 Pachuca con Bienestar Social, Humana, Igualitaria y con Valores. | Avanzar a la igualdad | Desarrollar una adecuada planeación de capacitación en género, equidad de género y perspectiva de género dentro de la administración Municipal, potencializando así, las actividades con Perspectiva de Género de todas las unidades administrativas. | Actividad | Oportuno seguimiento al programa anual de reuniones y capacitaciones con las y los enlaces de género | Reuniones y Capacitaciones realizadas | Mensual | Número de reuniones y capacitaciones con enlaces de género realizadas | $NRCEG = RCEG1 + RCEG2 + \dots + RCEGn$ NRCEG= Suma de Reuniones y Capacitaciones con Enlaces de Género Realizados en el periodo que se reporta RCEG1= Reuniones y Capacitaciones con Enlaces de Género Realizados 1 RCEG2= Reuniones y Capacitaciones con Enlaces de Género Realizados 2 | 32 | 8 | 8 | 100 |  | Dirección de Transversalización de la Perspectiva de Género de la Secretaría Municipal de las Mujeres |
| 2023 | 2do Trimestre | 3 Pachuca con Bienestar Social, Humana, Igualitaria y con Valores. | Avanzar a la igualdad | Desarrollar una adecuada planeación de capacitación en género, equidad de género y perspectiva de género dentro de la administración Municipal, potencializando así, las actividades con Perspectiva de Género de todas las unidades administrativas. | Actividad | Adecuada selección de temas prioritarios para la capacitación con perspectiva de Género y desnaturalización de cualquier tipo de violencia | Directorios realizados | Mensual | Número de directorios de enlaces realizadas | $NDER = DER1 + DER2 + \dots + DERn$ NDER= Suma de Directorios de Enlaces Realizados en el periodo que se reporta DER1= Directorios de Enlaces Realizados 1 DER2= Directorios de Enlaces Realizados 2 | 32 | 8 | 8 | 100 |  | Dirección de Transversalización de la Perspectiva de Género de la Secretaría Municipal de las Mujeres |
| 2023 | 2do Trimestre | 3 Pachuca con Bienestar Social, Humana, Igualitaria y con Valores. | Avanzar a la igualdad | Desarrollar una adecuada planeación de capacitación en género, equidad de género y perspectiva de género dentro de la administración Municipal, potencializando así, las actividades con Perspectiva de Género de todas las unidades administrativas. | Actividad | Suficiencia de recursos para contratar capacitados especializados | Recursos Aplicados | Mensual | Cantidad de recurso aplicado | $CRA = RA1 + RA2 + \dots + RAn$ CRA= Suma de recurso aplicado en el ejercicio RA1= Cantidad de Recurso Aplicado RA2= Directorios de Enlaces Realizados 2 | 32 | 8 | 8 | 100 |  | Dirección de Transversalización de la Perspectiva de Género de la Secretaría Municipal de las Mujeres |
| 2023 | 2do Trimestre | 3 Pachuca con Bienestar Social, Humana, Igualitaria y con Valores. | Avanzar a la igualdad | Desarrollar una adecuada planeación de capacitación en género, equidad de género y perspectiva de género dentro de la administración Municipal, potencializando así, las actividades con Perspectiva de Género de todas las unidades administrativas. | Actividad | Adecuada integración del programa anual de reuniones y capacitaciones con las y los servidores públicos del Ayuntamiento de Pachuca | Directorios realizados | Mensual | Número de directorios de enlaces realizadas | $NDER = DER1 + DER2 + \dots + DERn$ NDER= Suma de Directorios de Enlaces Realizados en el periodo que se reporta DER1= Directorios de Enlaces Realizados 1 DER2= Directorios de Enlaces Realizados 2 | 4 | 1 | 1 | 100 |  | Dirección de Transversalización de la Perspectiva de Género de la Secretaría Municipal de las Mujeres |
| 2023 | 2do Trimestre | 3 Pachuca con Bienestar Social, Humana, Igualitaria y con Valores. | Avanzar a la igualdad | Desarrollar una adecuada planeación de capacitación en género, equidad de género y perspectiva de género dentro de la administración Municipal, potencializando así, las actividades con Perspectiva de Género de todas las unidades administrativas. | Actividad | Oportuno seguimiento al programa anual de reuniones y capacitaciones con las y los servidores públicos del Ayuntamiento de Pachuca | Reuniones y Capacitaciones realizadas | Mensual | Número de seguimientos de reuniones y capacitaciones con enlaces de género realizadas | $NSRCEGR = SRCEG1 + SRCEG2 + \dots + SRCEGRn$ NSRCEGR= Suma de Seguimientos de Reuniones y Capacitaciones con Enlaces de Género Realizados en el periodo que se reporta SRCEG1= Seguimientos de Reuniones y Capacitaciones con Enlaces de Género Realizados 1 SRCEG2= Seguimientos de Reuniones y Capacitaciones con Enlaces de Género Realizados 2 | 4 | 1 | 1 | 100 |  | Dirección de Transversalización de la Perspectiva de Género de la Secretaría Municipal de las Mujeres |












Indicadores 2° trimestre 2023

| Ejercicio | Periodo | Eje del PMD | Nombre del Programa derivado del Plan Municipal de Desarrollo | Objetivo de Programa | Nivel del indicador | Definición del indicador | Unidad de medida | Frecuencia de medición | Indicador | Método de cálculo | Línea base | Metas programadas | Avance de metas | % de avance |  | Área responsable de la información |
|-----------|---------------|--|---|--|---------------------|---|--|------------------------|---|---|------------|-------------------|-----------------|-------------|---|---|
| 2023 | 2do Trimestre | 3 Pachuca con Bienestar Social, Humana, Igualitaria y con Valores. | Avanzar a la igualdad | Desarrollar una adecuada planeación de capacitación en género, equidad de género y perspectiva de género dentro de la administración Municipal, potenciando así, las actividades con Perspectiva de Género de todas las unidades administrativas. | Actividad | Adecuada selección de temas prioritarios para la capacitación con perspectiva de Género y desnaturalización de cualquier tipo de violencia | Reuniones y Capacitaciones realizadas | Mensual | Número de reuniones y capacitaciones con enlaces de género realizadas | $NRCEGR + RCEGR1 + RCEGR2 + RCEGRn$ $NRCEGR = \text{Suma de Reuniones y Capacitaciones con Enlaces de Género Realizadas en el periodo que se reporta}$ $RCEGR1 = \text{Reuniones y Capacitaciones con Enlaces de Género Realizadas 1}$ $RCEGR2 = \text{Reuniones y Capacitaciones con Enlaces de Género Realizadas 2}$ | 4 | 1 | 1 | 100 |  | Dirección de Transversalización de la Perspectiva de Género de la Secretaría Municipal de las Mujeres |
| 2023 | 2do Trimestre | 3 Pachuca con Bienestar Social, Humana, Igualitaria y con Valores. | Avanzar a la igualdad | Desarrollar una adecuada planeación de capacitación en género, equidad de género y perspectiva de género dentro de la administración Municipal, potenciando así, las actividades con Perspectiva de Género de todas las unidades administrativas. | Actividad | Suficiencia de recursos para contratar capacitaciones especializadas | Temas Prioritarios | Mensual | Número de temas prioritarios con perspectiva de género seleccionados | $NTPPGS = \text{TPPGS1} + \text{TPPGS2} + \dots + \text{TPPGSn}$ $TPPGS1 = \text{Temas Prioritarios con Perspectiva de Género Seleccionados 1}$ $TPPGS2 = \text{Temas Prioritarios con Perspectiva de Género Seleccionados 2}$ | 4 | 1 | 1 | 100 |  | Dirección de Transversalización de la Perspectiva de Género de la Secretaría Municipal de las Mujeres |
| 2023 | 2do Trimestre | 3 Pachuca con Bienestar Social, Humana, Igualitaria y con Valores. | Mujeres Empoderando Mujeres | Se llevará a cabo un adecuado trabajo multidisciplinario con las coordinaciones de trabajo social, psicología y jurídico a través de mesas de trabajo que den como resultado calidad en los servicios brindados así mismo se realizarán evaluaciones antes, durante y después de la impartición de los talleres para el empoderamiento de las mujeres. | Fin | Contribuir a que las mujeres del municipio de Pachuca tengan un empoderamiento, lo cual les permita gozar de un empoderamiento pleno | Desarrollo integral de las mujeres | Anual | Tasa de desarrollo integral de las mujeres | $TDM = (DIM / TIDIM) * 100$ $TDM = \text{Tasa de desarrollo integral de las mujeres}$ $IDIM = \text{Indicadores de desarrollo integral de las mujeres}$ $TIDIM = \text{Total de indicadores de desarrollo integral de las mujeres}$ | 0 | 0 | 0 | 100 |  | Dirección de Empoderamiento |
| 2023 | 2do Trimestre | 3 Pachuca con Bienestar Social, Humana, Igualitaria y con Valores. | Mujeres Empoderando Mujeres | Se llevará a cabo un adecuado trabajo multidisciplinario con las coordinaciones de trabajo social, psicología y jurídico a través de mesas de trabajo que den como resultado calidad en los servicios brindados así mismo se realizarán evaluaciones antes, durante y después de la impartición de los talleres para el empoderamiento de las mujeres. | Propósito | Adecuada supervisión del trabajo que realizan las coordinaciones jurídicas, trabajo social y psicología que favorezcan el empoderamiento y emprendimiento en las mujeres en Pachuca | Mujeres que sufren violencia de género | Anual | Porcentaje de disminución de mujeres que sufren violencia de género | $PDM = ((NMV2 - NMV1) / NMV1) * 100$ $PDM = \text{Porcentaje de disminución de mujeres que sufren violencia de género}$ $NMV2 = \text{Número de mujeres que sufren violencia de género en un periodo de tiempo}$ $NMV1 = \text{Número de mujeres que sufren violencia de género en otro periodo de tiempo}$ | 0 | 0 | 0 | 100 |  | Dirección de Empoderamiento |
| 2023 | 2do Trimestre | 3 Pachuca con Bienestar Social, Humana, Igualitaria y con Valores. | Mujeres Empoderando Mujeres | Se llevará a cabo un adecuado trabajo multidisciplinario con las coordinaciones de trabajo social, psicología y jurídico a través de mesas de trabajo que den como resultado calidad en los servicios brindados así mismo se realizarán evaluaciones antes, durante y después de la impartición de los talleres para el empoderamiento de las mujeres. | Componente | Eficiente servicio multidisciplinario de las coordinaciones jurídica, psicológica y trabajo social | Servicios Multidisciplinarios. | Trimestral | Porcentaje de servicios multidisciplinarios realizados | $PSMR = (NSMR / NSMOP) * 100$ $PSMR = \text{Porcentaje de Servicios Multidisciplinarios Realizados}$ $NSMR = \text{Número de Servicios Multidisciplinarios Realizados}$ $NSMOP = \text{Número de Servicios Multidisciplinarios Programados}$ | 100% | 25.00% | 26.00% | 104 |  | Dirección de Empoderamiento |
| 2023 | 2do Trimestre | 3 Pachuca con Bienestar Social, Humana, Igualitaria y con Valores. | Mujeres Empoderando Mujeres | Se llevará a cabo un adecuado trabajo multidisciplinario con las coordinaciones de trabajo social, psicología y jurídico a través de mesas de trabajo que den como resultado calidad en los servicios brindados así mismo se realizarán evaluaciones antes, durante y después de la impartición de los talleres para el empoderamiento de las mujeres. | Componente | Eficiente registro de mujeres en los talleres | Mujeres capacitadas | Trimestral | Porcentaje de mujeres en talleres registrados | $PMTR = (NMTR / NMTRP) * 100$ $PMTR = \text{Porcentaje de mujeres registradas en los talleres realizados}$ $NMTR = \text{Número de mujeres registradas en los talleres realizados}$ $NMTRP = \text{Número de mujeres registradas en los talleres realizados programados}$ | 0% | 0.00% | 9.00% | 9 |  | Dirección de Empoderamiento |
| 2023 | 2do Trimestre | 3 Pachuca con Bienestar Social, Humana, Igualitaria y con Valores. | Mujeres Empoderando Mujeres | Se llevará a cabo un adecuado trabajo multidisciplinario con las coordinaciones de trabajo social, psicología y jurídico a través de mesas de trabajo que den como resultado calidad en los servicios brindados así mismo se realizarán evaluaciones antes, durante y después de la impartición de los talleres para el empoderamiento de las mujeres. | Actividad | Eficiente atención psicológica, jurídica y de trabajo social a las mujeres y adolescentes | Atenciones realizadas | Mensual | Número de atenciones de psicológica, jurídica y de trabajo social realizadas | $NAPJTS = \text{Suma de Atenciones de Psicológicas, Jurídicas y de Trabajo Social realizadas en el periodo que se reporta}$ $APJTS1 = \text{Suma de Atenciones de Psicológicas, Jurídicas y de Trabajo Social 1}$ $APJTS2 = \text{Suma de Atenciones de Psicológicas, Jurídicas y de Trabajo Social 2}$ | 1324 | 331 | 331 | 100 |  | Dirección de Empoderamiento |
| 2023 | 2do Trimestre | 3 Pachuca con Bienestar Social, Humana, Igualitaria y con Valores. | Mujeres Empoderando Mujeres | Se llevará a cabo un adecuado trabajo multidisciplinario con las coordinaciones de trabajo social, psicología y jurídico a través de mesas de trabajo que den como resultado calidad en los servicios brindados así mismo se realizarán evaluaciones antes, durante y después de la impartición de los talleres para el empoderamiento de las mujeres. | Actividad | Adecuada organización de las coordinaciones para el cumplimiento de los procesos | Cumplimiento de los procesos | Mensual | Número de programaciones para el cumplimiento de los procesos | $NPCP = \text{Suma de Programaciones para el Cumplimiento de los Procesos en el periodo que se reporta}$ $PCP1 = \text{Programaciones para el Cumplimiento de los Procesos 1}$ $PCP2 = \text{Programaciones para el Cumplimiento de los Procesos 2}$ | 1324 | 331 | 331 | 100 |  | Dirección de Empoderamiento |
| 2023 | 2do Trimestre | 3 Pachuca con Bienestar Social, Humana, Igualitaria y con Valores. | Mujeres Empoderando Mujeres | Se llevará a cabo un adecuado trabajo multidisciplinario con las coordinaciones de trabajo social, psicología y jurídico a través de mesas de trabajo que den como resultado calidad en los servicios brindados así mismo se realizarán evaluaciones antes, durante y después de la impartición de los talleres para el empoderamiento de las mujeres. | Actividad | Efícax aplicación de encuestas de satisfacción del servicio a las usuarias | Encuestas Aplicadas | Mensual | Número de encuestas aplicadas | $NEA = EA1 + EA2 + EA3$ $NEA = \text{Suma de Encuestas Aplicadas en el periodo que se reporta}$ $EA1 = \text{Encuestas Aplicadas 1}$ $EA2 = \text{Encuestas Aplicadas 2}$ | 1324 | 331 | 331 | 100 |  | Dirección de Empoderamiento |
| 2023 | 2do Trimestre | 3 Pachuca con Bienestar Social, Humana, Igualitaria y con Valores. | Mujeres Empoderando Mujeres | Se llevará a cabo un adecuado trabajo multidisciplinario con las coordinaciones de trabajo social, psicología y jurídico a través de mesas de trabajo que den como resultado calidad en los servicios brindados así mismo se realizarán evaluaciones antes, durante y después de la impartición de los talleres para el empoderamiento de las mujeres. | Actividad | Adecuada participación de las mujeres en los talleres de empoderamiento | Mujeres Participantes | Mensual | Número de mujeres participantes en talleres | $NMPT = \text{Suma de Mujeres Participantes en Talleres en el ejercicio}$ $MPT1 = \text{Mujeres Participantes en Talleres 1}$ $MPT2 = \text{Mujeres Participantes en Talleres 2}$ | 325 | 81 | 81 | 100 |  | Dirección de Empoderamiento |
| 2023 | 2do Trimestre | 3 Pachuca con Bienestar Social, Humana, Igualitaria y con Valores. | Mujeres Empoderando Mujeres | Se llevará a cabo un adecuado trabajo multidisciplinario con las coordinaciones de trabajo social, psicología y jurídico a través de mesas de trabajo que den como resultado calidad en los servicios brindados así mismo se realizarán evaluaciones antes, durante y después de la impartición de los talleres para el empoderamiento de las mujeres. | Actividad | Adecuada evaluación de temas y perfiles de las y los instructores | Evaluaciones realizadas | Mensual | Número de evaluaciones de temas y perfiles realizadas | $NETPR = \text{Suma de Evaluaciones de Temas y Perfiles Realizadas en el ejercicio reportado}$ $ETPR1 = \text{Evaluaciones de Temas y Perfiles Realizadas 1}$ $ETPR2 = \text{Evaluaciones de Temas y Perfiles Realizadas 2}$ | 325 | 81 | 81 | 100 |  | Dirección de Empoderamiento |
| 2023 | 2do Trimestre | 3 Pachuca con Bienestar Social, Humana, Igualitaria y con Valores. | Planeación Estratégica con Perspectiva de Género | Desarrollar programas y proyectos que permitan eficiente el desempeño de las atribuciones de la Secretaría de las Mujeres de Pachuca de Soto, construyendo el valor público en cada una de las acciones que implemente en cada una de sus direcciones. | Fin | Contribuir a los esfuerzos para erradicar todas las formas de discriminación y violencia contra todas las mujeres mediante la planeación y evaluación de los programas y proyectos de la Secretaría de las Mujeres de Pachuca de Soto | Aspectos susceptibles de mejora | Anual | Tasa de aspectos susceptibles de mejora presentados | $TASMP = (NASMP / TASME) * 100$ $TASMP = \text{Tasa de aspectos susceptibles de mejora presentados}$ $NASMP = \text{Número de aspectos susceptibles de mejora presentados}$ $TASME = \text{Total de aspectos evaluados}$ | 0 | 0 | 0 | 100 |  | Dirección de Planeación Estratégica |
| 2023 | 2do Trimestre | 3 Pachuca con Bienestar Social, Humana, Igualitaria y con Valores. | Planeación Estratégica con Perspectiva de Género | Desarrollar programas y proyectos que permitan eficiente el desempeño de las atribuciones de la Secretaría de las Mujeres de Pachuca de Soto, construyendo el valor público en cada una de las acciones que implemente en cada una de sus direcciones. | Propósito | Las direcciones de la Secretaría de las Mujeres cuentan con un esquema de planeación y evaluación de sus programas y proyectos | Acciones implementadas en materia de planeación y evaluación | Anual | Índice de acciones implementadas en materia de planeación y evaluación | $IAPMPE = (NAIPME / TAPME) * 100$ $IAPMPE = \text{Índice de acciones implementadas en materia de planeación y evaluación}$ $NAIPME = \text{Número de acciones implementadas en materia de planeación y evaluación}$ $TAPME = \text{Total de acciones planificadas en materia de planeación y evaluación}$ | 0 | 0 | 0 | 100 |  | Dirección de Planeación Estratégica |
| 2023 | 2do Trimestre | 3 Pachuca con Bienestar Social, Humana, Igualitaria y con Valores. | Planeación Estratégica con Perspectiva de Género | Desarrollar programas y proyectos que permitan eficiente el desempeño de las atribuciones de la Secretaría de las Mujeres de Pachuca de Soto, construyendo el valor público en cada una de las acciones que implemente en cada una de sus direcciones. | Componente | Planeación de proyectos realizados | Presupuesto basado en resultados. | Trimestral | Porcentaje de presupuestos basados en resultados realizados por periodo reportado | $PPBR = \text{Porcentaje de presupuestos basados en resultados reportados}$ $NPBR = \text{Número de presupuestos basados en resultados reportados}$ $PPBR = \text{Número de presupuestos basados en resultados reportados programados}$ | 50% | 0% | 0% | 100 |  | Dirección de Planeación Estratégica |
| 2023 | 2do Trimestre | 3 Pachuca con Bienestar Social, Humana, Igualitaria y con Valores. | Planeación Estratégica con Perspectiva de Género | Desarrollar programas y proyectos que permitan eficiente el desempeño de las atribuciones de la Secretaría de las Mujeres de Pachuca de Soto, construyendo el valor público en cada una de las acciones que implemente en cada una de sus direcciones. | Componente | Proceso de seguimiento y evaluación de los programas y proyectos realizados | Evaluaciones | Trimestral | Porcentaje de evaluaciones a los programas y proyectos realizados | $PEPR = \text{Porcentaje de evaluación de los programas y proyectos reportados}$ $NEPR = \text{Número de evaluaciones de los programas y proyectos reportados}$ $NEPR = \text{Número de evaluaciones de los programas y proyectos reportados programados}$ | 100% | 25% | 25% | 100 | | Dirección de Planeación Estratégica |




Indicadores 2° trimestre 2023

| Ejercicio | Periodo | Eje del PMD | Nombre del Programa derivado del Plan Municipal de Desarrollo | Objetivo de Programa | Nivel del indicador | Definición del indicador | Unidad de medida | Frecuencia de medición | Indicador | Método de cálculo | Línea base | Metas programadas | Avance de metas | % de avance | | Área responsable de la información |
|-----------|---------------|--|---|--|---------------------|--|---|------------------------|---|--|------------|-------------------|-----------------|-------------|--|-------------------------------------|
| 2023 | 2do Trimestre | 3 Pachuca con Bienestar Social, Humana, Igualitaria y con Valores. | Planeación Estratégica con Perspectiva de Género | Desarrollar programas y proyectos que permitan eficiente el desempeño de las atribuciones de la Secretaría de las Mujeres de Pachuca de Soto, construyendo el valor público en cada una de las acciones que implemente en cada una de sus direcciones. | Actividad | Aplicación de instrumentos eficientes para el diagnóstico de la situación de las mujeres de Pachuca | Instrumentos para el Diagnóstico | Mensual | Número de instrumentos para el diagnóstico de la situación de las mujeres de Pachuca elaborados | $NIDSM = IDSM1 + IDSM2 + \dots + IDSMn$ NIDSM= Suma de Instrumentos para el Diagnóstico de la Situación de las Mujeres de pachuca elaborados en el periodo que se reporta IDSM1=Instrumentos para el Diagnóstico de la Situación de las Mujeres 1 IDSM2=Instrumentos para el Diagnóstico de la Situación de las Mujeres 2 | 3 | 1 | 1 | 100 | | Dirección de Planeación Estratégica |
| 2023 | 2do Trimestre | 3 Pachuca con Bienestar Social, Humana, Igualitaria y con Valores. | Planeación Estratégica con Perspectiva de Género | Desarrollar programas y proyectos que permitan eficiente el desempeño de las atribuciones de la Secretaría de las Mujeres de Pachuca de Soto, construyendo el valor público en cada una de las acciones que implemente en cada una de sus direcciones. | Actividad | Adscripción del personal adecuado a la Dirección de Planeación Estratégica | Adscripciones de personal | Mensual | Número de adscripciones del personal adecuado a la Dirección de Planeación Estratégica realizadas | NAPADPE= Suma de Adscripciones del Personal Adecuado a la Dirección de Planeación Estratégica realizadas en el periodo que se reporta APADPE1=Adscripciones del Personal Adecuado a la Dirección de Planeación Estratégica 1 APADPE2=Adscripciones del Personal Adecuado a la Dirección de Planeación Estratégica 2 | 3 | 1 | 1 | 100 | | Dirección de Planeación Estratégica |
| 2023 | 2do Trimestre | 3 Pachuca con Bienestar Social, Humana, Igualitaria y con Valores. | Planeación Estratégica con Perspectiva de Género | Desarrollar programas y proyectos que permitan eficiente el desempeño de las atribuciones de la Secretaría de las Mujeres de Pachuca de Soto, construyendo el valor público en cada una de las acciones que implemente en cada una de sus direcciones. | Actividad | Diseño de indicadores | Indicadores Realizados | Mensual | Número de indicadores realizados | NIR= IR1+IR2+...IRn NIR= Suma de Indicadores Realizados en el periodo que se reporta IR1=Indicadores Realizados 1 IR2=Indicadores Realizados 2 | 3 | 1 | 1 | 100 | | Dirección de Planeación Estratégica |
| 2023 | 2do Trimestre | 3 Pachuca con Bienestar Social, Humana, Igualitaria y con Valores. | Planeación Estratégica con Perspectiva de Género | Desarrollar programas y proyectos que permitan eficiente el desempeño de las atribuciones de la Secretaría de las Mujeres de Pachuca de Soto, construyendo el valor público en cada una de las acciones que implemente en cada una de sus direcciones. | Actividad | Optimizar el proceso de seguimiento de los programas y proyectos de la Secretaría de las Mujeres de Pachuca de Soto | Procesos de Seguimiento | Mensual | Número de procesos de seguimiento de los programas y proyectos realizados | NPSPPR= PSPPR1+PSPPR2+...PSPPRn NPSPPR= Suma de Procesos de Seguimiento de los Programas y Programas Realizados en el periodo que se reporta PSPPR1=Procesos de Seguimiento de los Programas y Programas Realizados 1 PSPPR2=Procesos de Seguimiento de los Programas y Programas Realizados 2 | 2 | 0 | 0 | 100 | | Dirección de Planeación Estratégica |
| 2023 | 2do Trimestre | 3 Pachuca con Bienestar Social, Humana, Igualitaria y con Valores. | Planeación Estratégica con Perspectiva de Género | Desarrollar programas y proyectos que permitan eficiente el desempeño de las atribuciones de la Secretaría de las Mujeres de Pachuca de Soto, construyendo el valor público en cada una de las acciones que implemente en cada una de sus direcciones. | Actividad | Impartición constante de capacitación en materia de Planeación y Evaluación al personal de la Dirección de Planeación y Evaluación | Evaluación de Perfiles | Mensual | Número evaluaciones a los perfiles adscritos a la Dirección de Planeación aplicadas | NEPADP= Suma de Evaluaciones de los Perfiles Adscritos a la Dirección de Planeación aplicadas en el periodo que se reporta EPADP1= Evaluaciones de los Perfiles Adscritos a la Dirección de Planeación 1 EPADP2= Evaluaciones de los Perfiles Adscritos a la Dirección de Planeación 2 | 3 | 1 | 1 | 100 | | Dirección de Planeación Estratégica |
| 2023 | 2do Trimestre | 3 Pachuca con Bienestar Social, Humana, Igualitaria y con Valores. | Planeación Estratégica con Perspectiva de Género | Desarrollar programas y proyectos que permitan eficiente el desempeño de las atribuciones de la Secretaría de las Mujeres de Pachuca de Soto, construyendo el valor público en cada una de las acciones que implemente en cada una de sus direcciones. | Actividad | Adecuado seguimiento a la Guía Consultiva de Desempeño Municipal en materia de Igualdad de Género | Seguimientos atendidos | Mensual | Número de seguimientos atendidos | NSA= Suma de Seguidimientos Atendidos en el periodo que se reporta SA1= Seguidimientos Atendidos 1 SA2= Seguidimientos Atendidos 2 | 3 | 0 | 0 | 100 | | Dirección de Planeación Estratégica |
| 2023 | 2do Trimestre | 1 Pachuca Honesta, Cercana y Moderna | Dirigir, Supervisar y Coordinar el Sistema DIF Municipal | Adeuada y eficiente implementación de programas de protección social para la población | Fin | Porcentaje de programas sociales implementados | Programas Sociales | Anual | Tasa de programas sociales implementados | $TPSA = \frac{NPSR}{NPS} \times 100$ TPSA= Tasa de programas sociales realizados NPSR= Número de programas sociales realizados NPS= Número de programas sociales programados | 0 | 100.00% | 31.81% | 32 | | Sistema DIF Municipal |
| 2023 | 2do Trimestre | 1 Pachuca Honesta, Cercana y Moderna | Dirigir, Supervisar y Coordinar el Sistema DIF Municipal | Adeuada y eficiente implementación de programas de protección social para la población | Propósito | Porcentaje de población beneficiada con programas de protección social | Personas beneficiadas | Anual | Tasa de población beneficiada con programas de protección social | $TIPR = \frac{NIPR}{NIPR} \times 100$ TIPR= Tasa de implementación de programas realizados NIPR= Número de implementación de programas realizados NIPR= Número de implementación de programas programados | 0 | 100.00% | 31.81% | 32 | | Sistema DIF Municipal |
| 2023 | 2do Trimestre | 1 Pachuca Honesta, Cercana y Moderna | Dirigir, Supervisar y Coordinar el Sistema DIF Municipal | Adeuada y eficiente implementación de programas de protección social para la población | Componente | Porcentaje de coordinaciones eficientes realizadas. | Coordinaciones eficientes realizadas | Trimestral | Porcentaje de coordinaciones eficientes realizadas | $PCER = \frac{NCEP}{NCEP} \times 100$ PCER=Porcentaje de Coordinaciones Eficientes Realizadas NCEP= Número de Coordinaciones Eficientes Realizadas NCEP= Número de Coordinaciones Eficientes Programadas | 25% | 25.00% | 24.99% | 100 | | Sistema DIF Municipal |
| 2023 | 2do Trimestre | 1 Pachuca Honesta, Cercana y Moderna | Dirigir, Supervisar y Coordinar el Sistema DIF Municipal | Adeuada y eficiente implementación de programas de protección social para la población | Componente | Porcentaje de coordinaciones eficientes realizadas. | Turnos realizados | Trimestral | Porcentaje de turnos realizados | $PTR = \frac{NTRUA}{NTRUA} \times 100$ PTR=Porcentaje de turnos enviados a las unidades administrativas NTRUA= Número de turnos realizados a las unidades administrativas NTRUA= Número de turnos programados a las unidades administrativas | 23% | 23.00% | 55.37% | 241 | | Sistema DIF Municipal |
| 2023 | 2do Trimestre | 1 Pachuca Honesta, Cercana y Moderna | Dirigir, Supervisar y Coordinar el Sistema DIF Municipal | Adeuada y eficiente implementación de programas de protección social para la población | Actividad A.1. | Número de reuniones de seguimiento, coordinación y generación de acuerdos. | Reuniones | Mensual | Tasa de reuniones de seguimiento, coordinación y generación de acuerdos | $TR = \frac{NRR}{NRR} \times 100$ TR= Tasa de reuniones NRR= Número de reuniones realizadas NRR= Número de reuniones planificadas | 25% | 25.00% | 24.99% | 100 | | Sistema DIF Municipal |
| 2023 | 2do Trimestre | 1 Pachuca Honesta, Cercana y Moderna | Dirigir, Supervisar y Coordinar el Sistema DIF Municipal | Adeuada y eficiente implementación de programas de protección social para la población | Actividad A.2. | Número de turnos registrados | Turnos registrados | Mensual | Tasa de turnos registrados | $TTR = \frac{NTR}{NTR} \times 100$ TTR= Tasa de turnos registrados NTR= Número de turnos registrados NTR= Total de turnos programados | 23% | 23.00% | 55.37% | 241 | | Sistema DIF Municipal |
| 2023 | 2do Trimestre | 1 Pachuca Honesta, Cercana y Moderna | Seguimiento de acuerdos e instrucciones que la Dirección Ejecutiva dice y adecuado cumplimiento de rendición de transparencia | Vigilar el cumplimiento de las metas de programas del sistema DIF Pachuca, mediante el adecuado seguimiento a las actividades programadas por las Coordinaciones | Fin | Porcentaje de acuerdos, instrucciones, proyectos y acciones atendidas. | acuerdos, instrucciones, proyectos y acciones | Anual | Tasa de acuerdos, instrucciones, proyectos y acciones atendidas | $TAIPAA = \frac{NAIPAR}{NAIPAR} \times 100$ TAIPAA= Tasa de acuerdos, instrucciones, programas y acciones atendidas. NAIPAR= Acuerdos, instrucciones, programas y acciones atendidas. NAIPAR= Acuerdos, instrucciones, programas y acciones recibidas. | 0 | 100% | 25% | 25 | | Sistema DIF Municipal |
| 2023 | 2do Trimestre | 1 Pachuca Honesta, Cercana y Moderna | Seguimiento de acuerdos e instrucciones que la Dirección Ejecutiva dice y adecuado cumplimiento de rendición de transparencia | Vigilar el cumplimiento de las metas de programas del sistema DIF Pachuca, mediante el adecuado seguimiento a las actividades programadas por las Coordinaciones | Propósito | Porcentaje de metas y programas realizados. | metas y programas planificados | Anual | Tasa de metas y programas realizados | $TMPP = \frac{NMP}{NMP} \times 100$ TMPP= Tasa de metas y programas realizados NMP= Metas y programas realizados NMP= Metas y programas planificados | 0 | 100% | 25% | 25 | | Sistema DIF Municipal |
| 2023 | 2do Trimestre | 1 Pachuca Honesta, Cercana y Moderna | Seguimiento de acuerdos e instrucciones que la Dirección Ejecutiva dice y adecuado cumplimiento de rendición de transparencia | Vigilar el cumplimiento de las metas de programas del sistema DIF Pachuca, mediante el adecuado seguimiento a las actividades programadas por las Coordinaciones | Componente | Porcentaje de integración de Juntas de Gobierno del Sistema DIF Municipal. | Informes de Actividades y Metas | Trimestral | Porcentaje de integración de Juntas de Gobierno del Sistema DIF Municipal | $PLUGV = \frac{NUGP}{NUGP} \times 100$ PLUGV=Porcentaje de Integración de Juntas de Gobierno Verificadas NUGP= Número de Integración de Juntas de Gobierno Programadas | 12.50% | 12.50% | 41.67% | 333 | | Sistema DIF Municipal |
| 2023 | 2do Trimestre | 1 Pachuca Honesta, Cercana y Moderna | Seguimiento de acuerdos e instrucciones que la Dirección Ejecutiva dice y adecuado cumplimiento de rendición de transparencia | Vigilar el cumplimiento de las metas de programas del sistema DIF Pachuca, mediante el adecuado seguimiento a las actividades programadas por las Coordinaciones | Componente | Porcentaje de reuniones del equipo del trabajo del Sistema DIF Municipal realizadas. | Reuniones realizadas | Trimestral | Porcentaje de reuniones del equipo de trabajo del Sistema DIF Municipal realizadas | $PRR = \frac{NRETR}{NRETR} \times 100$ PRR=Porcentaje de Reuniones del Equipo de Trabajo Realizadas NRETR= Número de Reuniones del Equipo de Trabajo Realizadas NRETR= Número de Reuniones del Equipo de Trabajo Programadas | 25.00% | 25.00% | 24.99% | 100 | | Sistema DIF Municipal |
| 2023 | 2do Trimestre | 1 Pachuca Honesta, Cercana y Moderna | Seguimiento de acuerdos e instrucciones que la Dirección Ejecutiva dice y adecuado cumplimiento de rendición de transparencia | Vigilar el cumplimiento de las metas de programas del sistema DIF Pachuca, mediante el adecuado seguimiento a las actividades programadas por las Coordinaciones | Componente | Porcentaje de cumplimiento de información y metas de los programas del Sistema DIF Municipal. | Cumplimiento de información y metas programadas | Trimestral | Porcentaje de cumplimiento de información y metas de los programas del Sistema DIF Municipal realizadas | $PRR = \frac{NRETR}{NRETR} \times 100$ PRR=Porcentaje de Información y metas de los programas del Sistema DIF Municipal Realizados NRETR= Número de Información y metas de los programas del Sistema DIF Municipal Realizados NRETR= Número de Información y metas de los programas del Sistema DIF Municipal Programadas | 25% | 25.00% | 25.00% | 100 | | Sistema DIF Municipal |


Indicadores 2º trimestre 2023

| Ejercicio | Periodo | Eje del PMD | Nombre del Programa derivado del Plan Municipal de Desarrollo | Objetivo de Programa | Nivel del indicador | Definición del indicador | Unidad de medida | Frecuencia de medición | Indicador | Método de cálculo | Línea base | Metas programadas | Avance de metas | % de avance |  | Área responsable de la información |
|-----------|---------------|--------------------------------------|--|--|---------------------|--|--|------------------------|---|--|------------|-------------------|-----------------|-------------|---|------------------------------------|
| 2023 | 2do Trimestre | 1 Pachuca Honesta, Cercana y Moderna | Seguimiento de acuerdos e instrucciones que la Dirección Ejecutiva dicte y adecuado cumplimiento de rendición de transparencia | Vigilar el cumplimiento de las metas de programas del sistema DIF Pachuca, mediante el adecuado seguimiento a las actividades programadas por las Coordinaciones | Actividad A.1. | Número de integración de información realizadas. | Información Proporcionalada | Mensual | Número de integración de información realizadas | $NIR = \frac{NIV \cdot NIPI}{NIPI \cdot 100}$ NIR= Número de integración de información realizadas NIV= Número de integración de información verificadas NIPI= Número de integración de información programada | 12.50% | 1 | 4 | 400 |  | Sistema DIF Municipal |
| 2023 | 2do Trimestre | 1 Pachuca Honesta, Cercana y Moderna | Seguimiento de acuerdos e instrucciones que la Dirección Ejecutiva dicte y adecuado cumplimiento de rendición de transparencia | Vigilar el cumplimiento de las metas de programas del sistema DIF Pachuca, mediante el adecuado seguimiento a las actividades programadas por las Coordinaciones | Actividad A.2. | Número de solicitudes semanales de calendario de actividades y puntos a tratar. | Solicitudes semanales | Mensual | Tasa de solicitudes semanales de calendario de actividades y puntos a tratar | $NIR = \frac{NIV \cdot NIPI}{NIPI \cdot 100}$ NIR= Número de integración de información realizadas NIV= Número de integración de información verificadas NIPI= Número de integración de información programada | 25.00% | 25.00% | 24.99% | 100 |  | Sistema DIF Municipal |
| 2023 | 2do Trimestre | 1 Pachuca Honesta, Cercana y Moderna | Seguimiento de acuerdos e instrucciones que la Dirección Ejecutiva dicte y adecuado cumplimiento de rendición de transparencia | Vigilar el cumplimiento de las metas de programas del sistema DIF Pachuca, mediante el adecuado seguimiento a las actividades programadas por las Coordinaciones | Actividad A.3. | Número de seguimientos de PBR's y cumplimiento de información de obligaciones de transparencia integrados. | obligaciones de transparencia | Mensual | Tasa de seguimientos de PBR's y cumplimiento de información de obligaciones de transparencia integrados | $TSYC = \frac{NPS}{NPS + NPTPE} \cdot 100$ TSYC= Tasa de seguimiento y cumplimiento. NPS= Número de PBR's con seguimiento adecuado y cumplimiento integral de obligaciones de transparencia. NPTPE= Tasa de seguimiento y cumplimiento. | 25.00% | 25.00% | 25.00% | 100 |  | Sistema DIF Municipal |
| 2023 | 2do Trimestre | 1 Pachuca Honesta, Cercana y Moderna | Administración Eficiente | Administración eficiente de los recursos humanos, materiales y financieros de la administración pública, a través de mecanismos de control que permitan dar cumplimiento al procedimiento de Transparencia y Rendición de Cuentas. | Fin | Porcentaje de operaciones administrativas realizadas. | Operaciones administrativas | Anual | Tasa de operaciones administrativas realizadas | $PBSO = \frac{NBSO}{NBSO + NNSP} \cdot 100$ PBSO= Porcentaje de bienes y servicios otorgados NBSO= Número de bienes y servicios otorgados NNSP= Número de bienes y servicios programados | 0 | 100.00% | 27.67% | 28 |  | Sistema DIF Municipal |
| 2023 | 2do Trimestre | 1 Pachuca Honesta, Cercana y Moderna | Administración Eficiente | Evaluar y analizar las cotizaciones recibidas, así como, Adquirir bienes/servicios catalogados como compras menores, implementar capacitaciones, Pago de Nómina, Control de asistencia de los Trabajadores, Determinación y entero de impuestos, Levantamiento y control de Orden de servicio de mantenimiento Informático, Integración de Informes de Avance de Gestión financiera, Publicación de Información Financiera en la página web del Organismo, Atención a Evaluación del SEVAC | Propósito | Porcentaje de bienes y servicios otorgados. | Bienes y servicios | Anual | Tasa de bienes y servicios otorgados | $PBSO = \frac{NBSO}{NBSO + NNSP} \cdot 100$ PBSO= Porcentaje de bienes y servicios otorgados NBSO= Número de bienes y servicios otorgados NNSP= Número de bienes y servicios programados | 0 | 100.00% | 27.67% | 28 |  | Sistema DIF Municipal |
| 2023 | 2do Trimestre | 1 Pachuca Honesta, Cercana y Moderna | Administración Eficiente | Evaluar y analizar las cotizaciones recibidas, así como, Adquirir bienes/servicios catalogados como compras menores, implementar capacitaciones, Pago de Nómina, Control de asistencia de los Trabajadores, Determinación y entero de impuestos, Levantamiento y control de Orden de servicio de mantenimiento Informático, Integración de Informes de Avance de Gestión financiera, Publicación de Información Financiera en la página web del Organismo, Atención a Evaluación del SEVAC | Componente | Porcentaje de bienes y servicios otorgados. | Bienes y servicios | Trimestral | Porcentaje de bienes y servicios otorgados | $PBSO = \frac{NBSO}{NBSO + NNSP} \cdot 100$ PBSO= Porcentaje de Bienes y Servicios Otorgados NBSO= Número de Bienes y Servicios otorgados NNSP= Número de Bienes y Servicios Programados | 35.00% | 35% | 22% | 63 |  | Sistema DIF Municipal |
| 2023 | 2do Trimestre | 1 Pachuca Honesta, Cercana y Moderna | Administración Eficiente | Evaluar y analizar las cotizaciones recibidas, así como, Adquirir bienes/servicios catalogados como compras menores, implementar capacitaciones, Pago de Nómina, Control de asistencia de los Trabajadores, Determinación y entero de impuestos, Levantamiento y control de Orden de servicio de mantenimiento Informático, Integración de Informes de Avance de Gestión financiera, Publicación de Información Financiera en la página web del Organismo, Atención a Evaluación del SEVAC | Componente | Porcentaje de actividades realizadas de recursos humanos | Porcentaje de actividades realizadas | Trimestral | Porcentaje de actividades realizadas de recursos humanos | $PAR = \frac{NAR}{NAR + NNP} \cdot 100$ PAR=Porcentaje de Actividades Realizadas de Recursos Humanos NAR=Número de actividades realizadas de Recursos Humanos NNP= Número de Actividades de Recursos Humanos Programadas | 26% | 26% | 48% | 185 |  | Sistema DIF Municipal |
| 2023 | 2do Trimestre | 1 Pachuca Honesta, Cercana y Moderna | Administración Eficiente | Evaluar y analizar las cotizaciones recibidas, así como, Adquirir bienes/servicios catalogados como compras menores, implementar capacitaciones, Pago de Nómina, Control de asistencia de los Trabajadores, Determinación y entero de impuestos, Levantamiento y control de Orden de servicio de mantenimiento Informático, Integración de Informes de Avance de Gestión financiera, Publicación de Información Financiera en la página web del Organismo, Atención a Evaluación del SEVAC | Componente | Porcentaje de solicitudes de mantenimientos informáticos atendidos. | Porcentaje de solicitudes de mantenimientos informáticos atendidos | Trimestral | Porcentaje de solicitudes de mantenimientos informáticos atendidos | $PMIR = \frac{NPMIR}{NPMIR + NNMIP} \cdot 100$ PMIR=Porcentaje de mantenimientos informáticos realizados NPMIR=Número de mantenimientos informáticos realizados NNMIP= Número de mantenimientos informáticos programados | 25.00% | 25% | 24% | 96 |  | Sistema DIF Municipal |
| 2023 | 2do Trimestre | 1 Pachuca Honesta, Cercana y Moderna | Administración Eficiente | Evaluar y analizar las cotizaciones recibidas, así como, Adquirir bienes/servicios catalogados como compras menores, implementar capacitaciones, Pago de Nómina, Control de asistencia de los Trabajadores, Determinación y entero de impuestos, Levantamiento y control de Orden de servicio de mantenimiento Informático, Integración de Informes de Avance de Gestión financiera, Publicación de Información Financiera en la página web del Organismo, Atención a Evaluación del SEVAC | Componente | Porcentaje actualizaciones de inventarios realizados. | Porcentaje de actualizaciones de inventarios realizados | Trimestral | Porcentaje de actualizaciones de inventarios realizados | $PAIR = \frac{NPAIR}{NPAIR + NNAIP} \cdot 100$ PAIR= Porcentaje de actualizaciones de inventarios realizados NPAIR= Número de Actualizaciones de inventarios realizados NNAIP= Número de Actualizaciones de inventarios Programadas | 25.00% | 25.00% | 24.99% | 100 |  | Sistema DIF Municipal |
| 2023 | 2do Trimestre | 1 Pachuca Honesta, Cercana y Moderna | Administración Eficiente | Evaluar y analizar las cotizaciones recibidas, así como, Adquirir bienes/servicios catalogados como compras menores, implementar capacitaciones, Pago de Nómina, Control de asistencia de los Trabajadores, Determinación y entero de impuestos, Levantamiento y control de Orden de servicio de mantenimiento Informático, Integración de Informes de Avance de Gestión financiera, Publicación de Información Financiera en la página web del Organismo, Atención a Evaluación del SEVAC | Componente | Porcentaje de informes entregados. | Porcentaje de informes entregados | Trimestral | Porcentaje de informes entregados | $PIE = \frac{NIE}{NIE + NNIPI} \cdot 100$ PIE= Porcentaje de Informes Entregados NIE= Número de Informes Entregados NIPI= Número de Informes Programados | 31.00% | 31% | 23% | 74 |  | Sistema DIF Municipal |
| 2023 | 2do Trimestre | 1 Pachuca Honesta, Cercana y Moderna | Administración Eficiente | Evaluar y analizar las cotizaciones recibidas, así como, Adquirir bienes/servicios catalogados como compras menores, implementar capacitaciones, Pago de Nómina, Control de asistencia de los Trabajadores, Determinación y entero de impuestos, Levantamiento y control de Orden de servicio de mantenimiento Informático, Integración de Informes de Avance de Gestión financiera, Publicación de Información Financiera en la página web del Organismo, Atención a Evaluación del SEVAC | Actividad A.1.1. | Porcentaje de órdenes de compra/servicio realizadas. | órdenes de compra/servicio realizadas | Mensual | Porcentaje de órdenes de compra/servicio realizadas | $POCSR = \frac{NOSR}{NOSR + TOSP} \cdot 100$ POCSR= Porcentaje de órdenes de compra/servicio realizadas NOSR= Número de órdenes y servicios realizados TOSP= Total de órdenes y servicios proporcionados | 17.50% | 17.50% | 11.00% | 63 |  | Sistema DIF Municipal |
| 2023 | 2do Trimestre | 1 Pachuca Honesta, Cercana y Moderna | Administración Eficiente | Evaluar y analizar las cotizaciones recibidas, así como, Adquirir bienes/servicios catalogados como compras menores, implementar capacitaciones, Pago de Nómina, Control de asistencia de los Trabajadores, Determinación y entero de impuestos, Levantamiento y control de Orden de servicio de mantenimiento Informático, Integración de Informes de Avance de Gestión financiera, Publicación de Información Financiera en la página web del Organismo, Atención a Evaluación del SEVAC | Actividad A.1.2. | Porcentaje de compras menores realizadas. | Compras menores realizadas | Mensual | Porcentaje de compras menores realizadas | $PCMR = \frac{NCMR}{NCMR + TCMPI} \cdot 100$ PCMR=Porcentaje de compras menores realizadas NCMR=Número de compras menores realizadas TCMPI=Total de compras menores planificadas | 17.50% | 17.50% | 11.00% | 63 |  | Sistema DIF Municipal |
| 2023 | 2do Trimestre | 1 Pachuca Honesta, Cercana y Moderna | Administración Eficiente | Evaluar y analizar las cotizaciones recibidas, así como, Adquirir bienes/servicios catalogados como compras menores, implementar capacitaciones, Pago de Nómina, Control de asistencia de los Trabajadores, Determinación y entero de impuestos, Levantamiento y control de Orden de servicio de mantenimiento Informático, Integración de Informes de Avance de Gestión financiera, Publicación de Información Financiera en la página web del Organismo, Atención a Evaluación del SEVAC | Actividad A.2.1. | Porcentaje de capacitaciones implementadas. | capacitaciones implementadas | Mensual | Porcentaje de capacitaciones implementadas | $PCI = \frac{NPCI}{NPCI + TCTPI} \cdot 100$ PCI=Porcentaje de capacitaciones implementadas NPCI= Número de capacitaciones implementadas TCTPI= Total de capacitaciones programadas | 6.50% | 6.50% | 12.00% | 185 |  | Sistema DIF Municipal |
| 2023 | 2do Trimestre | 1 Pachuca Honesta, Cercana y Moderna | Administración Eficiente | Evaluar y analizar las cotizaciones recibidas, así como, Adquirir bienes/servicios catalogados como compras menores, implementar capacitaciones, Pago de Nómina, Control de asistencia de los Trabajadores, Determinación y entero de impuestos, Levantamiento y control de Orden de servicio de mantenimiento Informático, Integración de Informes de Avance de Gestión financiera, Publicación de Información Financiera en la página web del Organismo, Atención a Evaluación del SEVAC | Actividad A.2.2. | Porcentaje de pagos entregados. | pagos entregados | Mensual | Porcentaje de pagos entregados | $PPE = \frac{NPE}{NPE + TTPPI} \cdot 100$ PPE= Porcentaje de pagos entregados NPE= Número de pagos entregados TTPPI= Total de pagos programados | 6.50% | 6.50% | 12.00% | 185 |  | Sistema DIF Municipal |
| 2023 | 2do Trimestre | 1 Pachuca Honesta, Cercana y Moderna | Administración Eficiente | Evaluar y analizar las cotizaciones recibidas, así como, Adquirir bienes/servicios catalogados como compras menores, implementar capacitaciones, Pago de Nómina, Control de asistencia de los Trabajadores, Determinación y entero de impuestos, Levantamiento y control de Orden de servicio de mantenimiento Informático, Integración de Informes de Avance de Gestión financiera, Publicación de Información Financiera en la página web del Organismo, Atención a Evaluación del SEVAC | Actividad A.2.3. | Porcentaje de inasistencias presentadas. | inasistencias presentadas | Mensual | Porcentaje de inasistencias presentadas | $PIP = \frac{NIP}{NIP + TAPI} \cdot 100$ PIP= Porcentaje de inasistencias presentadas NIP= Número de inasistencias presentadas TAPI= Total de asistencias programadas | 6.50% | 6.50% | 12.00% | 185 |  | Sistema DIF Municipal |



















Indicadores 2° trimestre 2023

| Ejercicio | Periodo | Eje del PMD | Nombre del Programa derivado del Plan Municipal de Desarrollo | Objetivo de Programa | Nivel del indicador | Definición del indicador | Unidad de medida | Frecuencia de medición | Indicador | Método de cálculo | Línea base | Metas programadas | Avance de metas | % de avance |  | Área responsable de la información |
|-----------|---------------|---|---|--|---------------------|---|--|------------------------|--|---|------------|-------------------|-----------------|-------------|--|------------------------------------|
| 2023 | 2do Trimestre | 1 Pachuca Honesta, Cercana y Moderna | Administración Eficiente | Evaluar y analizar las cotizaciones recibidas, así como, Adquirir bienes/servicios catalogados como compras menores, implementar capacitaciones, Pago de Nómina, Control de asistencia de los Trabajadores, Determinación y entero de impuestos, Levantamiento y control de Orden de servicio de mantenimiento Informático, Integración de Informes de Avance de Gestión financiera, Publicación de Información Financiera en la página web del Organismo, Atención a Evaluación del SEVAC | Actividad A.2.4. | Porcentaje de enteros de impuestos entregados. | impuestos entregados | Mensual | Porcentaje de enteros de impuestos entregados | PEIE= (NEIE/ TEIE) *100 PEIE= Porcentaje de enteros de impuestos entregados NEIE= Número de enteros de impuestos entregados TEIE= Total de enteros de impuestos emitidos | 6.50% | 6.50% | 12.00% | 185 |  | Sistema DIF Municipal |
| 2023 | 2do Trimestre | 1 Pachuca Honesta, Cercana y Moderna | Administración Eficiente | Evaluar y analizar las cotizaciones recibidas, así como, Adquirir bienes/servicios catalogados como compras menores, implementar capacitaciones, Pago de Nómina, Control de asistencia de los Trabajadores, Determinación y entero de impuestos, Levantamiento y control de Orden de servicio de mantenimiento Informático, Integración de Informes de Avance de Gestión financiera, Publicación de Información Financiera en la página web del Organismo, Atención a Evaluación del SEVAC | Actividad A.3.1. | Porcentaje de Órdenes de Servicio levantadas. | Órdenes de Servicio | Mensual | Porcentaje de Órdenes de Servicio levantadas | POS= (NOSL/TOSE) *100 POS= Porcentaje de Órdenes de Servicio levantadas NOSL= Número de Órdenes de Servicio levantadas TOSE= Total de Órdenes de Servicio emitidas | 12.50% | 12.50% | 12.00% | 96 |  | Sistema DIF Municipal |
| 2023 | 2do Trimestre | 1 Pachuca Honesta, Cercana y Moderna | Administración Eficiente | Evaluar y analizar las cotizaciones recibidas, así como, Adquirir bienes/servicios catalogados como compras menores, implementar capacitaciones, Pago de Nómina, Control de asistencia de los Trabajadores, Determinación y entero de impuestos, Levantamiento y control de Orden de servicio de mantenimiento Informático, Integración de Informes de Avance de Gestión financiera, Publicación de Información Financiera en la página web del Organismo, Atención a Evaluación del SEVAC | Actividad A.3.2. | Porcentaje de Órdenes de Servicio atendidas. | Órdenes de Servicio | Mensual | Porcentaje de Órdenes de Servicio atendidas | POSA= (NOSA/TOSR) *100 POSA= Porcentaje de Órdenes de Servicio atendidas NOSA= Número de Órdenes de Servicio atendidas TOSR= Total de Órdenes de Servicio recibidas | 12.50% | 12.50% | 12.00% | 96 |  | Sistema DIF Municipal |
| 2023 | 2do Trimestre | 1 Pachuca Honesta, Cercana y Moderna | Administración Eficiente | Evaluar y analizar las cotizaciones recibidas, así como, Adquirir bienes/servicios catalogados como compras menores, implementar capacitaciones, Pago de Nómina, Control de asistencia de los Trabajadores, Determinación y entero de impuestos, Levantamiento y control de Orden de servicio de mantenimiento Informático, Integración de Informes de Avance de Gestión financiera, Publicación de Información Financiera en la página web del Organismo, Atención a Evaluación del SEVAC | Actividad A.4.1 | Porcentaje de actualizaciones realizadas. | actualizaciones | Mensual | Porcentaje de actualizaciones realizadas | PAR= (NAR/TAP) *100 PAR= Porcentaje de actualizaciones realizadas NAR= Número de actualizaciones realizadas TAP= Total de actualizaciones programadas | 12.50% | 12.50% | 12.50% | 100 |  | Sistema DIF Municipal |
| 2023 | 2do Trimestre | 1 Pachuca Honesta, Cercana y Moderna | Administración Eficiente | Evaluar y analizar las cotizaciones recibidas, así como, Adquirir bienes/servicios catalogados como compras menores, implementar capacitaciones, Pago de Nómina, Control de asistencia de los Trabajadores, Determinación y entero de impuestos, Levantamiento y control de Orden de servicio de mantenimiento Informático, Integración de Informes de Avance de Gestión financiera, Publicación de Información Financiera en la página web del Organismo, Atención a Evaluación del SEVAC | Actividad A.4.2 | Porcentaje de publicaciones realizadas | Publicaciones | Mensual | Porcentaje de Publicaciones realizadas | PPR= (NPR/TPP) *100 PPR= Porcentaje de Publicaciones realizadas NPR= Número de Publicaciones realizadas TPP= Total de Publicaciones planificadas | 12.50% | 12.50% | 12.50% | 100 |  | Sistema DIF Municipal |
| 2023 | 2do Trimestre | 1 Pachuca Honesta, Cercana y Moderna | Administración Eficiente | Evaluar y analizar las cotizaciones recibidas, así como, Adquirir bienes/servicios catalogados como compras menores, implementar capacitaciones, Pago de Nómina, Control de asistencia de los Trabajadores, Determinación y entero de impuestos, Levantamiento y control de Orden de servicio de mantenimiento Informático, Integración de Informes de Avance de Gestión financiera, Publicación de Información Financiera en la página web del Organismo, Atención a Evaluación del SEVAC | Actividad A.5.1. | Porcentaje de Informes de Avance de gestión entregados. | Informes de Avance de gestión | Mensual | Porcentaje de Informes de Avance de gestión entregados | PIAGE= (NIAGE/TIAGP) *100 PIAGE= Porcentaje de Informes de Avance de gestión entregados NIAGE= Número de Informes de Avance de gestión entregados TIAGP= Total de Informes de Avance de gestión programados | 10.33% | 10.33% | 7.67% | 74 |  | Sistema DIF Municipal |
| 2023 | 2do Trimestre | 1 Pachuca Honesta, Cercana y Moderna | Administración Eficiente | Evaluar y analizar las cotizaciones recibidas, así como, Adquirir bienes/servicios catalogados como compras menores, implementar capacitaciones, Pago de Nómina, Control de asistencia de los Trabajadores, Determinación y entero de impuestos, Levantamiento y control de Orden de servicio de mantenimiento Informático, Integración de Informes de Avance de Gestión financiera, Publicación de Información Financiera en la página web del Organismo, Atención a Evaluación del SEVAC | Actividad A.5.2. | Porcentaje de Publicaciones realizadas. | Publicaciones | Mensual | Porcentaje de Publicaciones realizadas | PPR= (NPR/TPP) *100 PPR= Porcentaje de Publicaciones realizadas NPR= Número de Publicaciones realizadas TPP= Total de Publicaciones planificadas | 10.33% | 10.33% | 7.67% | 74 |  | Sistema DIF Municipal |
| 2023 | 2do Trimestre | 1 Pachuca Honesta, Cercana y Moderna | Administración Eficiente | Evaluar y analizar las cotizaciones recibidas, así como, Adquirir bienes/servicios catalogados como compras menores, implementar capacitaciones, Pago de Nómina, Control de asistencia de los Trabajadores, Determinación y entero de impuestos, Levantamiento y control de Orden de servicio de mantenimiento Informático, Integración de Informes de Avance de Gestión financiera, Publicación de Información Financiera en la página web del Organismo, Atención a Evaluación del SEVAC | Actividad A.5.3. | Atención a Evaluación del SEVAC | evaluaciones | Mensual | Porcentaje de evaluaciones respondidas | PER= (NER/TEE) *100 PER= Porcentaje de evaluaciones respondidas NER= Número de evaluaciones respondidas TEE= Total de evaluaciones enviadas | 10.33% | 10.33% | 7.67% | 74 |  | Sistema DIF Municipal |
| 2023 | 2do Trimestre | 3 Pachuca con bienestar social, humana, igualitaria y con valores | Aseoría Jurídica a personas Sujetas de Asistencia Social | Contribuir al acceso de mecanismos que sean garantes de derechos humanos | Fin | Porcentaje usuarios atendidos. | usuarios atendidos | Anual | Tasa usuarios atendidos | PALB= (NALB/NALP) *100 PALB= Porcentaje de Asesorías Legales Brindadas NALB= Número de Asesorías Legales Brindadas NALP= Número de Asesorías Legales Programados | 0 | 100.00% | 23.37% | 23 |  | Sistema DIF Municipal |
| 2023 | 2do Trimestre | 3 Pachuca con bienestar social, humana, igualitaria y con valores | Aseoría Jurídica a personas Sujetas de Asistencia Social | Contribuir al acceso de mecanismos que sean garantes de derechos humanos | Propósito | Porcentaje de asesorías otorgadas. | asesorías | Anual | Tasa de asesorías otorgadas | PALB= (NALB/NALP) *100 PALB= Porcentaje de Asesorías Legales Brindadas NALB= Número de Asesorías Legales Brindadas NALP= Número de Asesorías Legales Programados | 0 | 100.00% | 23.37% | 23 |  | Sistema DIF Municipal |
| 2023 | 2do Trimestre | 3 Pachuca con bienestar social, humana, igualitaria y con valores | Aseoría Jurídica a personas Sujetas de Asistencia Social | Contribuir al acceso de mecanismos que sean garantes de derechos humanos | Componente | Porcentaje de Asesorías legales brindadas. | Asesorías Legales | Trimestral | Porcentaje de Asesorías legales brindadas | PALB= (NALB/NALP) *100 PALB= Porcentaje de Asesorías Legales Brindadas NALB= Número de Asesorías Legales Brindadas NALP= Número de Asesorías Legales Programados | 27.00% | 27% | 26% | 96 |  | Sistema DIF Municipal |
| 2023 | 2do Trimestre | 3 Pachuca con bienestar social, humana, igualitaria y con valores | Aseoría Jurídica a personas Sujetas de Asistencia Social | Contribuir al acceso de mecanismos que sean garantes de derechos humanos | Componente | Porcentaje de intervenciones de la unidad de primer contacto y monitoreos | Intervenciones de la unidad de primer contacto | Trimestral | Porcentaje de intervenciones de la unidad de primer contacto | PUPCMR= (NUPCMR/NUPCAMP) *100 PUPCMR= Porcentaje de intervenciones de la unidad de primer contacto y monitoreos Realizadas NUPCMR= Número de intervenciones de la unidad de primer contacto y monitoreos realizadas NUPCAMP= Número de intervenciones de la unidad de primer contacto y monitoreos programadas | 28.00% | 28% | 17% | 61 |  | Sistema DIF Municipal |
| 2023 | 2do Trimestre | 3 Pachuca con bienestar social, humana, igualitaria y con valores | Aseoría Jurídica a personas Sujetas de Asistencia Social | Contribuir al acceso de mecanismos que sean garantes de derechos humanos | Componente | Porcentaje de Cápsulas informativas y/o pláticas realizadas | Cápsulas y/o pláticas realizadas | Trimestral | Porcentaje de Cápsulas informativas y/o pláticas realizadas | PCIPR= (NCIPR/NICIPRP) *100 PCIPR= Porcentaje de cápsulas informativas y/o pláticas realizadas NCIPR= Número de cápsulas informativas y/o pláticas realizadas NICIPRP= Número de cápsulas informativas y/o pláticas realizadas programadas | 30.00% | 30.00% | 6.67% | 22 |  | Sistema DIF Municipal |
| 2023 | 2do Trimestre | 3 Pachuca con bienestar social, humana, igualitaria y con valores | Aseoría Jurídica a personas Sujetas de Asistencia Social | Contribuir al acceso de mecanismos que sean garantes de derechos humanos | Componente | Porcentaje de parejas y orientaciones realizadas. | Parejas legalmente casadas y orientaciones sobre testamentos | Trimestral | Porcentaje de parejas y orientaciones legales realizadas | PPLOTR= (NPLOTR/NPLOTP) *100 PPLOTR= Porcentaje de parejas legalmente y orientaciones sobre testamentos realizadas NPLOTR= Número de parejas legalmente y orientaciones sobre testamentos realizadas NPLOTP= Número de parejas legalmente y orientaciones sobre testamentos programadas | 0% | 0% | 0.004 | 0 |  | Sistema DIF Municipal |
| 2023 | 2do Trimestre | 3 Pachuca con bienestar social, humana, igualitaria y con valores | Aseoría Jurídica a personas Sujetas de Asistencia Social | Contribuir al acceso de mecanismos que sean garantes de derechos humanos | Componente | Porcentaje de recorridos | Recorridos a semáforos y a cruces | Trimestral | Porcentaje de recorridos a semáforos y a cruces | PIUPCR= (NIUPCR/NUIPCP) *100 PIUPCR= Porcentaje de intervenciones de la unidad de primer contacto realizadas NIUPCR= Número de intervenciones de la unidad de primer contacto realizadas NUIPCP= Número de intervenciones de la unidad de primer contacto Programadas | 25.00% | 25% | 0.23 | 92 |  | Sistema DIF Municipal |
| 2023 | 2do Trimestre | 3 Pachuca con bienestar social, humana, igualitaria y con valores | Aseoría Jurídica a personas Sujetas de Asistencia Social | Contribuir al acceso de mecanismos que sean garantes de derechos humanos | Actividad A.1.1. | Recepción de Audiencias | Audiencias | Mensual | Número de Audiencias otorgadas | NAD= (NAP/NAR) *100 NAD= Número de audiencias otorgadas NAP= Número de audiencias programadas NAR= Número de audiencias realizadas | 3.85% | 107 | 110 | 103 |  | Sistema DIF Municipal |























Indicadores 2° trimestre 2023

| Ejercicio | Periodo | Eje del PMD | Nombre del Programa derivado del Plan Municipal de Desarrollo | Objetivo de Programa | Nivel del indicador | Definición del indicador | Unidad de medida | Frecuencia de medición | Indicador | Método de cálculo | Línea base | Metas programadas | Avance de metas | % de avance |  | Área responsable de la información |
|-----------|---------------|--|---|--|---------------------|---|--|------------------------|--|---|------------|-------------------|-----------------|-------------|---|------------------------------------|
| 2023 | 2do Trimestre | 3 Pachuca con bienestar social, humana, igualdad y con valores | Asesoría Jurídica a personas Sujetas de Asistencia Social | Contribuir al acceso de mecanismos que sean garantes de derechos humanos | Actividad A.1.2. | Brindar asesoría legal para la atención a posibles casos de vulneración a los derechos | asesorías legales | Mensual | Número de asesorías legales brindadas | NLB=(NALP-NALR) NLB= Número de asesorías legales otorgadas NALP= Número de asesorías legales programadas NALR= Número de asesorías legales realizadas | 3.85% | 107 | 110 | 103 | | Sistema DIF Municipal |
| 2023 | 2do Trimestre | 3 Pachuca con bienestar social, humana, igualdad y con valores | Asesoría Jurídica a personas Sujetas de Asistencia Social | Contribuir al acceso de mecanismos que sean garantes de derechos humanos | Actividad A.1.3. | Establecer mecanismos de denuncias y sugerencias amigables en espacios donde se asocian niñas y niños | mecanismo de denuncia | Mensual | Número de mecanismo de denuncia establecidos | NMDEO=(NMDEP-NMDER) NMDEO= Número de mecanismo de denuncia establecidos otorgados NMDEP= Número de mecanismo de denuncia establecidos programados NMDER= Número de mecanismo de denuncia establecidos realizados | 3.85% | 107 | 110 | 103 | | Sistema DIF Municipal |
| 2023 | 2do Trimestre | 3 Pachuca con bienestar social, humana, igualdad y con valores | Asesoría Jurídica a personas Sujetas de Asistencia Social | Contribuir al acceso de mecanismos que sean garantes de derechos humanos | Actividad A.1.4. | Establecer la coordinación necesaria para la ejecución de medidas de protección especial y restitución de derechos acorde al ámbito de competencias | coordinaciones de protección y restitución de derechos | Mensual | Número de coordinaciones de protección y restitución de derechos | NCPPYRD=(NCPPYRDP-NCPPYRDR) NCPPYRD= Número de coordinaciones de protección y restitución de derechos otorgados NCPPYRDP= Número de coordinaciones de protección y restitución de derechos programados NCPPYRDR= Número de coordinaciones de protección y restitución de derechos realizados | 3.85% | 107 | 110 | 103 | | Sistema DIF Municipal |
| 2023 | 2do Trimestre | 3 Pachuca con bienestar social, humana, igualdad y con valores | Asesoría Jurídica a personas Sujetas de Asistencia Social | Contribuir al acceso de mecanismos que sean garantes de derechos humanos | Actividad A.1.5. | Implementar atención integral y la canalización correspondiente en los casos de vulneración de derechos | atenciones canalizadas | Mensual | Número de atenciones canalizadas | NACO=(NACP-NACR) NACO= Número de las atenciones canalizadas otorgadas NACP= Número de las atenciones canalizadas programadas NACR= Número de las atenciones canalizadas realizadas | 3.85% | 107 | 110 | 103 | | Sistema DIF Municipal |
| 2023 | 2do Trimestre | 3 Pachuca con bienestar social, humana, igualdad y con valores | Asesoría Jurídica a personas Sujetas de Asistencia Social | Contribuir al acceso de mecanismos que sean garantes de derechos humanos | Actividad A.1.6. | Promover mecanismos de colaboración con la Procuraduría Estatal para la restitución de los derechos posiblemente vulnerados | mecanismos de colaboración promovidos | Mensual | Número de mecanismos de colaboración promovidos | NMCO=(NMCP-NMCR) NMCO= Número de mecanismo de colaboración otorgados NMCP= Número de mecanismo de colaboración programados NMCR= Número de mecanismo de colaboración realizados | 3.85% | 107 | 110 | 103 | | Sistema DIF Municipal |
| 2023 | 2do Trimestre | 3 Pachuca con bienestar social, humana, igualdad y con valores | Asesoría Jurídica a personas Sujetas de Asistencia Social | Contribuir al acceso de mecanismos que sean garantes de derechos humanos | Actividad A.1.7. | Otorgamiento de asesorías legales a mujeres | asesorías legales | Mensual | Número de asesorías legales otorgadas | NALO=(NALP-NALR) NALO= Número de asesorías legales otorgadas LP= Número de asesorías legales programadas NALR= Número de asesorías legales realizadas | 3.85% | 107 | 110 | 103 | | Sistema DIF Municipal |
| 2023 | 2do Trimestre | 3 Pachuca con bienestar social, humana, igualdad y con valores | Asesoría Jurídica a personas Sujetas de Asistencia Social | Contribuir al acceso de mecanismos que sean garantes de derechos humanos | Actividad A.2.1. | Intervención del equipo multidisciplinario | intervenciones de la unidad de primer contacto | Mensual | Número de intervenciones de la unidad de primer contacto | NIUPO= Número de intervenciones de la unidad de primer contacto otorgadas NIUPC= Número de intervenciones de la unidad de primer contacto programadas NIUPCR= Número de intervenciones de la unidad de primer contacto realizadas | 9% | 135 | 89 | 66 | | Sistema DIF Municipal |
| 2023 | 2do Trimestre | 3 Pachuca con bienestar social, humana, igualdad y con valores | Asesoría Jurídica a personas Sujetas de Asistencia Social | Contribuir al acceso de mecanismos que sean garantes de derechos humanos | Actividad A.2.2. | Existe recepción de reportes de vulneración de derechos a niñas, niños y adolescentes | reportes de vulneración de derechos | Mensual | Número de reportes de vulneración de derechos | NRVDO=(NRVDP-NRVDR) NRVDO= Número de reporte de vulneración de derecho otorgadas NRVDP= Número de reporte de vulneración de derecho programadas NRVDR= Número de reporte de vulneración de derecho realizadas | 9% | 135 | 89 | 66 | | Sistema DIF Municipal |
| 2023 | 2do Trimestre | 3 Pachuca con bienestar social, humana, igualdad y con valores | Asesoría Jurídica a personas Sujetas de Asistencia Social | Contribuir al acceso de mecanismos que sean garantes de derechos humanos | Actividad A.2.3. | Seguimiento de la intervención de la unidad de primer contacto | intervenciones de la unidad de primer contacto | Mensual | Número de intervenciones de la unidad de primer contacto | NIUPCO= Número de las intervenciones de la unidad de primer contacto otorgadas NIUPCP= Número de intervenciones de la unidad de primer contacto programadas NIUPCR= Número de las intervenciones de la unidad de primer contacto realizadas | 9% | 135 | 89 | 66 | | Sistema DIF Municipal |
| 2023 | 2do Trimestre | 3 Pachuca con bienestar social, humana, igualdad y con valores | Asesoría Jurídica a personas Sujetas de Asistencia Social | Contribuir al acceso de mecanismos que sean garantes de derechos humanos | Actividad A.3.1. | Número de intervenciones del equipo multidisciplinario | cápsulas informativas y/o pláticas AFAE | Mensual | Número de cápsulas informativas y/o pláticas AFAE | NCIYOP= Número de cápsulas informativas y/o pláticas otorgadas NCIYOPP= Número de cápsulas informativas y/o pláticas programadas NCIYOPR= Número de cápsulas informativas y/o pláticas realizadas | 6% | 3.00 | 1.00 | 33 | | Sistema DIF Municipal |
| 2023 | 2do Trimestre | 3 Pachuca con bienestar social, humana, igualdad y con valores | Asesoría Jurídica a personas Sujetas de Asistencia Social | Contribuir al acceso de mecanismos que sean garantes de derechos humanos | Actividad A.3.2. | Se realizan Cápsulas Informativas y/o pláticas AFAE | cápsulas informativas y/o pláticas AFAE | Mensual | Número de cápsulas informativas y/o pláticas AFAE | NCIYOP= Número de cápsulas informativas y/o pláticas otorgadas NCIYOPP= Número de cápsulas informativas y/o pláticas programadas NCIYOPR= Número de cápsulas informativas y/o pláticas realizadas | 6% | 3.00 | 1.00 | 33 | | Sistema DIF Municipal |
| 2023 | 2do Trimestre | 3 Pachuca con bienestar social, humana, igualdad y con valores | Asesoría Jurídica a personas Sujetas de Asistencia Social | Contribuir al acceso de mecanismos que sean garantes de derechos humanos | Actividad A.3.3. | Se promueve una cultura de denuncia de casos de violencia infantil | cápsulas informativas y/o pláticas AFAE | Mensual | Número de cápsulas informativas y/o pláticas AFAE | NCIYOP= Número de cápsulas informativas y/o pláticas otorgadas NCIYOPP= Número de cápsulas informativas y/o pláticas programadas NCIYOPR= Número de cápsulas informativas y/o pláticas realizadas | 6% | 3.00 | 1.00 | 33 | | Sistema DIF Municipal |
| 2023 | 2do Trimestre | 3 Pachuca con bienestar social, humana, igualdad y con valores | Asesoría Jurídica a personas Sujetas de Asistencia Social | Contribuir al acceso de mecanismos que sean garantes de derechos humanos | Actividad A.3.4. | Existe un proyecto AFAE para prevenir e informar sobre la violencia y los derechos de los niños, niñas y adolescentes | cápsulas informativas y/o pláticas AFAE | Mensual | Número de cápsulas informativas y/o pláticas AFAE | NCIYOP= Número de cápsulas informativas y/o pláticas otorgadas NCIYOPP= Número de cápsulas informativas y/o pláticas programadas NCIYOPR= Número de cápsulas informativas y/o pláticas realizadas | 6% | 3.00 | 1.00 | 33 | | Sistema DIF Municipal |
| 2023 | 2do Trimestre | 3 Pachuca con bienestar social, humana, igualdad y con valores | Asesoría Jurídica a personas Sujetas de Asistencia Social | Contribuir al acceso de mecanismos que sean garantes de derechos humanos | Actividad A.3.5. | Se difunden los derechos de las niñas y niños de manera incluyente haciendo énfasis en población indígena y con algún tipo de discapacidad | cápsulas informativas y/o pláticas AFAE | Mensual | Tasa de Cápsulas Informativas y/o pláticas AFAE | NCIYOP= Número de cápsulas informativas y/o pláticas otorgadas NCIYOPP= Número de cápsulas informativas y/o pláticas programadas NCIYOPR= Número de cápsulas informativas y/o pláticas realizadas | 6% | 6.00% | 1.33% | 22 | | Sistema DIF Municipal |
| 2023 | 2do Trimestre | 3 Pachuca con bienestar social, humana, igualdad y con valores | Asesoría Jurídica a personas Sujetas de Asistencia Social | Contribuir al acceso de mecanismos que sean garantes de derechos humanos | Actividad A.4. | Gestión para promover mecanismos para garantizar un derecho | beneficiarios | Mensual | Número de beneficiarios | NBO=(NBP-NBR) NBO= Número de beneficiarios otorgadas NBP= Número de beneficiarios programadas NBR= Número de beneficiarios realizadas | 0% | 0 | 2 | 2 | | Sistema DIF Municipal |
| 2023 | 2do Trimestre | 3 Pachuca con bienestar social, humana, igualdad y con valores | Asesoría Jurídica a personas Sujetas de Asistencia Social | Contribuir al acceso de mecanismos que sean garantes de derechos humanos | Actividad A.5.1. | Recorridos a semáforos y cruces del Municipio de Pachuca | recorridos | Mensual | Número de recorridos | NRO= Número de recorridos otorgadas NRP= Número de recorridos programadas NRR= Número de recorridos realizadas | 13% | 13 | 17 | 131 | | Sistema DIF Municipal |
| 2023 | 2do Trimestre | 3 Pachuca con bienestar social, humana, igualdad y con valores | Asesoría Jurídica a personas Sujetas de Asistencia Social | Contribuir al acceso de mecanismos que sean garantes de derechos humanos | Actividad A.5.2. | Intervención con las niñas, niños y adolescentes que trabajan en semáforos y cruces | intervenciones del equipo multidisciplinario | Mensual | Número de intervenciones del equipo multidisciplinario | NIEMO=(NIEMP-NIEMR) NIEMO= Número de intervenciones del equipo multidisciplinario otorgadas NIEMP= Número de intervenciones del equipo multidisciplinario programadas NIEMR= Número de intervenciones del equipo multidisciplinario realizadas | 13% | 13 | 17 | 131 | | Sistema DIF Municipal |























Indicadores 2° trimestre 2023

| Ejercicio | Periodo | Eje del PMD | Nombre del Programa derivado del Plan Municipal de Desarrollo | Objetivo de Programa | Nivel del indicador | Definición del indicador | Unidad de medida | Frecuencia de medición | Indicador | Método de cálculo | Línea base | Metas programadas | Avance de metas | % de avance |  | Área responsable de la información |
|-----------|---------------|--|---|---|---------------------|---|---|------------------------|---|--|------------|-------------------|-----------------|-------------|---|------------------------------------|
| 2023 | 2do Trimestre | 3 Pachuca con bienestar social, humana, igualdad y con valores | Aberque temporal DIF Pachuca | Brindar protección temporal a niñas, niños, adolescentes y familias migrantes en estado de abandono, desamparo y maltrato que se encuentre en situación de vulnerabilidad o extraordinaria que comprometa su seguridad, salud, educación o moralidad mediante albergue temporal | Fin | Porcentaje de niñas, niños, adolescentes y personas de familias migrantes que se les brindó protección temporal | niños, adolescentes y personas de familias migrantes | Anual | Tasa de niñas, niños, adolescentes y personas de familias migrantes que se les brindó protección temporal | $PNNAAAR = \frac{NNAAR}{NNAAR + NNNAAAR} \times 100$ | 0 | 100% | 25% | 25 |  | Sistema DIF Municipal |
| 2023 | 2do Trimestre | 3 Pachuca con bienestar social, humana, igualdad y con valores | Aberque temporal DIF Pachuca | Brindar protección temporal a niñas, niños, adolescentes y familias migrantes en estado de abandono, desamparo y maltrato que se encuentre en situación de vulnerabilidad o extraordinaria que comprometa su seguridad, salud, educación o moralidad mediante albergue temporal | Propósito | Porcentaje de niñas, niños, adolescentes y personas de familias migrantes que se les brindó protección temporal | niños, niños, adolescentes y personas de familias migrantes | Anual | Tasa de niñas, niños, adolescentes y personas de familias migrantes que se les brindó protección temporal | $PNNAAAR = \frac{NNAAR}{NNAAR + NNNAAAR} \times 100$ | 0 | 100% | 25% | 25 |  | Sistema DIF Municipal |
| 2023 | 2do Trimestre | 3 Pachuca con bienestar social, humana, igualdad y con valores | Aberque temporal DIF Pachuca | Brindar protección temporal a niñas, niños, adolescentes y familias migrantes en estado de abandono, desamparo y maltrato que se encuentre en situación de vulnerabilidad o extraordinaria que comprometa su seguridad, salud, educación o moralidad mediante albergue temporal | Componente | Porcentaje de niñas, niños y adolescentes albergados | Niñas, Niños y Adolescentes Albergados | Trimestral | Porcentaje de niñas, niños y adolescentes albergados | $PNNAAAR = \frac{NNAAR}{NNAAR + NNNAAAR} \times 100$ | 25% | 25.00% | 8.33% | 33 |  | Sistema DIF Municipal |
| 2023 | 2do Trimestre | 3 Pachuca con bienestar social, humana, igualdad y con valores | Aberque temporal DIF Pachuca | Brindar protección temporal a niñas, niños, adolescentes y familias migrantes en estado de abandono, desamparo y maltrato que se encuentre en situación de vulnerabilidad o extraordinaria que comprometa su seguridad, salud, educación o moralidad mediante albergue temporal | Componente | Porcentaje de familias migrantes albergadas temporariamente | Personas de familias migrantes albergadas | Trimestral | Porcentaje de familias migrantes albergadas temporariamente | $PFMAT = \frac{NFMATR}{NFMATR + NFMAT} \times 100$ | 0 | 0.00% | 0.00% | 100 |  | Sistema DIF Municipal |
| 2023 | 2do Trimestre | 3 Pachuca con bienestar social, humana, igualdad y con valores | Aberque temporal DIF Pachuca | Brindar protección temporal a niñas, niños, adolescentes y familias migrantes en estado de abandono, desamparo y maltrato que se encuentre en situación de vulnerabilidad o extraordinaria que comprometa su seguridad, salud, educación o moralidad mediante albergue temporal | Actividad A.1.1. | Número de niñas, niños y adolescentes recibidos en el albergue | niñas, niños y adolescentes recibidos en el albergue | Mensual | Tasa de niñas, niños y adolescentes recibidos en el albergue | $TNNAR = \frac{NNAAR}{NNAAR + NNNAAAR} \times 100$ | 12% | 0 | 0 | 32 |  | Sistema DIF Municipal |
| 2023 | 2do Trimestre | 3 Pachuca con bienestar social, humana, igualdad y con valores | Aberque temporal DIF Pachuca | Brindar protección temporal a niñas, niños, adolescentes y familias migrantes en estado de abandono, desamparo y maltrato que se encuentre en situación de vulnerabilidad o extraordinaria que comprometa su seguridad, salud, educación o moralidad mediante albergue temporal | Actividad A.1.2. | Número de niñas, niños y adolescentes egresados en el albergue | niñas, niños y adolescentes recibidos en el albergue | Mensual | Tasa de niñas, niños y adolescentes egresados en el albergue | $TNNAE = \frac{NNAAR}{NNAAR + NNNAAAR} \times 100$ | 13% | 0 | 0 | 32 |  | Sistema DIF Municipal |
| 2023 | 2do Trimestre | 3 Pachuca con bienestar social, humana, igualdad y con valores | Aberque temporal DIF Pachuca | Brindar protección temporal a niñas, niños, adolescentes y familias migrantes en estado de abandono, desamparo y maltrato que se encuentre en situación de vulnerabilidad o extraordinaria que comprometa su seguridad, salud, educación o moralidad mediante albergue temporal | Actividad A.2.1. | Número de recepción de familias migrantes | Familias Migrantes | Mensual | Tasa de recepción de familias migrantes | $TRFMA = \frac{NTRFMA}{NTRFMA + NTRFM} \times 100$ | 0 | 0.00 | 0.00 | 100 |  | Sistema DIF Municipal |
| 2023 | 2do Trimestre | 3 Pachuca con bienestar social, humana, igualdad y con valores | Aberque temporal DIF Pachuca | Brindar protección temporal a niñas, niños, adolescentes y familias migrantes en estado de abandono, desamparo y maltrato que se encuentre en situación de vulnerabilidad o extraordinaria que comprometa su seguridad, salud, educación o moralidad mediante albergue temporal | Actividad A.2.1. | Número de egresos de familias migrantes | Familias Migrantes | Mensual | Tasa de egresos de familias migrantes | $TEFMA = \frac{NTEFMA}{NTEFMA + NTEFM} \times 100$ | 0 | 0.00 | 0.00 | 100 |  | Sistema DIF Municipal |
| 2023 | 2do Trimestre | 3 Pachuca con bienestar social, humana, igualdad y con valores | Gestión y Vinculación Social | Generar alianzas estratégicas y vinculación con la población que promueva las acciones del Sistema DIF municipal | Fin | Porcentaje de gestiones y programas implementados. | Gestiones y Programas | Anual | Tasa de gestiones y programas implementados | $PAEE = \frac{NPAEE}{NPAEE + NPAEP} \times 100$ | 0 | 100% | 25% | 25 |  | Sistema DIF Municipal |
| 2023 | 2do Trimestre | 3 Pachuca con bienestar social, humana, igualdad y con valores | Gestión y Vinculación Social | Generar alianzas estratégicas y vinculación con la población que promueva las acciones del Sistema DIF municipal | Propósito | Porcentaje de gestiones y alianzas estratégicas implementadas. | Alianzas | Anual | Porcentaje de alianzas estratégicas implementadas | $PAEE = \frac{NPAEE}{NPAEE + NPAEP} \times 100$ | 0 | 100% | 25% | 25 |  | Sistema DIF Municipal |
| 2023 | 2do Trimestre | 3 Pachuca con bienestar social, humana, igualdad y con valores | Gestión y Vinculación Social | Generar alianzas estratégicas y vinculación con la población que promueva las acciones del Sistema DIF municipal | Componente | Porcentaje de apoyos eficientes entregados. | Apoyos eficientes entregados | Trimestral | Porcentaje de apoyos eficientes entregados | $PAEE = \frac{NPAEE}{NPAEE + NPAEP} \times 100$ | 25% | 25.00% | 27.78% | 111 |  | Sistema DIF Municipal |
| 2023 | 2do Trimestre | 3 Pachuca con bienestar social, humana, igualdad y con valores | Gestión y Vinculación Social | Generar alianzas estratégicas y vinculación con la población que promueva las acciones del Sistema DIF municipal | Componente | Porcentaje de capacitaciones replicadas. | Capacitaciones replicadas | Trimestral | Porcentaje de capacitaciones replicadas | $PCR = \frac{NPCR}{NPCR + NCR} \times 100$ | 25% | 25.00% | 66.67% | 267 |  | Sistema DIF Municipal |
| 2023 | 2do Trimestre | 3 Pachuca con bienestar social, humana, igualdad y con valores | Gestión y Vinculación Social | Generar alianzas estratégicas y vinculación con la población que promueva las acciones del Sistema DIF municipal | Actividad A.1.1. | Número de gestiones apoyos eficientes entregados. | Apoyos | Mensual | Número de gestiones apoyos eficientes entregados | $NGAEO = \frac{NNGAEO}{NNGAEO + NNGAEP} \times 100$ | 13% | 5 | 5 | 100 |  | Sistema DIF Municipal |
| 2023 | 2do Trimestre | 3 Pachuca con bienestar social, humana, igualdad y con valores | Gestión y Vinculación Social | Generar alianzas estratégicas y vinculación con la población que promueva las acciones del Sistema DIF municipal | Actividad A.1.2. | Porcentaje de reuniones de vinculación realizadas. | Reuniones | Mensual | Número de reuniones de vinculación realizadas | $NRV = \frac{NNRV}{NNRV + NNRVP} \times 100$ | 13% | 5 | 5 | 100 |  | Sistema DIF Municipal |
| 2023 | 2do Trimestre | 3 Pachuca con bienestar social, humana, igualdad y con valores | Gestión y Vinculación Social | Generar alianzas estratégicas y vinculación con la población que promueva las acciones del Sistema DIF municipal | Actividad A.2. | Número de asistencia a capacitaciones y eventos realizados. | Capacitaciones y Eventos | Mensual | Número de asistencia a capacitaciones y eventos realizados | $NACEO = \frac{NNACEO}{NNACEO + NNACEP} \times 100$ | 25% | 3 | 8 | 267 |  | Sistema DIF Municipal |
| 2023 | 2do Trimestre | 3 Pachuca con bienestar social, humana, igualdad y con valores | CAIC Camelia | Brindar servicios educativos escolares con horario extendido, a madres, padres y/o tutores trabajadores con hijos en edades de 3 y 5 años 11 meses de edad. Con un horario de 8:00 am. a 4:00 pm. | Fin | Porcentaje de asistencias infantiles implementadas. | Asistencias infantiles | Anual | Tasa de asistencias infantiles implementadas | $PSEIO = \frac{NPSEIO}{NPSEIO + NPSEIP} \times 100$ | 0 | 100% | 16% | 16 |  | Sistema DIF Municipal |
| 2023 | 2do Trimestre | 3 Pachuca con bienestar social, humana, igualdad y con valores | CAIC Camelia | Brindar servicios educativos escolares con horario extendido, a madres, padres y/o tutores trabajadores con hijos en edades de 3 y 5 años 11 meses de edad. Con un horario de 8:00 am. a 4:00 pm. | Propósito | Porcentaje de M, P y/o T que llevan a sus hijos a CAIC | M, P y/o T | Anual | Tasa de M, P y/o T que llevan a sus hijos a CAIC | $PSEIO = \frac{NPSEIO}{NPSEIO + NPSEIP} \times 100$ | 0 | 100% | 16% | 16 |  | Sistema DIF Municipal |



















Indicadores 2° trimestre 2023

| Ejercicio | Periodo | Eje del PMD | Nombre del Programa derivado del Plan Municipal de Desarrollo | Objetivo de Programa | Nivel del indicador | Definición del indicador | Unidad de medida | Frecuencia de medición | Indicador | Método de cálculo | Línea base | Metas programadas | Avance de metas | % de avance |  | Área responsable de la información |
|-----------|---------------|--|---|--|---------------------|---|---|------------------------|--|--|------------|-------------------|-----------------|-------------|---|------------------------------------|
| 2023 | 2do Trimestre | 3 Pachuca con bienestar social, humana, igualdad y con valores | CAIC Camelia | Brindar servicios educativos escolares con horario extendido, a madres, padres y/o tutores trabajadores con hijos en edades de 3 y 5 años 11 meses de edad. Con un horario de 8:00 am. a 4:00 pm | Componente | Porcentaje de servicios educativos integrales otorgados | Servicios educativos integrales otorgados | Trimestral | Porcentaje de servicios educativos realizados | $PSEIO = (NSEIO / NSEIP) * 100$ PSEIO=Porcentaje de servicios educativos integrales Otorgados NSEIO=Número de Servicios Educativos Integrales Otorgados NSEIP=Número de Servicios Educativos Integrales Programados | 25% | 25.00% | 15.54% | 62 |  | Sistema DIF Municipal |
| 2023 | 2do Trimestre | 3 Pachuca con bienestar social, humana, igualdad y con valores | CAIC Camelia | Brindar servicios educativos escolares con horario extendido, a madres, padres y/o tutores trabajadores con hijos en edades de 3 y 5 años 11 meses de edad. Con un horario de 8:00 am. a 4:00 pm | Componente | Porcentaje de alimentos otorgados. | Alimentos otorgados | Trimestral | Porcentaje de alimentos otorgados | $PACH = NAO / NAP * 100$ PAO=Porcentaje de Alimentos Otorgados NAO= Número de Alimentos Otorgados NAP= Número de Alimentos Programados | 35% | 35% | 37.31% | 107 |  | Sistema DIF Municipal |
| 2023 | 2do Trimestre | 3 Pachuca con bienestar social, humana, igualdad y con valores | CAIC Camelia | Brindar servicios educativos escolares con horario extendido, a madres, padres y/o tutores trabajadores con hijos en edades de 3 y 5 años 11 meses de edad. Con un horario de 8:00 am. a 4:00 pm | Actividad A.1.1. | Impartición pláticas y conferencias | pláticas y conferencias | Mensual | Tasa de pláticas y conferencias realizadas | $TPC = (NPC / TPCP) * 100$ TPC = Tasa de pláticas y conferencias realizadas NPC= Número de pláticas y conferencias realizadas TPCP= Número total de pláticas y conferencias programadas | 4% | 4.16% | 2.59% | 62 |  | Sistema DIF Municipal |
| 2023 | 2do Trimestre | 3 Pachuca con bienestar social, humana, igualdad y con valores | CAIC Camelia | Brindar servicios educativos escolares con horario extendido, a madres, padres y/o tutores trabajadores con hijos en edades de 3 y 5 años 11 meses de edad. Con un horario de 8:00 am. a 4:00 pm | Actividad A.1.2. | Celebración Clausura de Fin de Ciclo | clausuras | Mensual | Tasa de clausuras de fin de ciclo realizadas | $TCFR = (NCFR / NTFCF) * 100$ TCFR = Tasa de clausuras de fin de ciclo realizadas NCFR=Número de clausuras de fin de ciclo realizadas NTFCF= Número total de clausuras de fin de ciclo programadas | 4% | 4.16% | 2.59% | 62 |  | Sistema DIF Municipal |
| 2023 | 2do Trimestre | 3 Pachuca con bienestar social, humana, igualdad y con valores | CAIC Camelia | Brindar servicios educativos escolares con horario extendido, a madres, padres y/o tutores trabajadores con hijos en edades de 3 y 5 años 11 meses de edad. Con un horario de 8:00 am. a 4:00 pm | Actividad A.1.3. | Celebración de Festividades | festividades | Mensual | Tasa de festividades celebradas | $TFPC = (NFC / TFPP) * 100$ TFPC = Tasa de festividades celebradas NFC= Número de festividades celebradas TFPP= Número total de festividades planificadas | 4% | 4.16% | 2.59% | 62 |  | Sistema DIF Municipal |
| 2023 | 2do Trimestre | 3 Pachuca con bienestar social, humana, igualdad y con valores | CAIC Camelia | Brindar servicios educativos escolares con horario extendido, a madres, padres y/o tutores trabajadores con hijos en edades de 3 y 5 años 11 meses de edad. Con un horario de 8:00 am. a 4:00 pm | Actividad A.1.4. | Alumnos asistentes | alumnos | Mensual | Tasa de alumnos que asisten | $TAA = (NAA / NTAM) * 100$ TAA =Tasa de alumnos que asisten NAA=Número de alumnos que asisten NTAM=Número total de alumnos matriculados | 4% | 4.16% | 2.59% | 62 |  | Sistema DIF Municipal |
| 2023 | 2do Trimestre | 3 Pachuca con bienestar social, humana, igualdad y con valores | CAIC Camelia | Brindar servicios educativos escolares con horario extendido, a madres, padres y/o tutores trabajadores con hijos en edades de 3 y 5 años 11 meses de edad. Con un horario de 8:00 am. a 4:00 pm | Actividad A.1.5. | Administrar los centros de atención infantil comunitarios para hijos de madres, padres y/o tutores trabajadores | centros | Mensual | Tasa de centros administrados | $TCA = (NCA / NTC) * 100$ TCA =Tasa de centros administrados NCA=Número de centros administrados NTC=Número total de centros en el área o contexto | 4% | 4.16% | 2.59% | 62 |  | Sistema DIF Municipal |
| 2023 | 2do Trimestre | 3 Pachuca con bienestar social, humana, igualdad y con valores | CAIC Camelia | Brindar servicios educativos escolares con horario extendido, a madres, padres y/o tutores trabajadores con hijos en edades de 3 y 5 años 11 meses de edad. Con un horario de 8:00 am. a 4:00 pm | Actividad A.2.1 | Otorgamiento de desayunos | desayunos | Mensual | Tasa de desayunos otorgados | $TDO = (NDO / NTDP) * 100$ TDO =Tasa de desayunos otorgados NDO=Número de desayunos otorgados NTDP=Número total de desayunos planificados | 4% | 4.16% | 2.59% | 62 |  | Sistema DIF Municipal |
| 2023 | 2do Trimestre | 3 Pachuca con bienestar social, humana, igualdad y con valores | CAIC Camelia | Brindar servicios educativos escolares con horario extendido, a madres, padres y/o tutores trabajadores con hijos en edades de 3 y 5 años 11 meses de edad. Con un horario de 8:00 am. a 4:00 pm | Actividad A.2. | Otorgamiento de comidas | comidas | Mensual | Tasa de comidas otorgados | $TCO = (NCO / NTCP) * 100$ TCO =Tasa de comidas otorgados NCO=Número de comidas otorgados NTCP=Número total de comidas planificados | 35% | 35% | 37.31% | 107 |  | Sistema DIF Municipal |
| 2023 | 2do Trimestre | 3 Pachuca con bienestar social, humana, igualdad y con valores | CAIC La Raza | Brindar servicios educativos escolares con horario extendido, a madres, padres y/o tutores trabajadores con hijos en edades de 3 y 5 años 11 meses de edad. Con un horario de 8:00 am. a 4:00 pm | Fin | Porcentaje de asistencias infantiles implementadas. | Asistencias infantiles | Anual | Tasa de asistencias infantiles implementadas | $PSEIO = (NSEIO / NSEIP) * 100$ PSEIO=Porcentaje de servicios educativos integrales Otorgados NSEIO=Número de Servicios Educativos Integrales Otorgados NSEIP=Número de Servicios Educativos Integrales Programados | 0 | 100% | 18% | 18 |  | Sistema DIF Municipal |
| 2023 | 2do Trimestre | 3 Pachuca con bienestar social, humana, igualdad y con valores | CAIC La Raza | Brindar servicios educativos escolares con horario extendido, a madres, padres y/o tutores trabajadores con hijos en edades de 3 y 5 años 11 meses de edad. Con un horario de 8:00 am. a 4:00 pm | Propósito | Porcentaje de M, P y/o T que llevan a sus hijos a CAIC | M, P y/o T | Anual | Tasa de M, P y/o T que llevan a sus hijos a CAIC | $PSEIO = (NSEIO / NSEIP) * 100$ PSEIO=Porcentaje de servicios educativos integrales Otorgados NSEIO=Número de Servicios Educativos Integrales Otorgados NSEIP=Número de Servicios Educativos Integrales Programados | 0 | 100% | 18% | 18 |  | Sistema DIF Municipal |
| 2023 | 2do Trimestre | 3 Pachuca con bienestar social, humana, igualdad y con valores | CAIC La Raza | Brindar servicios educativos escolares con horario extendido, a madres, padres y/o tutores trabajadores con hijos en edades de 3 y 5 años 11 meses de edad. Con un horario de 8:00 am. a 4:00 pm | Componente | Porcentaje de servicios educativos integrales otorgados | Servicios educativos integrales otorgados | Trimestral | Porcentaje de servicios educativos realizados | $PSEIO = (NSEIO / NSEIP) * 100$ PSEIO=Porcentaje de servicios educativos integrales Otorgados NSEIO=Número de Servicios Educativos Integrales Otorgados NSEIP=Número de Servicios Educativos Integrales Programados | 25.00% | 0.00% | 15.54% | 16 |  | Sistema DIF Municipal |
| 2023 | 2do Trimestre | 3 Pachuca con bienestar social, humana, igualdad y con valores | CAIC La Raza | Brindar servicios educativos escolares con horario extendido, a madres, padres y/o tutores trabajadores con hijos en edades de 3 y 5 años 11 meses de edad. Con un horario de 8:00 am. a 4:00 pm | Componente | Porcentaje de alimentos otorgados. | Alimentos otorgados | Trimestral | Porcentaje de alimentos otorgados | $PACH = NAO / NAP * 100$ PAO=Porcentaje de Alimentos Otorgados NAO= Número de Alimentos Otorgados NAP= Número de Alimentos Programados | 37% | 2.00% | 37.31% | 1866 |  | Sistema DIF Municipal |
| 2023 | 2do Trimestre | 3 Pachuca con bienestar social, humana, igualdad y con valores | CAIC La Raza | Brindar servicios educativos escolares con horario extendido, a madres, padres y/o tutores trabajadores con hijos en edades de 3 y 5 años 11 meses de edad. Con un horario de 8:00 am. a 4:00 pm | Actividad A.1.1. | Impartición pláticas y conferencias | pláticas y conferencias | Mensual | Tasa de pláticas y conferencias realizadas | $TPC = (NPC / TPCP) * 100$ TPC = Tasa de pláticas y conferencias realizadas NPC= Número de pláticas y conferencias realizadas TPCP= Número total de pláticas y conferencias programadas | 4% | 4.16% | 3.41% | 82 |  | Sistema DIF Municipal |
| 2023 | 2do Trimestre | 3 Pachuca con bienestar social, humana, igualdad y con valores | CAIC La Raza | Brindar servicios educativos escolares con horario extendido, a madres, padres y/o tutores trabajadores con hijos en edades de 3 y 5 años 11 meses de edad. Con un horario de 8:00 am. a 4:00 pm | Actividad A.1.2. | Celebración Clausura de Fin de Ciclo | clausuras | Mensual | Tasa de clausuras de fin de ciclo realizadas | $TCFR = (NCFR / NTFCF) * 100$ TCFR = Tasa de clausuras de fin de ciclo realizadas NCFR=Número de clausuras de fin de ciclo realizadas NTFCF= Número total de clausuras de fin de ciclo programadas | 4% | 4.16% | 3.41% | 82 |  | Sistema DIF Municipal |
| 2023 | 2do Trimestre | 3 Pachuca con bienestar social, humana, igualdad y con valores | CAIC La Raza | Brindar servicios educativos escolares con horario extendido, a madres, padres y/o tutores trabajadores con hijos en edades de 3 y 5 años 11 meses de edad. Con un horario de 8:00 am. a 4:00 pm | Actividad A.1.3. | Celebración de Festividades | festividades | Mensual | Tasa de festividades celebradas | $TFPC = (NFC / TFPP) * 100$ TFPC = Tasa de festividades celebradas NFC= Número de festividades celebradas TFPP= Número total de festividades planificadas | 4% | 4.16% | 3.41% | 82 |  | Sistema DIF Municipal |
| 2023 | 2do Trimestre | 3 Pachuca con bienestar social, humana, igualdad y con valores | CAIC La Raza | Brindar servicios educativos escolares con horario extendido, a madres, padres y/o tutores trabajadores con hijos en edades de 3 y 5 años 11 meses de edad. Con un horario de 8:00 am. a 4:00 pm | Actividad A.1.4. | Alumnos asistentes | alumnos | Mensual | Tasa de alumnos que asisten | $TAA = (NAA / NTAM) * 100$ TAA =Tasa de alumnos que asisten NAA=Número de alumnos que asisten NTAM=Número total de alumnos matriculados | 4% | 4.16% | 3.41% | 82 |  | Sistema DIF Municipal |
| 2023 | 2do Trimestre | 3 Pachuca con bienestar social, humana, igualdad y con valores | CAIC La Raza | Brindar servicios educativos escolares con horario extendido, a madres, padres y/o tutores trabajadores con hijos en edades de 3 y 5 años 11 meses de edad. Con un horario de 8:00 am. a 4:00 pm | Actividad A.1.5. | Administrar los centros de atención infantil comunitarios para hijos de madres, padres y/o tutores trabajadores | centros | Mensual | Tasa de centros administrados | $TCA = (NCA / NTC) * 100$ TCA =Tasa de centros administrados NCA=Número de centros administrados NTC=Número total de centros en el área o contexto | 4% | 4.16% | 3.41% | 82 |  | Sistema DIF Municipal |
| 2023 | 2do Trimestre | 3 Pachuca con bienestar social, humana, igualdad y con valores | CAIC La Raza | Brindar servicios educativos escolares con horario extendido, a madres, padres y/o tutores trabajadores con hijos en edades de 3 y 5 años 11 meses de edad. Con un horario de 8:00 am. a 4:00 pm | Actividad A.2.1 | Otorgamiento de desayunos | desayunos | Mensual | Tasa de desayunos otorgados | $TDO = (NDO / NTDP) * 100$ TDO =Tasa de desayunos otorgados NDO=Número de desayunos otorgados NTDP=Número total de desayunos planificados | 4% | 4.16% | 3.41% | 82 |  | Sistema DIF Municipal |
| 2023 | 2do Trimestre | 3 Pachuca con bienestar social, humana, igualdad y con valores | CAIC La Raza | Brindar servicios educativos escolares con horario extendido, a madres, padres y/o tutores trabajadores con hijos en edades de 3 y 5 años 11 meses de edad. Con un horario de 8:00 am. a 4:00 pm | Actividad A.2. | Otorgamiento de comidas | comidas | Mensual | Tasa de comidas otorgados | $TCO = (NCO / NTCP) * 100$ TCO =Tasa de comidas otorgados NCO=Número de comidas otorgados NTCP=Número total de comidas planificados | 37% | 37.00% | 32.71% | 88 |  | Sistema DIF Municipal |
| 2023 | 2do Trimestre | 3 Pachuca con bienestar social, humana, igualdad y con valores | CAIC Nopanaco | Brindar servicios educativos escolares con horario extendido, a madres, padres y/o tutores trabajadores con hijos en edades de 3 y 5 años 11 meses de edad. Con un horario de 8:00 am. a 4:00 pm | Fin | Porcentaje de asistencias infantiles implementadas. | Asistencias infantiles | Anual | Tasa de asistencias infantiles implementadas | $PSEIO = (NSEIO / NSEIP) * 100$ PSEIO=Porcentaje de servicios educativos integrales Otorgados NSEIO=Número de Servicios Educativos Integrales Otorgados NSEIP=Número de Servicios Educativos Integrales Programados | 0 | 100% | 18% | 18 |  | Sistema DIF Municipal |

Indicadores 2° trimestre 2023

| Ejercicio | Periodo | Eje del PMD | Nombre del Programa derivado del Plan Municipal de Desarrollo | Objetivo de Programa | Nivel del indicador | Definición del indicador | Unidad de medida | Frecuencia de medición | Indicador | Método de cálculo | Línea base | Metas programadas | Avance de metas | % de avance |  | Área responsable de la información |
|-----------|---------------|--|---|--|---------------------|---|---|------------------------|--|--|------------|-------------------|-----------------|-------------|---|------------------------------------|
| 2023 | 2do Trimestre | 3 Pachuca con bienestar social, humana, igualdad y con valores | CAIC Nopancalco | Brindar servicios educativos escolares con horario extendido, a madres, padres y/o tutores trabajadores con hijos en edades de 3 y 5 años 11 meses de edad. Con un horario de 8:00 am. a 4:00 pm | Propósito | Porcentaje de M. P y/o T que llevan a sus hijos a CAIC | M. P y/o T | Anual | Tasa de M. P y/o T que llevan a sus hijos a CAIC | $PSEIO=(NSEIO/NSEIP)*100$ PSEIO=Porcentaje de servicios educativos integrales Otorgados NSEIO=Número de Servicios Educativos Integrales Otorgados NSEIP=Número de Servicios Educativos Integrales Programados | 0 | 100% | 18% | 18 |  | Sistema DIF Municipal |
| 2023 | 2do Trimestre | 3 Pachuca con bienestar social, humana, igualdad y con valores | CAIC Nopancalco | Brindar servicios educativos escolares con horario extendido, a madres, padres y/o tutores trabajadores con hijos en edades de 3 y 5 años 11 meses de edad. Con un horario de 8:00 am. a 4:00 pm | Componente | Porcentaje de servicios educativos integrales otorgados | Servicios educativos integrales otorgados | Trimestral | Porcentaje de servicios educativos realizados | $PSEIO=(NSEIO/NSEIP)*100$ PSEIO=Porcentaje de servicios educativos integrales Otorgados NSEIO=Número de Servicios Educativos Integrales Otorgados NSEIP=Número de Servicios Educativos Integrales Programados | 25.00% | 25.00% | 17.67% | 71 |  | Sistema DIF Municipal |
| 2023 | 2do Trimestre | 3 Pachuca con bienestar social, humana, igualdad y con valores | CAIC Nopancalco | Brindar servicios educativos escolares con horario extendido, a madres, padres y/o tutores trabajadores con hijos en edades de 3 y 5 años 11 meses de edad. Con un horario de 8:00 am. a 4:00 pm | Componente | Porcentaje de alimentos otorgados. | Alimentos otorgados | Trimestral | Porcentaje de alimentos otorgados | $PAC=(NAO/NAP)*100$ PAO=Porcentaje de Alimentos Otorgados NAO= Número de Alimentos Otorgados NAP= Número de Alimentos Programados | 38% | 38% | 43.33% | 114 |  | Sistema DIF Municipal |
| 2023 | 2do Trimestre | 3 Pachuca con bienestar social, humana, igualdad y con valores | CAIC Nopancalco | Brindar servicios educativos escolares con horario extendido, a madres, padres y/o tutores trabajadores con hijos en edades de 3 y 5 años 11 meses de edad. Con un horario de 8:00 am. a 4:00 pm | Actividad A.1.1. | Impartición pláticas y conferencias | pláticas y conferencias | Mensual | Tasa de pláticas y conferencias realizadas | $TPC=(NPC/TPCP)$ TPC = Tasa de pláticas y conferencias realizadas NPC= Número de pláticas y conferencias realizadas TPCP= Número total de pláticas y conferencias programadas | 4% | 4.16% | 2.94% | 71 |  | Sistema DIF Municipal |
| 2023 | 2do Trimestre | 3 Pachuca con bienestar social, humana, igualdad y con valores | CAIC Nopancalco | Brindar servicios educativos escolares con horario extendido, a madres, padres y/o tutores trabajadores con hijos en edades de 3 y 5 años 11 meses de edad. Con un horario de 8:00 am. a 4:00 pm | Actividad A.1.2. | Celebración Clausura de Fin de Ciclo | clausuras | Mensual | Tasa de clausuras de fin de ciclo realizadas | $TCFR=(NCFR/NTCFP)$ TCFR = Tasa de clausuras de fin de ciclo realizadas NCFR= Número de clausuras de fin de ciclo realizadas NTCFP= Número total de clausuras de fin de ciclo programadas | 4% | 4.16% | 2.94% | 71 |  | Sistema DIF Municipal |
| 2023 | 2do Trimestre | 3 Pachuca con bienestar social, humana, igualdad y con valores | CAIC Nopancalco | Brindar servicios educativos escolares con horario extendido, a madres, padres y/o tutores trabajadores con hijos en edades de 3 y 5 años 11 meses de edad. Con un horario de 8:00 am. a 4:00 pm | Actividad A.1.3. | Celebración de Festividades | festividades | Mensual | Tasa de festividades celebradas | $TFC=(NFC/TFPP)$ TFC = Tasa de festividades celebradas NFC= Número de festividades celebradas TFPP= Número total de festividades planificadas | 4% | 4.16% | 2.94% | 71 |  | Sistema DIF Municipal |
| 2023 | 2do Trimestre | 3 Pachuca con bienestar social, humana, igualdad y con valores | CAIC Nopancalco | Brindar servicios educativos escolares con horario extendido, a madres, padres y/o tutores trabajadores con hijos en edades de 3 y 5 años 11 meses de edad. Con un horario de 8:00 am. a 4:00 pm | Actividad A.1.4. | Alumnos asistentes | alumnos | Mensual | Tasa de alumnos que asisten | $TAA=(NAA/NTAM)*100$ TAA =Tasa de alumnos que asisten NAA =Número de alumnos que asisten NTAM= Número total de alumnos matriculados | 4% | 4.16% | 2.94% | 71 |  | Sistema DIF Municipal |
| 2023 | 2do Trimestre | 3 Pachuca con bienestar social, humana, igualdad y con valores | CAIC Nopancalco | Brindar servicios educativos escolares con horario extendido, a madres, padres y/o tutores trabajadores con hijos en edades de 3 y 5 años 11 meses de edad. Con un horario de 8:00 am. a 4:00 pm | Actividad A.1.5. | Administrar los centros de atención infantil comunitarios para hijos de madres, padres y/o tutores trabajadores | centros | Mensual | Tasa de centros administrados | $TCA=(NCA/NTC)$ TCA =Tasa de centros administrados NCA=Número de centros administrados NTC=Número total de centros en el área o contexto | 4% | 4.16% | 2.94% | 71 |  | Sistema DIF Municipal |
| 2023 | 2do Trimestre | 3 Pachuca con bienestar social, humana, igualdad y con valores | CAIC Nopancalco | Brindar servicios educativos escolares con horario extendido, a madres, padres y/o tutores trabajadores con hijos en edades de 3 y 5 años 11 meses de edad. Con un horario de 8:00 am. a 4:00 pm | Actividad A.2.1 | Otorgamiento de desayunos | desayunos | Mensual | Tasa de desayunos otorgados | $TDO=(NDO/NTDP)$ TDO =Tasa de desayunos otorgados NDO=Número de desayunos otorgados NTDP=Número total de desayunos planificados | 4% | 4.16% | 2.94% | 71 |  | Sistema DIF Municipal |
| 2023 | 2do Trimestre | 3 Pachuca con bienestar social, humana, igualdad y con valores | CAIC Nopancalco | Brindar servicios educativos escolares con horario extendido, a madres, padres y/o tutores trabajadores con hijos en edades de 3 y 5 años 11 meses de edad. Con un horario de 8:00 am. a 4:00 pm | Actividad A.2. | Otorgamiento de comidas | comidas | Mensual | Tasa de comidas otorgados | $TCO=(NCO/NTCP)$ TCO =Tasa de comidas otorgados NCO=Número de comidas otorgados NTCP= Número total de comidas planificados | 38% | 38% | 43.33% | 114 |  | Sistema DIF Municipal |
| 2023 | 2do Trimestre | 3 Pachuca con bienestar social, humana, igualdad y con valores | CAIC Plutarco | Brindar servicios educativos escolares con horario extendido, a madres, padres y/o tutores trabajadores con hijos en edades de 3 y 5 años 11 meses de edad. Con un horario de 8:00 am. a 4:00 pm | Fin | Porcentaje de asistencias infantiles implementadas. | Asistencias infantiles | Anual | Tasa de asistencias infantiles implementadas | $PSEIO=(NSEIO/NSEIP)*100$ PSEIO=Porcentaje de servicios educativos integrales Otorgados NSEIO=Número de Servicios Educativos Integrales Otorgados NSEIP=Número de Servicios Educativos Integrales Programados | 0 | 100% | 18% | 18 |  | Sistema DIF Municipal |
| 2023 | 2do Trimestre | 3 Pachuca con bienestar social, humana, igualdad y con valores | CAIC Plutarco | Brindar servicios educativos escolares con horario extendido, a madres, padres y/o tutores trabajadores con hijos en edades de 3 y 5 años 11 meses de edad. Con un horario de 8:00 am. a 4:00 pm | Propósito | Porcentaje de M. P y/o T que llevan a sus hijos a CAIC | M. P y/o T | Anual | Tasa de M. P y/o T que llevan a sus hijos a CAIC | $PSEIO=(NSEIO/NSEIP)*100$ PSEIO=Porcentaje de servicios educativos integrales Otorgados NSEIO=Número de Servicios Educativos Integrales Otorgados NSEIP=Número de Servicios Educativos Integrales Programados | 0 | 100% | 18% | 18 |  | Sistema DIF Municipal |
| 2023 | 2do Trimestre | 3 Pachuca con bienestar social, humana, igualdad y con valores | CAIC Plutarco | Brindar servicios educativos escolares con horario extendido, a madres, padres y/o tutores trabajadores con hijos en edades de 3 y 5 años 11 meses de edad. Con un horario de 8:00 am. a 4:00 pm | Componente | Porcentaje de servicios educativos integrales otorgados | Servicios educativos integrales otorgados | Trimestral | Porcentaje de servicios educativos realizados | $PSEIO=(NSEIO/NSEIP)*100$ PSEIO=Porcentaje de servicios educativos integrales Otorgados NSEIO=Número de Servicios Educativos Integrales Otorgados NSEIP=Número de Servicios Educativos Integrales Programados | 25.00% | 25.00% | 17.67% | 71 |  | Sistema DIF Municipal |
| 2023 | 2do Trimestre | 3 Pachuca con bienestar social, humana, igualdad y con valores | CAIC Plutarco | Brindar servicios educativos escolares con horario extendido, a madres, padres y/o tutores trabajadores con hijos en edades de 3 y 5 años 11 meses de edad. Con un horario de 8:00 am. a 4:00 pm | Componente | Porcentaje de alimentos otorgados. | Alimentos otorgados | Mensual | Porcentaje de alimentos otorgados | $PAC=(NAO/NAP)*100$ PAO=Porcentaje de Alimentos Otorgados NAO= Número de Alimentos Otorgados NAP= Número de Alimentos Programados | 28.00% | 38.00% | 43.33% | 114 |  | Sistema DIF Municipal |
| 2023 | 2do Trimestre | 3 Pachuca con bienestar social, humana, igualdad y con valores | CAIC Plutarco | Brindar servicios educativos escolares con horario extendido, a madres, padres y/o tutores trabajadores con hijos en edades de 3 y 5 años 11 meses de edad. Con un horario de 8:00 am. a 4:00 pm | Actividad A.1.1. | Impartición pláticas y conferencias | pláticas y conferencias | Mensual | Tasa de pláticas y conferencias realizadas | $TPC=(NPC/TPCP)$ TPC = Tasa de pláticas y conferencias realizadas NPC= Número de pláticas y conferencias realizadas TPCP= Número total de pláticas y conferencias programadas | 4% | 4.16% | 2.94% | 71 |  | Sistema DIF Municipal |
| 2023 | 2do Trimestre | 3 Pachuca con bienestar social, humana, igualdad y con valores | CAIC Plutarco | Brindar servicios educativos escolares con horario extendido, a madres, padres y/o tutores trabajadores con hijos en edades de 3 y 5 años 11 meses de edad. Con un horario de 8:00 am. a 4:00 pm | Actividad A.1.2. | Celebración Clausura de Fin de Ciclo | clausuras | Mensual | Tasa de clausuras de fin de ciclo realizadas | $TCFR=(NCFR/NTCFP)$ TCFR = Tasa de clausuras de fin de ciclo realizadas NCFR= Número de clausuras de fin de ciclo realizadas NTCFP= Número total de clausuras de fin de ciclo programadas | 4% | 4.16% | 2.94% | 71 |  | Sistema DIF Municipal |
| 2023 | 2do Trimestre | 3 Pachuca con bienestar social, humana, igualdad y con valores | CAIC Plutarco | Brindar servicios educativos escolares con horario extendido, a madres, padres y/o tutores trabajadores con hijos en edades de 3 y 5 años 11 meses de edad. Con un horario de 8:00 am. a 4:00 pm | Actividad A.1.3. | Celebración de Festividades | festividades | Mensual | Tasa de festividades celebradas | $TFC=(NFC/TFPP)$ TFC = Tasa de festividades celebradas NFC= Número de festividades celebradas TFPP= Número total de festividades planificadas | 4% | 4.16% | 2.94% | 71 |  | Sistema DIF Municipal |
| 2023 | 2do Trimestre | 3 Pachuca con bienestar social, humana, igualdad y con valores | CAIC Plutarco | Brindar servicios educativos escolares con horario extendido, a madres, padres y/o tutores trabajadores con hijos en edades de 3 y 5 años 11 meses de edad. Con un horario de 8:00 am. a 4:00 pm | Actividad A.1.4. | Alumnos asistentes | alumnos | Mensual | Tasa de alumnos que asisten | $TAA=(NAA/NTAM)$ TAA =Tasa de alumnos que asisten NAA =Número de alumnos que asisten NTAM= Número total de alumnos matriculados | 4% | 4.16% | 2.94% | 71 |  | Sistema DIF Municipal |
| 2023 | 2do Trimestre | 3 Pachuca con bienestar social, humana, igualdad y con valores | CAIC Plutarco | Brindar servicios educativos escolares con horario extendido, a madres, padres y/o tutores trabajadores con hijos en edades de 3 y 5 años 11 meses de edad. Con un horario de 8:00 am. a 4:00 pm | Actividad A.1.5. | Administrar los centros de atención infantil comunitarios para hijos de madres, padres y/o tutores trabajadores | centros | Mensual | Tasa de centros administrados | $TCA=(NCA/NTC)$ TCA =Tasa de centros administrados NCA=Número de centros administrados NTC=Número total de centros en el área o contexto | 4% | 4.16% | 2.94% | 71 |  | Sistema DIF Municipal |
| 2023 | 2do Trimestre | 3 Pachuca con bienestar social, humana, igualdad y con valores | CAIC Plutarco | Brindar servicios educativos escolares con horario extendido, a madres, padres y/o tutores trabajadores con hijos en edades de 3 y 5 años 11 meses de edad. Con un horario de 8:00 am. a 4:00 pm | Actividad A.2.1 | Otorgamiento de desayunos | desayunos | Mensual | Tasa de desayunos otorgados | $TDO=(NDO/NTDP)$ TDO =Tasa de desayunos otorgados NDO=Número de desayunos otorgados NTDP=Número total de desayunos planificados | 4% | 4.16% | 2.94% | 71 |  | Sistema DIF Municipal |
| 2023 | 2do Trimestre | 3 Pachuca con bienestar social, humana, igualdad y con valores | CAIC Plutarco | Brindar servicios educativos escolares con horario extendido, a madres, padres y/o tutores trabajadores con hijos en edades de 3 y 5 años 11 meses de edad. Con un horario de 8:00 am. a 4:00 pm | Actividad A.2. | Otorgamiento de comidas | comidas | Mensual | Tasa de comidas otorgados | $TCO=(NCO/NTCP)$ TCO =Tasa de comidas otorgados NCO=Número de comidas otorgados NTCP= Número total de comidas planificados | 28% | 38.00% | 43.33% | 114 |  | Sistema DIF Municipal |
















Indicadores 2° trimestre 2023

| Ejercicio | Periodo | Eje del PMD | Nombre del Programa derivado del Plan Municipal de Desarrollo | Objetivo de Programa | Nivel del indicador | Definición del indicador | Unidad de medida | Frecuencia de medición | Indicador | Método de cálculo | Línea base | Metas programadas | Avance de metas | % de avance |  | Área responsable de la información |
|-----------|---------------|--|---|--|---------------------|---|---|------------------------|--|--|------------|-------------------|-----------------|-------------|---|------------------------------------|
| 2023 | 2do Trimestre | 3 Pachuca con bienestar social, humana, igualdad y valores | CAIC Santa Julia | Brindar servicios educativos escolares con horario extendido, a madres, padres y/o tutores trabajadores con hijos en edades de 3 y 5 años 11 meses de edad. Con un horario de 8:00 am. a 4:00 pm | Fin | Porcentaje de asistencias infantiles implementadas. | Asistencias infantiles | Anual | Tasa de asistencias infantiles implementadas | $PSEIO = (NSEIO / NSEIP) * 100$ PSEIO=Porcentaje de servicios educativos integrales Otorgados NSEIO=Número de Servicios Educativos Integrales Otorgados NSEIP=Número de Servicios Educativos Integrales Programados | 0 | 100% | 22% | 22 |  | Sistema DIF Municipal |
| 2023 | 2do Trimestre | 3 Pachuca con bienestar social, humana, igualdad y valores | CAIC Santa Julia | Brindar servicios educativos escolares con horario extendido, a madres, padres y/o tutores trabajadores con hijos en edades de 3 y 5 años 11 meses de edad. Con un horario de 8:00 am. a 4:00 pm | Propósito | Porcentaje de M, P y/o T que llevan a sus hijos a CAIC | M, P y/o T | Anual | Tasa de M, P y/o T que llevan a sus hijos a CAIC | $PSEIO = (NSEIO / NSEIP) * 100$ PSEIO=Porcentaje de servicios educativos integrales Otorgados NSEIO=Número de Servicios Educativos Integrales Otorgados NSEIP=Número de Servicios Educativos Integrales Programados | 0 | 100% | 22% | 22 |  | Sistema DIF Municipal |
| 2023 | 2do Trimestre | 3 Pachuca con bienestar social, humana, igualdad y valores | CAIC Santa Julia | Brindar servicios educativos escolares con horario extendido, a madres, padres y/o tutores trabajadores con hijos en edades de 3 y 5 años 11 meses de edad. Con un horario de 8:00 am. a 4:00 pm | Componente | Porcentaje de servicios educativos integrales otorgados | Servicios educativos integrales otorgados | Trimestral | Porcentaje de servicios educativos realizados | $PSEIO = (NSEIO / NSEIP) * 100$ PSEIO=Porcentaje de servicios educativos integrales Otorgados NSEIO=Número de Servicios Educativos Integrales Otorgados NSEIP=Número de Servicios Educativos Integrales Programados | 25.00% | 25.00% | 21.14% | 85 |  | Sistema DIF Municipal |
| 2023 | 2do Trimestre | 3 Pachuca con bienestar social, humana, igualdad y valores | CAIC Santa Julia | Brindar servicios educativos escolares con horario extendido, a madres, padres y/o tutores trabajadores con hijos en edades de 3 y 5 años 11 meses de edad. Con un horario de 8:00 am. a 4:00 pm | Componente | Porcentaje de alimentos otorgados. | Alimentos otorgados | Trimestral | Porcentaje de alimentos otorgados | $PACH = (NACH / NACHP) * 100$ PACH=Porcentaje de Alimentos Otorgados NACH= Número de Alimentos Otorgados NACHP= Número de Alimentos Programados | 38.00% | 38.00% | 35.33% | 93 |  | Sistema DIF Municipal |
| 2023 | 2do Trimestre | 3 Pachuca con bienestar social, humana, igualdad y valores | CAIC Santa Julia | Brindar servicios educativos escolares con horario extendido, a madres, padres y/o tutores trabajadores con hijos en edades de 3 y 5 años 11 meses de edad. Con un horario de 8:00 am. a 4:00 pm | Actividad A.1.1. | Impartición pláticas y conferencias | pláticas y conferencias | Mensual | Tasa de pláticas y conferencias realizadas | $TPC = (NPC / TPCP) * 100$ TPC = Tasa de pláticas y conferencias realizadas NPC= Número de pláticas y conferencias realizadas TPCP= Número total de pláticas y conferencias programadas | 4% | 4.16% | 3.52% | 85 |  | Sistema DIF Municipal |
| 2023 | 2do Trimestre | 3 Pachuca con bienestar social, humana, igualdad y valores | CAIC Santa Julia | Brindar servicios educativos escolares con horario extendido, a madres, padres y/o tutores trabajadores con hijos en edades de 3 y 5 años 11 meses de edad. Con un horario de 8:00 am. a 4:00 pm | Actividad A.1.2. | Celebración Clausura de Fin de Ciclo | clausuras | Mensual | Tasa de clausuras de fin de ciclo realizadas | $TCFR = (NCFR / NTCCF) * 100$ TCFR = Tasa de clausuras de fin de ciclo realizadas NCFR= Número de clausuras de fin de ciclo realizadas NTCCF= Número total de clausuras de fin de ciclo programadas | 4% | 4.16% | 3.52% | 85 |  | Sistema DIF Municipal |
| 2023 | 2do Trimestre | 3 Pachuca con bienestar social, humana, igualdad y valores | CAIC Santa Julia | Brindar servicios educativos escolares con horario extendido, a madres, padres y/o tutores trabajadores con hijos en edades de 3 y 5 años 11 meses de edad. Con un horario de 8:00 am. a 4:00 pm | Actividad A.1.3. | Celebración de Festividades | festividades | Mensual | Tasa de festividades celebradas | $TFPC = (NFC / TFFP) * 100$ TFPC = Tasa de festividades celebradas NFC= Número de festividades celebradas TFFP= Número total de festividades planificadas | 4% | 4.16% | 3.52% | 85 |  | Sistema DIF Municipal |
| 2023 | 2do Trimestre | 3 Pachuca con bienestar social, humana, igualdad y valores | CAIC Santa Julia | Brindar servicios educativos escolares con horario extendido, a madres, padres y/o tutores trabajadores con hijos en edades de 3 y 5 años 11 meses de edad. Con un horario de 8:00 am. a 4:00 pm | Actividad A.1.4. | Alumnos asistentes | alumnos | Mensual | Tasa de alumnos que asisten | $TAA = (NAA / NTAM) * 100$ TAA = Tasa de alumnos que asisten NAA= Número de alumnos que asisten NTAM= Número total de alumnos matriculados | 4% | 4.16% | 3.52% | 85 |  | Sistema DIF Municipal |
| 2023 | 2do Trimestre | 3 Pachuca con bienestar social, humana, igualdad y valores | CAIC Santa Julia | Brindar servicios educativos escolares con horario extendido, a madres, padres y/o tutores trabajadores con hijos en edades de 3 y 5 años 11 meses de edad. Con un horario de 8:00 am. a 4:00 pm | Actividad A.1.5. | Administrar los centros de atención infantil comunitarios para hijos de madres, padres y/o tutores trabajadores | centros | Mensual | Tasa de centros administrados | $TCA = (NCA / NTC) * 100$ TCA = Tasa de centros administrados NCA= Número de centros administrados NTC= Número total de centros en el área o contexto | 4% | 4.16% | 3.52% | 85 |  | Sistema DIF Municipal |
| 2023 | 2do Trimestre | 3 Pachuca con bienestar social, humana, igualdad y valores | CAIC Santa Julia | Brindar servicios educativos escolares con horario extendido, a madres, padres y/o tutores trabajadores con hijos en edades de 3 y 5 años 11 meses de edad. Con un horario de 8:00 am. a 4:00 pm | Actividad A.2.1 | Otorgamiento de desayunos | desayunos | Mensual | Tasa de desayunos otorgados | $TDO = (NDO / NTDP) * 100$ TDO = Tasa de desayunos otorgados NDO= Número de desayunos otorgados NTDP= Número total de desayunos planificados | 4% | 4.16% | 3.52% | 85 |  | Sistema DIF Municipal |
| 2023 | 2do Trimestre | 3 Pachuca con bienestar social, humana, igualdad y valores | CAIC Santa Julia | Brindar servicios educativos escolares con horario extendido, a madres, padres y/o tutores trabajadores con hijos en edades de 3 y 5 años 11 meses de edad. Con un horario de 8:00 am. a 4:00 pm | Actividad A.2. | Otorgamiento de comidas | comidas | Mensual | Tasa de comidas otorgados | $TCCO = (NCO / NTCP) * 100$ TCCO = Tasa de comidas otorgados NCO= Número de comidas otorgados NTCP= Número total de comidas planificados | 38% | 38.00% | 35.33% | 93 |  | Sistema DIF Municipal |
| 2023 | 2do Trimestre | 3 Pachuca con bienestar social, humana, igualdad y valores | CAIC Tlapacoya | Brindar servicios educativos escolares con horario extendido, a madres, padres y/o tutores trabajadores con hijos en edades de 3 y 5 años 11 meses de edad. Con un horario de 8:00 am. a 4:00 pm | Fin | Porcentaje de asistencias infantiles implementadas. | Asistencias infantiles | Anual | Tasa de asistencias infantiles implementadas | $PSEIO = (NSEIO / NSEIP) * 100$ PSEIO=Porcentaje de servicios educativos integrales Otorgados NSEIO=Número de Servicios Educativos Integrales Otorgados NSEIP=Número de Servicios Educativos Integrales Programados | 0 | 100% | 22% | 22 |  | Sistema DIF Municipal |
| 2023 | 2do Trimestre | 3 Pachuca con bienestar social, humana, igualdad y valores | CAIC Tlapacoya | Brindar servicios educativos escolares con horario extendido, a madres, padres y/o tutores trabajadores con hijos en edades de 3 y 5 años 11 meses de edad. Con un horario de 8:00 am. a 4:00 pm | Propósito | Porcentaje de M, P y/o T que llevan a sus hijos a CAIC | M, P y/o T | Anual | Tasa de M, P y/o T que llevan a sus hijos a CAIC | $PSEIO = (NSEIO / NSEIP) * 100$ PSEIO=Porcentaje de servicios educativos integrales Otorgados NSEIO=Número de Servicios Educativos Integrales Otorgados NSEIP=Número de Servicios Educativos Integrales Programados | 0 | 100% | 22% | 22 |  | Sistema DIF Municipal |
| 2023 | 2do Trimestre | 3 Pachuca con bienestar social, humana, igualdad y valores | CAIC Tlapacoya | Brindar servicios educativos escolares con horario extendido, a madres, padres y/o tutores trabajadores con hijos en edades de 3 y 5 años 11 meses de edad. Con un horario de 8:00 am. a 4:00 pm | Componente | Porcentaje de servicios educativos integrales otorgados | Servicios educativos integrales otorgados | Trimestral | Porcentaje de servicios educativos realizados | $PSEIO = (NSEIO / NSEIP) * 100$ PSEIO=Porcentaje de servicios educativos integrales Otorgados NSEIO=Número de Servicios Educativos Integrales Otorgados NSEIP=Número de Servicios Educativos Integrales Programados | 25.00% | 25.00% | 21.39% | 86 |  | Sistema DIF Municipal |
| 2023 | 2do Trimestre | 3 Pachuca con bienestar social, humana, igualdad y valores | CAIC Tlapacoya | Brindar servicios educativos escolares con horario extendido, a madres, padres y/o tutores trabajadores con hijos en edades de 3 y 5 años 11 meses de edad. Con un horario de 8:00 am. a 4:00 pm | Componente | Porcentaje de alimentos otorgados. | Alimentos otorgados | Trimestral | Porcentaje de alimentos otorgados | $PACH = (NACH / NACHP) * 100$ PACH=Porcentaje de Alimentos Otorgados NACH= Número de Alimentos Otorgados NACHP= Número de Alimentos Programados | 30.00% | 30.00% | 46.99% | 157 |  | Sistema DIF Municipal |
| 2023 | 2do Trimestre | 3 Pachuca con bienestar social, humana, igualdad y valores | CAIC Tlapacoya | Brindar servicios educativos escolares con horario extendido, a madres, padres y/o tutores trabajadores con hijos en edades de 3 y 5 años 11 meses de edad. Con un horario de 8:00 am. a 4:00 pm | Actividad A.1.1. | Número de pláticas y conferencias realizadas. | pláticas y conferencias | Mensual | Tasa de pláticas y conferencias realizadas | $TPC = (NPC / TPCP) * 100$ TPC = Tasa de pláticas y conferencias realizadas NPC= Número de pláticas y conferencias realizadas TPCP= Número total de pláticas y conferencias programadas | 4% | 4.00% | 3.56% | 89 |  | Sistema DIF Municipal |
| 2023 | 2do Trimestre | 3 Pachuca con bienestar social, humana, igualdad y valores | CAIC Tlapacoya | Brindar servicios educativos escolares con horario extendido, a madres, padres y/o tutores trabajadores con hijos en edades de 3 y 5 años 11 meses de edad. Con un horario de 8:00 am. a 4:00 pm | Actividad A.1.2. | Número de clausuras de fin de ciclo realizadas. | clausuras | Mensual | Tasa de clausuras de fin de ciclo realizadas | $TCFR = (NCFR / NTCCF) * 100$ TCFR = Tasa de clausuras de fin de ciclo realizadas NCFR= Número de clausuras de fin de ciclo realizadas NTCCF= Número total de clausuras de fin de ciclo programadas | 4% | 4.00% | 3.56% | 89 |  | Sistema DIF Municipal |
| 2023 | 2do Trimestre | 3 Pachuca con bienestar social, humana, igualdad y valores | CAIC Tlapacoya | Brindar servicios educativos escolares con horario extendido, a madres, padres y/o tutores trabajadores con hijos en edades de 3 y 5 años 11 meses de edad. Con un horario de 8:00 am. a 4:00 pm | Actividad A.1.3. | Número de festividades celebradas | festividades | Mensual | Tasa de festividades celebradas | $TFPC = (NFC / TFFP) * 100$ TFPC = Tasa de festividades celebradas NFC= Número de festividades celebradas TFFP= Número total de festividades planificadas | 4% | 4.00% | 3.56% | 89 | | Sistema DIF Municipal |
| 2023 | 2do Trimestre | 3 Pachuca con bienestar social, humana, igualdad y valores | CAIC Tlapacoya | Brindar servicios educativos escolares con horario extendido, a madres, padres y/o tutores trabajadores con hijos en edades de 3 y 5 años 11 meses de edad. Con un horario de 8:00 am. a 4:00 pm | Actividad A.1.4. | Número de alumnos que asisten | alumnos | Mensual | Tasa de alumnos que asisten | $TAA = (NAA / NTAM) * 100$ TAA = Tasa de alumnos que asisten NAA= Número de alumnos que asisten NTAM= Número total de alumnos matriculados | 4% | 4.00% | 3.56% | 89 | | Sistema DIF Municipal |
| 2023 | 2do Trimestre | 3 Pachuca con bienestar social, humana, igualdad y valores | CAIC Tlapacoya | Brindar servicios educativos escolares con horario extendido, a madres, padres y/o tutores trabajadores con hijos en edades de 3 y 5 años 11 meses de edad. Con un horario de 8:00 am. a 4:00 pm | Actividad A.1.5. | Número de centros administrados. | centros | Mensual | Tasa de centros administrados | $TCA = (NCA / NTC) * 100$ TCA = Tasa de centros administrados NCA= Número de centros administrados NTC= Número total de centros en el área o contexto | 4% | 4.00% | 3.56% | 89 | | Sistema DIF Municipal |


Indicadores 2° trimestre 2023

| Ejercicio | Periodo | Eje del PMD | Nombre del Programa derivado del Plan Municipal de Desarrollo | Objetivo de Programa | Nivel del indicador | Definición del indicador | Unidad de medida | Frecuencia de medición | Indicador | Método de cálculo | Línea base | Metas programadas | Avance de metas | % de avance | | Área responsable de la información |
|-----------|---------------|--|---|---|---------------------|---|---|------------------------|---|--|------------|-------------------|-----------------|-------------|--|------------------------------------|
| 2023 | 2do Trimestre | 3 Pachuca con bienestar social, humana, igualdad y con valores | CAIC Tapacoya | Brindar servicios educativos escolares con horario extendido, a madres, padres y/o tutores trabajadores con hijos en edades de 3 y 5 años 11 meses de edad. Con un horario de 8:00 am. a 4:00 pm | Actividad A.2.1 | Número de desayunos otorgados. | comidas | Mensual | Tasa de desayunos otorgados | $TDO = (NDO / NTDP)$ TDO =Tasa de desayunos otorgados NDO=Número de comidas otorgados NTDP=Número total de desayunos planificados | 15% | 15.00% | 23.49% | 157 | | Sistema DIF Municipal |
| 2023 | 2do Trimestre | 3 Pachuca con bienestar social, humana, igualdad y con valores | CAIC Tapacoya | Brindar servicios educativos escolares con horario extendido, a madres, padres y/o tutores trabajadores con hijos en edades de 3 y 5 años 11 meses de edad. Con un horario de 8:00 am. a 4:00 pm | Actividad A.2.2 | Número de comidas otorgados. | centros | Mensual | Tasa de comidas otorgados | $TCO = (NCO / NTCP) * 100$ TCO =Tasa de comidas otorgados NCO=Número de comidas otorgados NTCP=Número total de comidas planificadas | 15% | 15% | 23.49% | 157 | | Sistema DIF Municipal |
| 2023 | 2do Trimestre | 3 Pachuca con bienestar social, humana, igualdad y con valores | CAIC Guadalupe | Brindar servicios educativos escolares con horario extendido, a madres, padres y/o tutores trabajadores con hijos en edades de 3 y 5 años 11 meses de edad. Con un horario de 8:00 am. a 4:00 pm | Fin | Porcentaje de asistencias infantiles implementadas. | Asistencias Infantiles | Anual | Tasa de asistencias infantiles implementadas | $PSEIO = (NSEIO / NSEIP) * 100$ PSEIO=Porcentaje de servicios educativos integrales Otorgados NSEIO=Número de Servicios Educativos Integrales Otorgados NSEIP=Número de Servicios Educativos Integrales Programados | 0 | 100% | 18% | 18 | | Sistema DIF Municipal |
| 2023 | 2do Trimestre | 3 Pachuca con bienestar social, humana, igualdad y con valores | CAIC Guadalupe | Brindar servicios educativos escolares con horario extendido, a madres, padres y/o tutores trabajadores con hijos en edades de 3 y 5 años 11 meses de edad. Con un horario de 8:00 am. a 4:00 pm | Propósito | Porcentaje de M, P y/o T que llevan a sus hijos a CAIC | M, P y/o T | Anual | Tasa de M, P y/o T que llevan a sus hijos a CAIC | $PSEIO = (NSEIO / NSEIP) * 100$ PSEIO=Porcentaje de servicios educativos integrales Otorgados NSEIO=Número de Servicios Educativos Integrales Otorgados NSEIP=Número de Servicios Educativos Integrales Programados | 0 | 100.00% | 18% | 18 | | Sistema DIF Municipal |
| 2023 | 2do Trimestre | 3 Pachuca con bienestar social, humana, igualdad y con valores | CAIC Guadalupe | Brindar servicios educativos escolares con horario extendido, a madres, padres y/o tutores trabajadores con hijos en edades de 3 y 5 años 11 meses de edad. Con un horario de 8:00 am. a 4:00 pm | Componente | Porcentaje de servicios educativos integrales otorgados | Servicios educativos integrales otorgados | Trimestral | Porcentaje de servicios educativos realizados | $PSEIO = (NSEIO / NSEIP) * 100$ PSEIO=Porcentaje de servicios educativos integrales Otorgados NSEIO=Número de Servicios Educativos Integrales Otorgados NSEIP=Número de Servicios Educativos Integrales Programados | 25% | 25.00% | 23.00% | 92 | | Sistema DIF Municipal |
| 2023 | 2do Trimestre | 3 Pachuca con bienestar social, humana, igualdad y con valores | CAIC Guadalupe | Brindar servicios educativos escolares con horario extendido, a madres, padres y/o tutores trabajadores con hijos en edades de 3 y 5 años 11 meses de edad. Con un horario de 8:00 am. a 4:00 pm | Componente | Porcentaje de alimentos otorgados. | Alimentos otorgados | Trimestral | Porcentaje de alimentos otorgados | $PAO = (NPAO / NPA) * 100$ PAO=Porcentaje de Alimentos Otorgados NPAO= Número de Alimentos Otorgados NPA= Número de Alimentos Programados | 31% | 31.00% | 42.49% | 137 | | Sistema DIF Municipal |
| 2023 | 2do Trimestre | 3 Pachuca con bienestar social, humana, igualdad y con valores | CAIC Guadalupe | Brindar servicios educativos escolares con horario extendido, a madres, padres y/o tutores trabajadores con hijos en edades de 3 y 5 años 11 meses de edad. Con un horario de 8:00 am. a 4:00 pm | Actividad A.1.1 | Número de pláticas y conferencias realizadas. | pláticas y conferencias | Mensual | Tasa de pláticas y conferencias realizadas | $TPC = (NPC / TPCP)$ TPC = Tasa de pláticas y conferencias realizadas NPC= Número de pláticas y conferencias realizadas TPCP= Número total de pláticas y conferencias programadas | 4% | 4.00% | 3.83% | 96 | | Sistema DIF Municipal |
| 2023 | 2do Trimestre | 3 Pachuca con bienestar social, humana, igualdad y con valores | CAIC Guadalupe | Brindar servicios educativos escolares con horario extendido, a madres, padres y/o tutores trabajadores con hijos en edades de 3 y 5 años 11 meses de edad. Con un horario de 8:00 am. a 4:00 pm | Actividad A.1.2 | Número de clausuras de fin de ciclo realizadas. | clausuras | Mensual | Tasa de clausuras de fin de ciclo realizadas | $TCFR = (NCFR / NTCFP)$ TCFR = Tasa de clausuras de fin de ciclo realizadas NCFR= Número de clausuras de fin de ciclo realizadas NTCFP= Número total de clausuras de fin de ciclo programadas | 4% | 4.00% | 3.83% | 96 | | Sistema DIF Municipal |
| 2023 | 2do Trimestre | 3 Pachuca con bienestar social, humana, igualdad y con valores | CAIC Guadalupe | Brindar servicios educativos escolares con horario extendido, a madres, padres y/o tutores trabajadores con hijos en edades de 3 y 5 años 11 meses de edad. Con un horario de 8:00 am. a 4:00 pm | Actividad A.1.3 | Número de festividades celebradas | festividades | Mensual | Tasa de festividades celebradas | $TFC = (NFC / TFCP)$ TFC = Tasa de festividades celebradas NFC= Número de festividades celebradas TFCP= Número total de festividades planificadas | 4% | 4.00% | 3.83% | 96 | | Sistema DIF Municipal |
| 2023 | 2do Trimestre | 3 Pachuca con bienestar social, humana, igualdad y con valores | CAIC Guadalupe | Brindar servicios educativos escolares con horario extendido, a madres, padres y/o tutores trabajadores con hijos en edades de 3 y 5 años 11 meses de edad. Con un horario de 8:00 am. a 4:00 pm | Actividad A.1.4 | Número de alumnos que asisten | alumnos | Mensual | Tasa de alumnos que asisten | $TAA = (NAA / NTAM) * 100$ TAA =Tasa de alumnos que asisten NAA =Número de alumnos que asisten NTAM= Número total de alumnos matriculados | 4% | 4.00% | 3.83% | 96 | | Sistema DIF Municipal |
| 2023 | 2do Trimestre | 3 Pachuca con bienestar social, humana, igualdad y con valores | CAIC Guadalupe | Brindar servicios educativos escolares con horario extendido, a madres, padres y/o tutores trabajadores con hijos en edades de 3 y 5 años 11 meses de edad. Con un horario de 8:00 am. a 4:00 pm | Actividad A.1.5 | Número de centros administrados. | centros | Mensual | Tasa de centros administrados | $TCR = (NCA / NTC) * 100$ TCR =Tasa de centros administrados NCA= Número de centros administrados NTC= Número total de centros en el área o contexto | 4% | 4.00% | 3.83% | 96 | | Sistema DIF Municipal |
| 2023 | 2do Trimestre | 3 Pachuca con bienestar social, humana, igualdad y con valores | CAIC Guadalupe | Brindar servicios educativos escolares con horario extendido, a madres, padres y/o tutores trabajadores con hijos en edades de 3 y 5 años 11 meses de edad. Con un horario de 8:00 am. a 4:00 pm | Actividad A.2.1 | Número de desayunos otorgados. | comidas | Mensual | Tasa de desayunos otorgados | $TDO = (NDO / NTDP)$ TDO =Tasa de desayunos otorgados NDO=Número de desayunos otorgados NTDP=Número total de desayunos planificados | 16% | 16% | 21.24% | 133 | | Sistema DIF Municipal |
| 2023 | 2do Trimestre | 3 Pachuca con bienestar social, humana, igualdad y con valores | CAIC Guadalupe | Brindar servicios educativos escolares con horario extendido, a madres, padres y/o tutores trabajadores con hijos en edades de 3 y 5 años 11 meses de edad. Con un horario de 8:00 am. a 4:00 pm | Actividad A.2.2 | Número de comidas otorgados. | servicios | Mensual | Tasa de comidas otorgados | $TCO = (NCO / NTCP)$ TCO =Tasa de comidas otorgados NCO=Número de comidas otorgados NTCP=Número total de comidas planificadas | 16% | 16% | 21.24% | 133 | | Sistema DIF Municipal |
| 2023 | 2do Trimestre | 3 Pachuca con bienestar social, humana, igualdad y con valores | Centros de Desarrollo Comunitario | Existen 5 Centros de Desarrollo Comunitario en el Municipio, en los cuales la población tendrá acceso a talleres y pláticas para fortalecer habilidades para la vida a través de la implementación de estrategias y acciones que promuevan el ejercicio de sus derechos humanos y la prevención de riesgos psicosociales. | Fin | Porcentaje de población beneficiada. | habilidades | Anual | Tasa de población beneficiada | $PCO = (NCO / NCP) * 100$ PCO=Porcentaje de Consultas Otorgadas NCO= Número de Consultas Otorgadas NCP= Número de Consultas Programadas | 0 | 100% | 28.00% | 28 | | Sistema DIF Municipal |
| 2023 | 2do Trimestre | 3 Pachuca con bienestar social, humana, igualdad y con valores | Centros de Desarrollo Comunitario | Existen 5 Centros de Desarrollo Comunitario en el Municipio, en los cuales la población tendrá acceso a talleres y pláticas para fortalecer habilidades para la vida a través de la implementación de estrategias y acciones que promuevan el ejercicio de sus derechos humanos y la prevención de riesgos psicosociales. | Propósito | Porcentaje de acciones que contribuyen al fortalecimiento de conductas, habilidades y aptitudes realizadas. | Miñas y niños beneficiados | Anual | Tasa de acciones que contribuyen al fortalecimiento de conductas, habilidades y aptitudes realizadas. | $PABO = (NABO / NABP) * 100$ PABO=Porcentaje de Apoyos de Becas Otorgados NABO= Número de Apoyos de Becas Otorgados NABP= Número de Apoyos de Becas Programados | 0 | 100.00% | 28.00% | 28 | | Sistema DIF Municipal |
| 2023 | 2do Trimestre | 3 Pachuca con bienestar social, humana, igualdad y con valores | Centros de Desarrollo Comunitario | Existen 5 Centros de Desarrollo Comunitario en el Municipio, en los cuales la población tendrá acceso a talleres y pláticas para fortalecer habilidades para la vida a través de la implementación de estrategias y acciones que promuevan el ejercicio de sus derechos humanos y la prevención de riesgos psicosociales. | Componente | Porcentaje de pláticas, talleres y consultas otorgadas. | Consultas otorgadas | Trimestral | Porcentaje de pláticas, talleres y consultas otorgadas. | $PCO = (NCO / NCP) * 100$ PCO=Porcentaje de Consultas Otorgadas NCO= Número de Consultas Otorgadas NCP= Número de Consultas Programadas | 34% | 34.00% | 12.94% | 38 | | Sistema DIF Municipal |
| 2023 | 2do Trimestre | 3 Pachuca con bienestar social, humana, igualdad y con valores | Centros de Desarrollo Comunitario | Existen 5 Centros de Desarrollo Comunitario en el Municipio, en los cuales la población tendrá acceso a talleres y pláticas para fortalecer habilidades para la vida a través de la implementación de estrategias y acciones que promuevan el ejercicio de sus derechos humanos y la prevención de riesgos psicosociales. | Componente | Porcentaje de becas otorgadas. | Apoyos de Becas Otorgadas | Trimestral | Porcentaje de becas otorgadas. | $PABO = (NABO / NABP) * 100$ PABO=Porcentaje de Apoyos de Becas Otorgados NABO= Número de Apoyos de Becas Otorgados NABP= Número de Apoyos de Becas Programados | 100% | 100.00% | 0.00% | 0 | | Sistema DIF Municipal |
| 2023 | 2do Trimestre | 3 Pachuca con bienestar social, humana, igualdad y con valores | Centros de Desarrollo Comunitario | Existen 5 Centros de Desarrollo Comunitario en el Municipio, en los cuales la población tendrá acceso a talleres y pláticas para fortalecer habilidades para la vida a través de la implementación de estrategias y acciones que promuevan el ejercicio de sus derechos humanos y la prevención de riesgos psicosociales. | Actividad A.1.1 | Número de terapias psicológicas | terapias psicológicas | Mensual | Tasa de terapias psicológicas | $TTP = (NTPR / TPTP)$ TTP= Tasa de terapias psicológicas NTPR= Número de terapias psicológicas realizadas TPTP= Total de personas elegidas para terapias psicológicas | 11% | 11.00% | 4.31% | 39 | | Sistema DIF Municipal |
| 2023 | 2do Trimestre | 3 Pachuca con bienestar social, humana, igualdad y con valores | Centros de Desarrollo Comunitario | Existen 5 Centros de Desarrollo Comunitario en el Municipio, en los cuales la población tendrá acceso a talleres y pláticas para fortalecer habilidades para la vida a través de la implementación de estrategias y acciones que promuevan el ejercicio de sus derechos humanos y la prevención de riesgos psicosociales. | Actividad A.1.2 | Número de talleres realizados | talleres | Mensual | Tasa de talleres realizados | $TRR = (NTR / TRP) * 100$ TRR= Tasa de talleres realizados NTR= Número de talleres realizados TRP= Total de talleres programados | 11% | 11.00% | 4.31% | 39 | | Sistema DIF Municipal |
| 2023 | 2do Trimestre | 3 Pachuca con bienestar social, humana, igualdad y con valores | Centros de Desarrollo Comunitario | Existen 5 Centros de Desarrollo Comunitario en el Municipio, en los cuales la población tendrá acceso a talleres y pláticas para fortalecer habilidades para la vida a través de la implementación de estrategias y acciones que promuevan el ejercicio de sus derechos humanos y la prevención de riesgos psicosociales. | Actividad A.1.3 | Número de conferencias realizados | conferencias | Mensual | Tasa de conferencias realizadas | $TCR = (NCR / TCRP) * 100$ TCR= Tasa de conferencias realizadas NCR= Número de conferencias realizadas TCRP= Total de conferencias programadas | 11% | 11.00% | 4.31% | 39 | | Sistema DIF Municipal |
| 2023 | 2do Trimestre | 3 Pachuca con bienestar social, humana, igualdad y con valores | Centros de Desarrollo Comunitario | Existen 5 Centros de Desarrollo Comunitario en el Municipio, en los cuales la población tendrá acceso a talleres y pláticas para fortalecer habilidades para la vida a través de la implementación de estrategias y acciones que promuevan el ejercicio de sus derechos humanos y la prevención de riesgos psicosociales. | Actividad A.2 | Número de becas realizadas | becas | Mensual | Tasa de becas realizadas | $TBR = (NBO / TBS) * 100$ TBR= Tasa de becas realizadas NBO= Número de becas otorgadas TBS= Total de solicitudes de becas | 100% | 100.00% | 0.00% | 0 | | Sistema DIF Municipal |
















Indicadores 2° trimestre 2023

| Ejercicio | Periodo | Eje del PMD | Nombre del Programa derivado del Plan Municipal de Desarrollo | Objetivo de Programa | Nivel del indicador | Definición del indicador | Unidad de medida | Frecuencia de medición | Indicador | Método de cálculo | Línea base | Metas programadas | Avance de metas | % de avance |  | Área responsable de la información |
|-----------|---------------|---|---|---|---------------------|--|--|------------------------|---|--|------------|-------------------|-----------------|-------------|---|------------------------------------|
| 2023 | 2do Trimestre | 3 Pachuca con bienestar social, humana, igualitaria y con valores | Programas Alimentarios | Contribuir a la mejora de calidad nutricia en niñas y niños de edad escolarizada, adolescentes, personas adultas y personas adultas mayores en situación de vulnerabilidad del municipio de Pachuca a costas accesibles por medio de desayunos escolares y programa espacios de alimentación encuentro y Desarrollo en 54 escuelas de el municipio de Pachuca y sus colonias. Costo DF. 50 centavos DC. 80 centavos Desayunos en Espacios de Alimentación: Comidas y Desayunos. | Fin | Porcentaje de niñas y niños con mejoras en su condición nutricia | Niñas y niños beneficiados | Anual | Tasa de niñas y niños con mejoras en su condición nutricia | $PNB=(NNB/NNBP)*100$ PNB=Porcentaje de niños beneficiados NNB=Número de niños beneficiados NNBP= Número de niños beneficiados porcentaje | 0 | 100% | 0.00% | 0 |  | Sistema DIF Municipal |
| 2023 | 2do Trimestre | 3 Pachuca con bienestar social, humana, igualitaria y con valores | Programas Alimentarios | Contribuir a la mejora de calidad nutricia en niñas y niños de edad escolarizada, adolescentes, personas adultas y personas adultas mayores en situación de vulnerabilidad del municipio de Pachuca a costas accesibles por medio de desayunos escolares y programa espacios de alimentación encuentro y Desarrollo en 54 escuelas de el municipio de Pachuca y sus colonias. Costo DF. 50 centavos DC. 80 centavos Desayunos en Espacios de Alimentación: Comidas y Desayunos. | Propósito | Porcentaje de población atendida | Niñas y niños beneficiados | Anual | Porcentaje de población atendida | $PNB=(NNB/NNBP)*100$ PNB=Porcentaje de niños beneficiados NNB=Número de niños beneficiados NNBP= Número de niños beneficiados porcentaje | 0 | 100.00% | 0% | 0 |  | Sistema DIF Municipal |
| 2023 | 2do Trimestre | 3 Pachuca con bienestar social, humana, igualitaria y con valores | Programas Alimentarios | Contribuir a la mejora de calidad nutricia en niñas y niños de edad escolarizada, adolescentes, personas adultas y personas adultas mayores en situación de vulnerabilidad del municipio de Pachuca a costas accesibles por medio de desayunos escolares y programa espacios de alimentación encuentro y Desarrollo en 54 escuelas de el municipio de Pachuca y sus colonias. Costo DF. 50 centavos DC. 80 centavos Desayunos en Espacios de Alimentación: Comidas y Desayunos. | Componente | Porcentaje de desayunos fríos otorgados | Desayunos fríos otorgados. | Trimestral | Desayunos escolares fríos otorgados en centros educativos de educación básica | $PDO=(NDO/NDFP)*100$ PDO=Porcentaje de Desayunos Fríos Otorgados NDO= Número de Desayunos Fríos Otorgados NDFP= Número de Desayunos Fríos Programados | 27% | 27.00% | 7.50% | 28 |  | Sistema DIF Municipal |
| 2023 | 2do Trimestre | 3 Pachuca con bienestar social, humana, igualitaria y con valores | Programas Alimentarios | Contribuir a la mejora de calidad nutricia en niñas y niños de edad escolarizada, adolescentes, personas adultas y personas adultas mayores en situación de vulnerabilidad del municipio de Pachuca a costas accesibles por medio de desayunos escolares y programa espacios de alimentación encuentro y Desarrollo en 54 escuelas de el municipio de Pachuca y sus colonias. Costo DF. 50 centavos DC. 80 centavos Desayunos en Espacios de Alimentación: Comidas y Desayunos. | Componente | Porcentaje de desayunos calientes otorgados | Desayunos calientes otorgados. | Trimestral | Desayunos escolares calientes otorgados en centros educativos de educación media | $PDCO=(NDFCO/NDPCP)*100$ PDCO=Porcentaje de Desayunos Calientes Otorgados NDFCO= Número de Desayunos Calientes Otorgados NDPCP= Número de Desayunos Calientes Programados | 24% | 24.00% | 23.12% | 96 |  | Sistema DIF Municipal |
| 2023 | 2do Trimestre | 3 Pachuca con bienestar social, humana, igualitaria y con valores | Programas Alimentarios | Contribuir a la mejora de calidad nutricia en niñas y niños de edad escolarizada, adolescentes, personas adultas y personas adultas mayores en situación de vulnerabilidad del municipio de Pachuca a costas accesibles por medio de desayunos escolares y programa espacios de alimentación encuentro y Desarrollo en 54 escuelas de el municipio de Pachuca y sus colonias. Costo DF. 50 centavos DC. 80 centavos Desayunos en Espacios de Alimentación: Comidas y Desayunos. | Componente | Porcentaje de alimentos otorgados de los E.A.E. y D. | Alimentos otorgados Espacios de Alimentación | Trimestral | Brindar alimentación a la ciudadanía pachuqueña mediante un bapo costo de recuperación | $PAOEA=(NAOEANAOEA)*100$ PAOEA=Porcentaje de Alimentos Otorgados Espacios de Alimentación NAOEAN= Número de Alimentos Otorgados Espacios de Alimentación NAPEAN= Número de Alimentos Programados Espacios de Alimentación | 17% | 17.00% | 55.47% | 320 |  | Sistema DIF Municipal |
| 2023 | 2do Trimestre | 3 Pachuca con bienestar social, humana, igualitaria y con valores | Programas Alimentarios | Contribuir a la mejora de calidad nutricia en niñas y niños de edad escolarizada, adolescentes, personas adultas y personas adultas mayores en situación de vulnerabilidad del municipio de Pachuca a costas accesibles por medio de desayunos escolares y programa espacios de alimentación encuentro y Desarrollo en 54 escuelas de el municipio de Pachuca y sus colonias. Costo DF. 50 centavos DC. 80 centavos Desayunos en Espacios de Alimentación: Comidas y Desayunos. | Componente | Porcentaje de dotaciones otorgadas | Dotaciones otorgadas | Trimestral | Otorgar dotaciones alimentarias a bajo costo a personas adultas mayores y personas con discapacidad | $PDO=(NDO/NDP)*100$ PDO=Porcentaje de Dotaciones Otorgadas NDO= Número de Dotaciones Otorgadas NDP= Número de Dotaciones Proporzionadas | 14% | 14.00% | 13.39% | 96 |  | Sistema DIF Municipal |
| 2023 | 2do Trimestre | 3 Pachuca con bienestar social, humana, igualitaria y con valores | Programas Alimentarios | Contribuir a la mejora de calidad nutricia en niñas y niños de edad escolarizada, adolescentes, personas adultas y personas adultas mayores en situación de vulnerabilidad del municipio de Pachuca a costas accesibles por medio de desayunos escolares y programa espacios de alimentación encuentro y Desarrollo en 54 escuelas de el municipio de Pachuca y sus colonias. Costo DF. 50 centavos DC. 80 centavos Desayunos en Espacios de Alimentación: Comidas y Desayunos. | Actividad A.1.1. | Número de tomas de medidas antropométricas. | medidas antropométricas | Mensual | Número de tomas de medidas antropométricas | $NTP=(NTA/NTNR)*100$ NTP=Número de tomas antropométricas programadas NTA= Número de tomas antropométricas otorgadas NTNR= Número de tomas realizadas | 14% | 204.000 | 36.000 | 18 |  | Sistema DIF Municipal |
| 2023 | 2do Trimestre | 3 Pachuca con bienestar social, humana, igualitaria y con valores | Programas Alimentarios | Contribuir a la mejora de calidad nutricia en niñas y niños de edad escolarizada, adolescentes, personas adultas y personas adultas mayores en situación de vulnerabilidad del municipio de Pachuca a costas accesibles por medio de desayunos escolares y programa espacios de alimentación encuentro y Desarrollo en 54 escuelas de el municipio de Pachuca y sus colonias. Costo DF. 50 centavos DC. 80 centavos Desayunos en Espacios de Alimentación: Comidas y Desayunos. | Actividad A.1.2. | Número de integración de comités. | comités | Mensual | Número de integración de comités | $NICP=(NIC/ONICR)*100$ NICP=Número de integración de comités programadas NIC= Número de integración de comités otorgadas ONICR= Número de integración de comités realizadas | 14% | 102.000 | 18.000 | 18 |  | Sistema DIF Municipal |
| 2023 | 2do Trimestre | 3 Pachuca con bienestar social, humana, igualitaria y con valores | Programas Alimentarios | Contribuir a la mejora de calidad nutricia en niñas y niños de edad escolarizada, adolescentes, personas adultas y personas adultas mayores en situación de vulnerabilidad del municipio de Pachuca a costas accesibles por medio de desayunos escolares y programa espacios de alimentación encuentro y Desarrollo en 54 escuelas de el municipio de Pachuca y sus colonias. Costo DF. 50 centavos DC. 80 centavos Desayunos en Espacios de Alimentación: Comidas y Desayunos. | Actividad A.2.1. | Número de tomas de medidas antropométricas | antropométricas | Mensual | Número de tomas de medidas antropométricas | $NTP=(NTA/NTNR)*100$ NTP=Número de tomas antropométricas programadas NTA= Número de tomas antropométricas otorgadas NTNR= Número de tomas realizadas | 8% | 10.000 | 8.800 | 88 |  | Sistema DIF Municipal |
| 2023 | 2do Trimestre | 3 Pachuca con bienestar social, humana, igualitaria y con valores | Programas Alimentarios | Contribuir a la mejora de calidad nutricia en niñas y niños de edad escolarizada, adolescentes, personas adultas y personas adultas mayores en situación de vulnerabilidad del municipio de Pachuca a costas accesibles por medio de desayunos escolares y programa espacios de alimentación encuentro y Desarrollo en 54 escuelas de el municipio de Pachuca y sus colonias. Costo DF. 50 centavos DC. 80 centavos Desayunos en Espacios de Alimentación: Comidas y Desayunos. | Actividad A.2.2. | Número de integración de comités | comités | Mensual | Número de integración de comités | $NICP=(NIC/ONICR)*100$ NICP=Número de integración de comités programadas NIC= Número de integración de comités otorgadas ONICR= Número de integración de comités realizadas | 8% | 10.000 | 8.800 | 88 |  | Sistema DIF Municipal |
| 2023 | 2do Trimestre | 3 Pachuca con bienestar social, humana, igualitaria y con valores | Programas Alimentarios | Contribuir a la mejora de calidad nutricia en niñas y niños de edad escolarizada, adolescentes, personas adultas y personas adultas mayores en situación de vulnerabilidad del municipio de Pachuca a costas accesibles por medio de desayunos escolares y programa espacios de alimentación encuentro y Desarrollo en 54 escuelas de el municipio de Pachuca y sus colonias. Costo DF. 50 centavos DC. 80 centavos Desayunos en Espacios de Alimentación: Comidas y Desayunos. | Actividad A.2.3. | Numero de Mantenimientos | Mantenimientos | Mensual | Número de Mantenimientos | $NMP=(NMO/NMR)*100$ NMP=Número de mantenimientos programados NMO= Número de mantenimientos otorgados NMR= Número de mantenimientos realizadas. | 8% | 10.000 | 8.800 | 88 |  | Sistema DIF Municipal |
| 2023 | 2do Trimestre | 3 Pachuca con bienestar social, humana, igualitaria y con valores | Programas Alimentarios | Contribuir a la mejora de calidad nutricia en niñas y niños de edad escolarizada, adolescentes, personas adultas y personas adultas mayores en situación de vulnerabilidad del municipio de Pachuca a costas accesibles por medio de desayunos escolares y programa espacios de alimentación encuentro y Desarrollo en 54 escuelas de el municipio de Pachuca y sus colonias. Costo DF. 50 centavos DC. 80 centavos Desayunos en Espacios de Alimentación: Comidas y Desayunos. | Actividad A.3.1. | Numero de tomas de medidas antropométricas | antropométricas | Mensual | Número de tomas de medidas antropométricas | $NTAP=(NTA/NTAR)*100$ NTAP= Número de tomas antropométricas programadas NTA= Número de tomas antropométricas otorgadas NTAR= Número de tomas realizadas | 4% | 1.866 | 2.138 | 115 |  | Sistema DIF Municipal |
| 2023 | 2do Trimestre | 3 Pachuca con bienestar social, humana, igualitaria y con valores | Programas Alimentarios | Contribuir a la mejora de calidad nutricia en niñas y niños de edad escolarizada, adolescentes, personas adultas y personas adultas mayores en situación de vulnerabilidad del municipio de Pachuca a costas accesibles por medio de desayunos escolares y programa espacios de alimentación encuentro y Desarrollo en 54 escuelas de el municipio de Pachuca y sus colonias. Costo DF. 50 centavos DC. 80 centavos Desayunos en Espacios de Alimentación: Comidas y Desayunos. | Actividad A.3.2. | Número de comidas otorgadas. | comidas | Mensual | Número de comidas otorgadas | $NDCP=(NDCO/NDCCR)*100$ NDCP=Número de desayunos y comidas programadas NDCO= Número de desayunos y comidas otorgadas NDCCR= Número de desayunos y comidas realizadas | 4% | 1.866 | 2.138 | 115 |  | Sistema DIF Municipal |
| 2023 | 2do Trimestre | 3 Pachuca con bienestar social, humana, igualitaria y con valores | Programas Alimentarios | Contribuir a la mejora de calidad nutricia en niñas y niños de edad escolarizada, adolescentes, personas adultas y personas adultas mayores en situación de vulnerabilidad del municipio de Pachuca a costas accesibles por medio de desayunos escolares y programa espacios de alimentación encuentro y Desarrollo en 54 escuelas de el municipio de Pachuca y sus colonias. Costo DF. 50 centavos DC. 80 centavos Desayunos en Espacios de Alimentación: Comidas y Desayunos. | Actividad A.3.3. | Número de integración de comités | comités | Mensual | Número de integración de comités | $NICP=(NIC/ONICR)*100$ NICP=Número de integración de comités programadas NIC= Número de integración de comités otorgadas ONICR= Número de integración de comités realizadas | 4% | 1.866 | 2.138 | 115 |  | Sistema DIF Municipal |




















Indicadores 2° trimestre 2023

| Ejercicio | Periodo | Eje del PMD | Nombre del Programa derivado del Plan Municipal de Desarrollo | Objetivo de Programa | Nivel del indicador | Definición del indicador | Unidad de medida | Frecuencia de medición | Indicador | Método de cálculo | Línea base | Metas programadas | Avance de metas | % de avance |  | Área responsable de la información |
|-----------|---------------|--|---|---|---------------------|--|--|------------------------|--|--|------------|-------------------|-----------------|-------------|---|------------------------------------|
| 2023 | 2do Trimestre | 3 Pachuca con bienestar social, humana, igualdad y con valores | Programas Alimentarios | Contribuir a la mejora de calidad nutricia en niñas y niños de edad escolarizada, adolescentes, personas adultas y personas adultas mayores en situación de vulnerabilidad del municipio de Pachuca a costos accesibles por medio de desayunos escolares y Desarrollo en 54 escuelas de el municipio de Pachuca y sus colonias. Costo DF: 50 centavos DC: 80 centavos Desayunos en Espacios de Alimentación: Comidas y Desayunos. | Actividad A.3.4. | Número de mantenimientos | mantenimientos | Mensual | Número de mantenimientos | $NMP=(NMO/NMR)$ NMP=Número de mantenimientos programados NMO=Número de mantenimientos otorgados NMR=Número de mantenimientos realizadas | 4% | 1,866 | 2,138 | 115 | | Sistema DIF Municipal |
| 2023 | 2do Trimestre | 3 Pachuca con bienestar social, humana, igualdad y con valores | Programas Alimentarios | Contribuir a la mejora de calidad nutricia en niñas y niños de edad escolarizada, adolescentes, personas adultas y personas adultas mayores en situación de vulnerabilidad del municipio de Pachuca a costos accesibles por medio de desayunos escolares y programa espacios de alimentación encuentro y Desarrollo en 54 escuelas de el municipio de Pachuca y sus colonias. Costo DF: 50 centavos DC: 80 centavos Desayunos en Espacios de Alimentación: Comidas y Desayunos. | Actividad A.4.1. | Número de pláticas nutricionales realizadas | pláticas nutricionales | Mensual | Número de pláticas nutricionales realizadas | $NPNP=(NPNO/NMNR)$ NPNP=Número de pláticas nutricionales programadas NPNO=Número de pláticas nutricionales otorgadas NMNR=Número de pláticas nutricionales realizadas | 4% | 32 | 51 | 159 | | Sistema DIF Municipal |
| 2023 | 2do Trimestre | 3 Pachuca con bienestar social, humana, igualdad y con valores | Programas Alimentarios | Contribuir a la mejora de calidad nutricia en niñas y niños de edad escolarizada, adolescentes, personas adultas y personas adultas mayores en situación de vulnerabilidad del municipio de Pachuca a costos accesibles por medio de desayunos escolares y programa espacios de alimentación encuentro y Desarrollo en 54 escuelas de el municipio de Pachuca y sus colonias. Costo DF: 50 centavos DC: 80 centavos Desayunos en Espacios de Alimentación: Comidas y Desayunos. | Actividad A.4.2. | Número de expedientes y padrón de beneficiarios realizadas | expedientes y padrón de beneficiarios | Mensual | Número de expedientes y padrón de beneficiarios realizadas | $NEPBP=(NEPBO/NEPBR)$ NEPBP=Número de expedientes y padrón de beneficiarios programados NEPBO=Número de expedientes y padrón de beneficiarios otorgados NEPBR=Número de expedientes y padrón de beneficiarios realizadas | 4% | 32 | 51 | 159 | | Sistema DIF Municipal |
| 2023 | 2do Trimestre | 3 Pachuca con bienestar social, humana, igualdad y con valores | Programas Alimentarios | Contribuir a la mejora de calidad nutricia en niñas y niños de edad escolarizada, adolescentes, personas adultas y personas adultas mayores en situación de vulnerabilidad del municipio de Pachuca a costos accesibles por medio de desayunos escolares y programa espacios de alimentación encuentro y Desarrollo en 54 escuelas de el municipio de Pachuca y sus colonias. Costo DF: 50 centavos DC: 80 centavos Desayunos en Espacios de Alimentación: Comidas y Desayunos. | Actividad A.4.3. | Número de dotaciones entregadas | dotaciones | Mensual | Número de dotaciones entregadas | $NDP=(NDO/NDNR)$ NDP=Número de dotaciones programadas NDO=Número de dotaciones otorgadas NDNR=Número de dotaciones realizadas | 4% | 32 | 51 | 159 | | Sistema DIF Municipal |
| 2023 | 2do Trimestre | 3 Pachuca con bienestar social, humana, igualdad y con valores | Programas Alimentarios | Contribuir a la mejora de calidad nutricia en niñas y niños de edad escolarizada, adolescentes, personas adultas y personas adultas mayores en situación de vulnerabilidad del municipio de Pachuca a costos accesibles por medio de desayunos escolares y programa espacios de alimentación encuentro y Desarrollo en 54 escuelas de el municipio de Pachuca y sus colonias. Costo DF: 50 centavos DC: 80 centavos Desayunos en Espacios de Alimentación: Comidas y Desayunos. | Actividad A.4.4. | Número de campañas de nutrición y buena alimentación a personas en situación de vulnerabilidad realizadas. | campañas | Mensual | Número de campañas de nutrición y buena alimentación a personas en situación de vulnerabilidad realizadas. | $NCNBAPVP=(NCNBAPVO/NCNBAPVR)$ NCNBAPVP=Número de campañas de nutrición y buena alimentación a personas en situación de vulnerabilidad programadas NCNBAPVO=Número de campañas de nutrición y buena alimentación a personas en situación de vulnerabilidad otorgadas NCNBAPVR=Número de campañas de nutrición y buena alimentación a personas en situación de vulnerabilidad realizadas | 4% | 32 | 51 | 159 | | Sistema DIF Municipal |
| 2023 | 2do Trimestre | 3 Pachuca con bienestar social, humana, igualdad y con valores | Ludoteca | Aplicar sesiones de estimulación temprana y juegos lúdicos con la finalidad de aumentar las habilidades físicas y cognitivas de las niñas y niños que visitan el área de Ludoteca | Fin | Porcentaje de población infantil beneficiada | Población infantil | Anual | Tasa de población infantil beneficiada | $PNB=(NNB/NNBP)*100$ PNB=Porcentaje de niñas y niños beneficiados NNB=Número de niñas y niños beneficiados | 0 | 100% | 46.00% | 46 | | Sistema DIF Municipal |
| 2023 | 2do Trimestre | 3 Pachuca con bienestar social, humana, igualdad y con valores | Ludoteca | Aplicar sesiones de estimulación temprana y juegos lúdicos con la finalidad de aumentar las habilidades físicas y cognitivas de las niñas y niños que visitan el área de Ludoteca | Propósito | Porcentaje de población infantil beneficiada | Población infantil | Anual | Porcentaje de población infantil beneficiada | $PRNB=(RNB/NNBP)*100$ PRNB=Porcentaje de reportes de niñas y niños beneficiados RNB=Porcentaje de reportes de niñas y niños beneficiados NRNB= Número de reportes de niñas y niños beneficiados | 0 | 100% | 46.00% | 46 | | Sistema DIF Municipal |
| 2023 | 2do Trimestre | 3 Pachuca con bienestar social, humana, igualdad y con valores | Ludoteca | Aplicar sesiones de estimulación temprana y juegos lúdicos con la finalidad de aumentar las habilidades físicas y cognitivas de las niñas y niños que visitan el área de Ludoteca | Componente | Porcentaje de niñas y niños beneficiados | Niñas y niños beneficiados | Trimestral | Promover que las niñas y niños del Municipio de Pachuca tenga acceso a servicios de creativos, donde promuevan una sana convivencia | $PNB=(NNB/NNBP)*100$ PNB=Porcentaje de niñas y niños beneficiados NNB=Porcentaje de niñas y niños beneficiados NNB= Número de niñas y niños beneficiados | 25% | 25% | 0.00% | 0 | | Sistema DIF Municipal |
| 2023 | 2do Trimestre | 3 Pachuca con bienestar social, humana, igualdad y con valores | Ludoteca | Aplicar sesiones de estimulación temprana y juegos lúdicos con la finalidad de aumentar las habilidades físicas y cognitivas de las niñas y niños que visitan el área de Ludoteca | Componente | Porcentaje de reportes de niñas y niños beneficiados. | Reportes de niñas y niños beneficiados | Trimestral | Eficienciar los procesos para llevar a cabo un debido control del ingreso de los visitantes a las instalaciones de la Ludoteca | $PRNB=(RNB/NNBP)*100$ PRNB=Porcentaje de reportes de niñas y niños beneficiados RNB=Porcentaje de reportes de niñas y niños beneficiados NRNB= Número de reportes de niñas y niños beneficiados | 25% | 25% | 0.00% | 0 | | Sistema DIF Municipal |
| 2023 | 2do Trimestre | 3 Pachuca con bienestar social, humana, igualdad y con valores | Ludoteca | Aplicar sesiones de estimulación temprana y juegos lúdicos con la finalidad de aumentar las habilidades físicas y cognitivas de las niñas y niños que visitan el área de Ludoteca | Actividad A.1. | Porcentaje de actividades lúdicas realizadas. | actividades lúdicas | Mensual | Número de actividades lúdicas realizadas | $TALP=(TALO/TALR)$ TALP=Total de las actividades lúdicas programadas TALO=Total de las actividades lúdicas otorgadas TALR=Total de las actividades lúdicas realizadas | 25% | 15 | 0 | 0 | | Sistema DIF Municipal |
| 2023 | 2do Trimestre | 3 Pachuca con bienestar social, humana, igualdad y con valores | Ludoteca | Aplicar sesiones de estimulación temprana y juegos lúdicos con la finalidad de aumentar las habilidades físicas y cognitivas de las niñas y niños que visitan el área de Ludoteca | Actividad A.2. | Porcentaje de listados de reportes mensuales. | listados de reportes | Mensual | Número de listados de reportes mensuales | $TLRMP=(TLRMO/TLRMR)$ TLRMP=Total de listados de reportes mensuales programados TLRMO=Total de listados de reportes mensuales otorgados TLRMR=Total de listados de reportes mensuales realizadas | 25% | 15 | 0 | 0 | | Sistema DIF Municipal |
| 2023 | 2do Trimestre | 3 Pachuca con bienestar social, humana, igualdad y con valores | Bioparque | Generar un Parque que cuenta con espacios de recreación, actividades y talleres con costo de \$ 07.00 por entrada y condonación a personas adultas mayores, personas con discapacidad y escuelas que así lo solicitan. Atendiendo aproximadamente a 29,744 habitantes | Fin | Porcentaje de Población Atendida | Población Atendida | Anual | Tasa de Población Atendida | $PPA=(NPA/NPP)*100$ PPA= Porcentaje Población Atendida NPA= Número de Población Atendida NPP= Número de Población Programadas | 0 | 100% | 27.95% | 28 | | Sistema DIF Municipal |
| 2023 | 2do Trimestre | 3 Pachuca con bienestar social, humana, igualdad y con valores | Bioparque | Generar un Parque que cuenta con espacios de recreación, actividades y talleres con costo de \$ 07.00 por entrada y condonación a personas adultas mayores, personas con discapacidad y escuelas que así lo solicitan. Atendiendo aproximadamente a 29,744 habitantes | Propósito | Porcentaje de Población Atendida | Población Atendida | Anual | Porcentaje de Población Atendida | $PAR=(NAR/NARP)*100$ PAR= Porcentaje de Actividades Recreativas NAR= Número de Actividades Recreativas NARP= Número de Actividades Recreativas Programadas | 0 | 100% | 27.95% | 28 | | Sistema DIF Municipal |
| 2023 | 2do Trimestre | 3 Pachuca con bienestar social, humana, igualdad y con valores | Bioparque | Generar un Parque que cuenta con espacios de recreación, actividades y talleres con costo de \$ 07.00 por entrada y condonación a personas adultas mayores, personas con discapacidad y escuelas que así lo solicitan. Atendiendo aproximadamente a 29,744 habitantes | Componente | Porcentaje de Población Atendida | Población Atendida | Trimestral | Brindar un espacio digno para las niñas, niños y adolescentes del Municipio de Pachuca | $PPA=(NPA/NPP)*100$ PPA= Porcentaje Población Atendida NPA= Número de Población Atendida NPP= Número de Población Programadas | 22% | 22% | 84.66% | 385 | | Sistema DIF Municipal |
| 2023 | 2do Trimestre | 3 Pachuca con bienestar social, humana, igualdad y con valores | Bioparque | Generar un Parque que cuenta con espacios de recreación, actividades y talleres con costo de \$ 07.00 por entrada y condonación a personas adultas mayores, personas con discapacidad y escuelas que así lo solicitan. Atendiendo aproximadamente a 29,744 habitantes | Componente | Número de actividades promovidas. | Actividades Recreativas Realizadas | Trimestral | Brindar actividades recreativas a las niñas, niños y adolescentes del Municipio de Pachuca, los cuales permitan un óptimo desarrollo | $PAR=(NAR/NARP)*100$ PAR= Porcentaje de Actividades Recreativas NAR= Número de Actividades Recreativas NARP= Número de Actividades Recreativas Programadas | 25% | 25% | 15.01% | 60 | | Sistema DIF Municipal |
| 2023 | 2do Trimestre | 3 Pachuca con bienestar social, humana, igualdad y con valores | Bioparque | Generar un Parque que cuenta con espacios de recreación, actividades y talleres con costo de \$ 07.00 por entrada y condonación a personas adultas mayores, personas con discapacidad y escuelas que así lo solicitan. Atendiendo aproximadamente a 29,744 habitantes | Actividad A.1.1. | Número de actividades, talleres y pláticas realizadas. | actividades, talleres y pláticas | Mensual | Número de actividades, talleres y pláticas realizadas. | $NATPP=(NATPO/NATPR)$ NATPP=Número de actividades, talleres y pláticas programados NATPO=Número de actividades, talleres y pláticas otorgados NATPR=Número de actividades, talleres y pláticas realizadas | 7% | 2,400 | 8,127 | 339 | | Sistema DIF Municipal |
| 2023 | 2do Trimestre | 3 Pachuca con bienestar social, humana, igualdad y con valores | Bioparque | Generar un Parque que cuenta con espacios de recreación, actividades y talleres con costo de \$ 07.00 por entrada y condonación a personas adultas mayores, personas con discapacidad y escuelas que así lo solicitan. Atendiendo aproximadamente a 29,744 habitantes | Actividad A.1.2. | Número de mantenimientos realizados | mantenimientos | Mensual | Número de mantenimientos realizados | $NTMP=(NTMOT/NTMR)$ NTMP=Numero total de mantenimientos programados NTMO=Numero total de mantenimientos otorgados NTMR=Numero total de mantenimientos realizados | 7% | 2,400 | 8,127 | 339 | | Sistema DIF Municipal |


















Indicadores 2° trimestre 2023

| Ejercicio | Periodo | Eje del PMD | Nombre del Programa derivado del Plan Municipal de Desarrollo | Objetivo de Programa | Nivel del indicador | Definición del indicador | Unidad de medida | Frecuencia de medición | Indicador | Método de cálculo | Línea base | Metas programadas | Avance de metas | % de avance |  | Área responsable de la información |
|-----------|---------------|--|--|---|---------------------|---|--------------------|------------------------|--|--|------------|-------------------|-----------------|-------------|---|------------------------------------|
| 2023 | 2do Trimestre | 3 Pachuca con bienestar social, humana, igualdad y con valores | Bioparque | Generar un Parque que cuenta con espacios de recreación, actividades y talleres con costo de \$ 07.00 por entrada y combinación a personas adultas mayores, personas con discapacidad y escuelas que así lo solicitan. Atendiendo aproximadamente a 29,744 habitantes | Actividad A.1.3. | Número de solicitudes atendidas | solicitudes | Mensual | Número de solicitudes atendidas | $NTSP=(NTS/NTSR)$ NTSP=Número total de solicitudes programadas NTS=Número total de solicitudes otorgadas NTSR=Número total de solicitudes otorgadas | 7% | 2,400 | 8,127 | 339 |  | Sistema DIF Municipal |
| 2023 | 2do Trimestre | 3 Pachuca con bienestar social, humana, igualdad y con valores | Bioparque | Generar un Parque que cuenta con espacios de recreación, actividades y talleres con costo de \$ 07.00 por entrada y combinación a personas adultas mayores, personas con discapacidad y escuelas que así lo solicitan. Atendiendo aproximadamente a 29,744 habitantes | Actividad A.2. | Número de actividades promovidas. | actividades | Mensual | Número de actividades promovidas | $NAPP=(NAPON/APR)$ NAPP=Número de actividades promovidas programadas NAPON=Número de actividades promovidas otorgadas APR=Número de actividades promovidas realizadas | 25% | 15 | 9 | 60 |  | Sistema DIF Municipal |
| 2023 | 2do Trimestre | 3 Pachuca con bienestar social, humana, igualdad y con valores | Servicios Médicos, Odontológicos, Nutricionales y Estudios de Gabinete | Brindar servicios de salud integral a través del Centro de Atención Médica y Diagnóstico y Unidad Móvil. | Fin | Porcentaje de atenciones médicas. | Atenciones médicas | Anual | Tasa de atenciones médicas | $TAMP=(TAMR/TAMO)*100$ TAMP=Tasa de atenciones médicas proporcionadas TAMR=Tasa de atenciones médicas realizadas TAMO=Tasa de atenciones médicas otorgadas | 0 | 100.00% | 31.91% | 32 |  | Sistema DIF Municipal |
| 2023 | 2do Trimestre | 3 Pachuca con bienestar social, humana, igualdad y con valores | Servicios Médicos, Odontológicos, Nutricionales y Estudios de Gabinete | Brindar servicios de salud integral a través del Centro de Atención Médica y Diagnóstico y Unidad Móvil. | Propósito | Porcentaje de población atendida. | Atenciones médicas | Anual | Porcentaje de población atendida | $NDPP=(NDPR/NDPO)*100$ NDPP=Número de población programada NDPR=Número de población realizada NDPO= Número de población otorgada | 0 | 100% | 31.91% | 32 |  | Sistema DIF Municipal |
| 2023 | 2do Trimestre | 3 Pachuca con bienestar social, humana, igualdad y con valores | Servicios Médicos, Odontológicos, Nutricionales y Estudios de Gabinete | Brindar servicios de salud integral a través del Centro de Atención Médica y Diagnóstico y Unidad Móvil. | Componente | Porcentaje de Servicios médicos otorgados | Servicios médicos | Trimestral | Serie de datos e información recabada mediante las consultas y estudios realizados en el Centro de Atención Médica y Diagnóstico con el propósito de evaluar su estado actual y su evolución a través del tiempo | $PSMO=(NSMO/NSMP)*100$ PSMO=Porcentaje de Servicios Médicos Otorgados NSMO= Número de Servicios Médicos Otorgados NSMP= Número de Servicios Médicos Programados | 20.33% | 20.33% | 23.67% | 116 |  | Sistema DIF Municipal |
| 2023 | 2do Trimestre | 3 Pachuca con bienestar social, humana, igualdad y con valores | Servicios Médicos, Odontológicos, Nutricionales y Estudios de Gabinete | Brindar servicios de salud integral a través del Centro de Atención Médica y Diagnóstico y Unidad Móvil. | Componente | Porcentaje de personas beneficiadas con las campañas. | Porcentaje | Trimestral | Serie de datos e información recabada mediante las campañas de salud con el propósito de evaluar su impacto en la población | $PPBEC=(PBBCA/NBCCP)*100$ PPBEC=Porcentaje de Personas Beneficiadas en Campañas PBBCA=Número de Personas Beneficiadas en Campañas NBCCP= Número de Personas Beneficiadas en Campañas Programadas | 3.30% | 3.30% | 45.83% | 1389 |  | Sistema DIF Municipal |
| 2023 | 2do Trimestre | 3 Pachuca con bienestar social, humana, igualdad y con valores | Servicios Médicos, Odontológicos, Nutricionales y Estudios de Gabinete | Brindar servicios de salud integral a través del Centro de Atención Médica y Diagnóstico y Unidad Móvil. | Actividad A.1.1. | Número de servicios realizados en medicina general. | servicios | Mensual | Número de servicios realizados en medicina general | $NSMP=(NSMO/NSMR)$ NSMP=Número de servicios médicos programados NSMO=Suma de servicios médicos generales otorgados NSMR=Suma de servicios médicos generales realizados | 2.25% | 198 | 202 | 102 |  | Sistema DIF Municipal |
| 2023 | 2do Trimestre | 3 Pachuca con bienestar social, humana, igualdad y con valores | Servicios Médicos, Odontológicos, Nutricionales y Estudios de Gabinete | Brindar servicios de salud integral a través del Centro de Atención Médica y Diagnóstico y Unidad Móvil. | Actividad A.1.2. | Número de servicios realizados en consulta odontológica. | servicios | Mensual | Número de servicios realizados en consulta odontológica | $NCOP=(NCOO/NCOR)$ NCOP=Número de consultas odontológicas programadas NCOO=Número de consultas odontológicas otorgadas NCOR=Número de consultas odontológicas realizadas | 2.25% | 198 | 202 | 102 |  | Sistema DIF Municipal |
| 2023 | 2do Trimestre | 3 Pachuca con bienestar social, humana, igualdad y con valores | Servicios Médicos, Odontológicos, Nutricionales y Estudios de Gabinete | Brindar servicios de salud integral a través del Centro de Atención Médica y Diagnóstico y Unidad Móvil. | Actividad A.1.3. | Número de valoraciones médicas brindadas. | valoraciones | Mensual | Número de valoraciones médicas brindadas | $NVP=(NVO/NVVR)$ NVP=Número de valoraciones programadas NVO=Número de valoraciones otorgadas NVVR=Número de valoraciones realizadas | 2.25% | 198 | 202 | 102 |  | Sistema DIF Municipal |
| 2023 | 2do Trimestre | 3 Pachuca con bienestar social, humana, igualdad y con valores | Servicios Médicos, Odontológicos, Nutricionales y Estudios de Gabinete | Brindar servicios de salud integral a través del Centro de Atención Médica y Diagnóstico y Unidad Móvil. | Actividad A.1.4. | Número de servicios realizados en consulta optométrica y ortopédica. | servicios | Mensual | Número de servicios realizados en consulta optométrica y ortopédica | $NCOPP=(NCOOP/NCOPR)$ NCOPP=Número de consultas optométricas y ortopédicas programadas NCOOP=Número de consultas optométricas y ortopédicas otorgadas NCOPR=Número de consultas optométricas y ortopédicas realizadas | 2.25% | 198 | 202 | 102 |  | Sistema DIF Municipal |
| 2023 | 2do Trimestre | 3 Pachuca con bienestar social, humana, igualdad y con valores | Servicios Médicos, Odontológicos, Nutricionales y Estudios de Gabinete | Brindar servicios de salud integral a través del Centro de Atención Médica y Diagnóstico y Unidad Móvil. | Actividad A.1.5. | Número de estudios de rayos x realizados. | estudios | Mensual | Número de estudios de rayos x realizados | $NERXP=(NERXO/NERXR)$ NERXP=Número de estudios de rayos x programados NERXO=Número de estudios de rayos x otorgados NERXR=Número de estudios de rayos x realizados | 2.25% | 198 | 202 | 102 |  | Sistema DIF Municipal |
| 2023 | 2do Trimestre | 3 Pachuca con bienestar social, humana, igualdad y con valores | Servicios Médicos, Odontológicos, Nutricionales y Estudios de Gabinete | Brindar servicios de salud integral a través del Centro de Atención Médica y Diagnóstico y Unidad Móvil. | Actividad A.1.6 | Número de estudios de mastografía realizados. | estudios | Mensual | Número de estudios de mastografía realizados | $NERXP=(NERXO/NERXR)$ NERXP=Número de mastografías programadas NERXO=Número de mastografías otorgadas NERXR=Número de mastografías realizadas | 2.25% | 198 | 202 | 102 |  | Sistema DIF Municipal |
| 2023 | 2do Trimestre | 3 Pachuca con bienestar social, humana, igualdad y con valores | Servicios Médicos, Odontológicos, Nutricionales y Estudios de Gabinete | Brindar servicios de salud integral a través del Centro de Atención Médica y Diagnóstico y Unidad Móvil. | Actividad A.1.7. | Número de estudios de ultrasonido realizados. | estudios | Mensual | Número de estudios de ultrasonido realizados | $NEUP=(NEUO/NEUR)$ NEUP=Número de estudios de ultrasonidos programados NEUO=Número de estudios de ultrasonidos otorgados NEUR=Número de estudios de ultrasonidos realizados | 2.25% | 198 | 202 | 102 |  | Sistema DIF Municipal |
| 2023 | 2do Trimestre | 3 Pachuca con bienestar social, humana, igualdad y con valores | Servicios Médicos, Odontológicos, Nutricionales y Estudios de Gabinete | Brindar servicios de salud integral a través del Centro de Atención Médica y Diagnóstico y Unidad Móvil. | Actividad A.1.8. | Número servicios en consulta nutricional. | servicios | Mensual | Número de servicios en consulta nutricional | $NEUP=(NEUN/NEUR)$ NEUP=Número de consultas nutricionales programadas NEUN=Número de consultas nutricionales otorgadas NEUR=Número de consultas nutricionales realizadas | 2.25% | 198 | 202 | 102 |  | Sistema DIF Municipal |
| 2023 | 2do Trimestre | 3 Pachuca con bienestar social, humana, igualdad y con valores | Servicios Médicos, Odontológicos, Nutricionales y Estudios de Gabinete | Brindar servicios de salud integral a través del Centro de Atención Médica y Diagnóstico y Unidad Móvil. | Actividad A.1.9. | Número de servicios otorgados en atención a la salud itinerante. | servicios | Mensual | Número de servicios otorgados en atención a la salud itinerante | $NASIP=(NASIO/NASIR)$ NASIP=Número de atención a la salud itinerante programadas NASIO=Número de atención a la salud itinerante otorgadas NASIR=Número de atención a la salud itinerante realizadas | 2.25% | 198 | 202 | 102 |  | Sistema DIF Municipal |
| 2023 | 2do Trimestre | 3 Pachuca con bienestar social, humana, igualdad y con valores | Servicios Médicos, Odontológicos, Nutricionales y Estudios de Gabinete | Brindar servicios de salud integral a través del Centro de Atención Médica y Diagnóstico y Unidad Móvil. | Actividad A.2.1. | Número de mujeres beneficiadas con las campañas. | mujeres | Mensual | Número de mujeres beneficiadas con las campañas | $NASIP=(NASIO/NASIR)$ NASIP=Número de campañas de prevención en salud programadas NASIO=Número de campañas de prevención en salud otorgadas NASIR=Número de campañas de prevención en salud realizadas | 2% | 240 | 482 | 201 |  | Sistema DIF Municipal |
| 2023 | 2do Trimestre | 3 Pachuca con bienestar social, humana, igualdad y con valores | Servicios Médicos, Odontológicos, Nutricionales y Estudios de Gabinete | Brindar servicios de salud integral a través del Centro de Atención Médica y Diagnóstico y Unidad Móvil. | Actividad A.2.2. | Número de personas beneficiadas con temas de prevención y promoción a la salud. | personas | Mensual | Número de personas beneficiadas con temas de prevención y promoción a la salud | $NPBTPPSP=(NPBTPPSON/NBTPPPSR)$ NPBTPPSP=Número de personas beneficiadas con temas de prevención y promoción a la salud programadas NPBTPPSON=Número de personas beneficiadas con temas de prevención y promoción a la salud otorgadas NBTPPPSR=Número de personas beneficiadas con temas de prevención y promoción a la salud realizadas | 2% | 240 | 481.5 | 201 |  | Sistema DIF Municipal |
| 2023 | 2do Trimestre | 3 Pachuca con bienestar social, humana, igualdad y con valores | Estudios de Laboratorio | Brindar servicios de laboratorio público a través del Centro de Atención Médica y Diagnóstico | 1 | Porcentaje de estudios entregados. | estudios | Anual | Tasa de estudios entregados | $TEE=(NEE/PT)*100$ TEE= Tasa de Estudios entregados NEE= Número de estudios Entregados PT= Población Total en el grupo objetivo | 0 | 100% | 28.15% | 28 |  | Sistema DIF Municipal |
| 2023 | 2do Trimestre | 3 Pachuca con bienestar social, humana, igualdad y con valores | Estudios de Laboratorio | Brindar servicios de laboratorio público a través del Centro de Atención Médica y Diagnóstico | 2 | Porcentaje de población atendida. | población | Anual | Porcentaje de población atendida | $PPA=(PA/PT)*100$ PPA= Porcentaje de población atendida PA= Población atendida PT= Población total | 0 | 100% | 28.15% | 28 |  | Sistema DIF Municipal |
















Indicadores 2° trimestre 2023

| Ejercicio | Periodo | Eje del PMD | Nombre del Programa derivado del Plan Municipal de Desarrollo | Objetivo de Programa | Nivel del indicador | Definición del indicador | Unidad de medida | Frecuencia de medición | Indicador | Método de cálculo | Línea base | Metas programadas | Avance de metas | % de avance |  | Área responsable de la información |
|-----------|---------------|--|---|--|---------------------|---|--|------------------------|---|---|------------|-------------------|-----------------|-------------|---|------------------------------------|
| 2023 | 2do Trimestre | 3 Pachuca con bienestar social, humana, igualdad y con valores | Estudios de Laboratorio | Brindar servicios de laboratorio público a través del Centro de Atención Médica y Diagnóstico | 1 | Porcentaje de estudios de laboratorio realizados en el Centro de Atención Médica y Diagnóstico. | Porcentaje | Trimestral | Serie de datos e información recabados en el laboratorio de análisis clínicos del Centro de Atención Médica y Diagnóstico con el propósito de evaluar su estado actual y su evolución a través del tiempo | PELR=(NELR/NELP)*100 PELR=Porcentaje de Estudios de Laboratorio Realizados NELR=Número de Estudios de Laboratorio Realizados NELP= Número de Estudios de Laboratorio Programados | 20% | 20% | 23.67% | 118 |  | Sistema DIF Municipal |
| 2023 | 2do Trimestre | 3 Pachuca con bienestar social, humana, igualdad y con valores | Estudios de Laboratorio | Brindar servicios de laboratorio público a través del Centro de Atención Médica y Diagnóstico | 2 | Porcentaje de estudios de laboratorio realizados en la Unidad Básica de Rehabilitación. | Porcentaje | Trimestral | Serie de datos e información recabados en el laboratorio de análisis clínicos de la Unidad Básica de Rehabilitación con el propósito de evaluar su estado actual y su evolución a través del tiempo | PELR=(NELR/NELP)*100 PELR=Porcentaje de Estudios de Laboratorio Realizados NELR=Número de Estudios de Laboratorio Realizados NELP= Número de Estudios de Laboratorio Programados | 27% | 27% | 45.83% | 170 |  | Sistema DIF Municipal |
| 2023 | 2do Trimestre | 3 Pachuca con bienestar social, humana, igualdad y con valores | Estudios de Laboratorio | Brindar servicios de laboratorio público a través del Centro de Atención Médica y Diagnóstico | A.1.1. | Número de estudios de laboratorio realizados | estudios | Mensual | Número de estudios de laboratorio realizados | NELP=(NELR/NELP)*100 NELP=Número de estudios de laboratorio programados NELR=Número de estudios de laboratorio realizados NELO=Número de estudios de laboratorio otorgados. | 7% | 245 | 211 | 86 |  | Sistema DIF Municipal |
| 2023 | 2do Trimestre | 3 Pachuca con bienestar social, humana, igualdad y con valores | Estudios de Laboratorio | Brindar servicios de laboratorio público a través del Centro de Atención Médica y Diagnóstico | A.1.2. | Número de estudios de laboratorio realizados | estudios | Mensual | Número de estudios de laboratorio realizados | NELP=(NELR/NELP)*100 NELP=Número de estudios de laboratorio programados. NELR=Número de estudios de laboratorio realizados. NELO=Número de estudios de laboratorio otorgados. | 7% | 245 | 211 | 86 |  | Sistema DIF Municipal |
| 2023 | 2do Trimestre | 3 Pachuca con bienestar social, humana, igualdad y con valores | Estudios de Laboratorio | Brindar servicios de laboratorio público a través del Centro de Atención Médica y Diagnóstico | A.1.3. | Número de análisis clínicos realizados | análisis | Mensual | Número de análisis clínicos realizados | NACP=(NACR/NACO)*100 NACP=Número de análisis clínicos programados. NACR=Número de análisis clínicos realizados. NACO=Número de análisis clínicos otorgados. | 7% | 245 | 211 | 86 |  | Sistema DIF Municipal |
| 2023 | 2do Trimestre | 3 Pachuca con bienestar social, humana, igualdad y con valores | Estudios de Laboratorio | Brindar servicios de laboratorio público a través del Centro de Atención Médica y Diagnóstico | A.2.1. | Número de estudios de laboratorio tomados | estudios | Mensual | Número de estudios de laboratorio tomados | NELP=(NELR/NELP)*100 NELP=Número de estudios de laboratorio programados. NELR=Número de estudios de laboratorio realizados NELO=Número de estudios de laboratorio otorgados. | 14% | 15 | 28 | 183 |  | Sistema DIF Municipal |
| 2023 | 2do Trimestre | 3 Pachuca con bienestar social, humana, igualdad y con valores | Estudios de Laboratorio | Brindar servicios de laboratorio público a través del Centro de Atención Médica y Diagnóstico | A.2.2. | Número de estudios de laboratorio procesados | estudios | Mensual | Número de estudios de laboratorio procesados | NELPP=(NELPR/NELPO)*100 NELPP=Número de estudios de laboratorio procesados programados. NELPR=Número de estudios de laboratorio procesados realizados. NELPO=Número de estudios de laboratorio procesados otorgados. | 14% | 15 | 28 | 183 |  | Sistema DIF Municipal |
| 2023 | 2do Trimestre | 3 Pachuca con bienestar social, humana, igualdad y con valores | Unidad Básica de Rehabilitación | Otorgar servicios de atención médica en rehabilitación, terapia física, terapia ocupacional y terapia de estimulación multisensorial, así mismo brindar traslados gratuitos en la Unidad para personas con discapacidad. | Fin | Porcentaje de servicios de rehabilitación otorgados. | servicios | Anual | Tasa de servicios de rehabilitación otorgados | NSRP=(NSRONSRR)*100 NSRP=Número de servicios de rehabilitación programados NSRO=Número de servicios de rehabilitación otorgados NSRR=Número de servicios de rehabilitación realizados | 0 | 100% | 29.83% | 30 |  | Sistema DIF Municipal |
| 2023 | 2do Trimestre | 3 Pachuca con bienestar social, humana, igualdad y con valores | Unidad Básica de Rehabilitación | Otorgar servicios de atención médica en rehabilitación, terapia física, terapia ocupacional y terapia de estimulación multisensorial, así mismo brindar traslados gratuitos en la Unidad para personas con discapacidad. | Propósito | Porcentaje de población atendida. | población | Anual | Porcentaje de población atendida | PUT=(NUT/NUP)*100 PUT=Porcentaje de Usuarios Traslados NUT= Número de Usuarios Traslados NUP= Número de Usuarios Programados | 0 | 100% | 29.83% | 30 |  | Sistema DIF Municipal |
| 2023 | 2do Trimestre | 3 Pachuca con bienestar social, humana, igualdad y con valores | Unidad Básica de Rehabilitación | Otorgar servicios de atención médica en rehabilitación, terapia física, terapia ocupacional y terapia de estimulación multisensorial, así mismo brindar traslados gratuitos en la Unidad para personas con discapacidad. | Componente | Porcentaje de consultas y terapias otorgadas. | Consultas y terapias | Trimestral | Serie de datos e información recabada mediante las consultas y terapias realizadas en la Unidad Básica de Rehabilitación con el propósito de evaluar su estado actual y su evolución a través del tiempo | PCTO=(NCTO/NCTP)*100 PCTO=Porcentaje de Consultas y Terapias Otorgadas NCTO= Número de Consultas y Terapias Otorgadas NCTP= Número de Consultas y Terapias Programadas | 26% | 26.00% | 27.64% | 106 |  | Sistema DIF Municipal |
| 2023 | 2do Trimestre | 3 Pachuca con bienestar social, humana, igualdad y con valores | Unidad Básica de Rehabilitación | Otorgar servicios de atención médica en rehabilitación, terapia física, terapia ocupacional y terapia de estimulación multisensorial, así mismo brindar traslados gratuitos en la Unidad para personas con discapacidad. | Componente | Porcentaje de usuarios trasladados | Usuarios trasladados | Trimestral | Serie de datos e información recabada mediante el traslado de usuarios a la Unidad Básica de Rehabilitación o centros médicos con el propósito de evaluar su estado actual y su evolución a través del tiempo | PUT=(NUT/NUP)*100 PUT=Porcentaje de Usuarios Traslados NUT= Número de Usuarios Traslados NUP= Número de Usuarios Programados | 27% | 27.00% | 6.08% | 23 |  | Sistema DIF Municipal |
| 2023 | 2do Trimestre | 3 Pachuca con bienestar social, humana, igualdad y con valores | Unidad Básica de Rehabilitación | Otorgar servicios de atención médica en rehabilitación, terapia física, terapia ocupacional y terapia de estimulación multisensorial, así mismo brindar traslados gratuitos en la Unidad para personas con discapacidad. | Componente | Porcentaje de terapias otorgadas. | Terapias de estimulación multisensorial. | Trimestral | Serie de datos e información recabada mediante el traslado de usuarios a la Unidad Básica de Rehabilitación o centros médicos con el propósito de evaluar su estado actual y su evolución a través del tiempo | PTempo=(NTEM/NTEMP)*100 PTempo=Porcentaje de Terapias de Estimulación Multisensorial Otorgadas NTEM=Número de Terapias de Estimulación Multisensorial Otorgadas NTEMP=Número de Terapias de Estimulación Multisensorial Programadas | 29% | 29.00% | 25.00% | 86 |  | Sistema DIF Municipal |
| 2023 | 2do Trimestre | 3 Pachuca con bienestar social, humana, igualdad y con valores | Unidad Básica de Rehabilitación | Otorgar servicios de atención médica en rehabilitación, terapia física, terapia ocupacional y terapia de estimulación multisensorial, así mismo brindar traslados gratuitos en la Unidad para personas con discapacidad. | Actividad A.1.1. | Otorgamiento de consulta médica en materia de rehabilitación | consultas | Mensual | Número de consultas médicas en materia de rehabilitación brindadas | NCMMRP=(NCMMRR/NCMMRO)*100 NCMMRP=Número de consultas médicas en materia de rehabilitación programadas NCMMRR=Número de consultas médicas en materia de rehabilitación realizadas NCMMRO=Número de consultas médicas en materia de rehabilitación otorgadas | 7% | 520 | 569 | 109 |  | Sistema DIF Municipal |
| 2023 | 2do Trimestre | 3 Pachuca con bienestar social, humana, igualdad y con valores | Unidad Básica de Rehabilitación | Otorgar servicios de atención médica en rehabilitación, terapia física, terapia ocupacional y terapia de estimulación multisensorial, así mismo brindar traslados gratuitos en la Unidad para personas con discapacidad. | Actividad A.1.2. | Otorgamiento de terapia física | terapias | Mensual | Número de terapias físicas realizadas | NTFP=(NTR/NTRFO)*100 NTFP=Número de terapias físicas programadas NTR=Número de terapias físicas realizadas NTRFO=Número de terapias físicas otorgadas | 7% | 520 | 569 | 109 |  | Sistema DIF Municipal |
| 2023 | 2do Trimestre | 3 Pachuca con bienestar social, humana, igualdad y con valores | Unidad Básica de Rehabilitación | Otorgar servicios de atención médica en rehabilitación, terapia física, terapia ocupacional y terapia de estimulación multisensorial, así mismo brindar traslados gratuitos en la Unidad para personas con discapacidad. | Actividad A.1.3. | Otorgamiento de Terapia ocupacional | terapias | Mensual | Número de terapias ocupacionales realizadas | NTOP=(NTR/NTRFO)*100 NTOP=Número de terapias ocupacionales programadas NTR=Número de terapias ocupacionales realizadas NTRFO=Número de terapias ocupacionales otorgadas | 7% | 520 | 569 | 109 |  | Sistema DIF Municipal |
| 2023 | 2do Trimestre | 3 Pachuca con bienestar social, humana, igualdad y con valores | Unidad Básica de Rehabilitación | Otorgar servicios de atención médica en rehabilitación, terapia física, terapia ocupacional y terapia de estimulación multisensorial, así mismo brindar traslados gratuitos en la Unidad para personas con discapacidad. | Actividad A.1.4. | Otorgamiento de servicios públicos de atención rehabilitadora para niñas, niños y adolescentes | servicios | Mensual | Número de servicios brindados | NSPARR=(NSPARRR/NSPARRO)*100 NSPARR=Número de servicios públicos de atención rehabilitadora programados NSPARRR=Número de servicios públicos de atención rehabilitadora realizados NSPARRO=Número de servicios públicos de atención rehabilitadora otorgadas | 7% | 520 | 569 | 109 |  | Sistema DIF Municipal |
| 2023 | 2do Trimestre | 3 Pachuca con bienestar social, humana, igualdad y con valores | Unidad Básica de Rehabilitación | Otorgar servicios de atención médica en rehabilitación, terapia física, terapia ocupacional y terapia de estimulación multisensorial, así mismo brindar traslados gratuitos en la Unidad para personas con discapacidad. | Actividad A.2. | Otorgamiento de apoyo para traslados a personas con discapacidad | usuarios | Mensual | Número de usuarios trasladados | NSATP=(NSATR/NSATO)*100 NSATP=Número de servicios de apoyo de traslados programados NSATR=Número de servicios de apoyo de traslados realizados NSATO=Número de servicios de apoyo de traslados otorgadas | 27% | 300 | 73 | 24 |  | Sistema DIF Municipal |
| 2023 | 2do Trimestre | 3 Pachuca con bienestar social, humana, igualdad y con valores | Unidad Básica de Rehabilitación | Otorgar servicios de atención médica en rehabilitación, terapia física, terapia ocupacional y terapia de estimulación multisensorial, así mismo brindar traslados gratuitos en la Unidad para personas con discapacidad. | Actividad A.3. | Otorgamiento de terapias de estimulación multisensorial | terapias | Mensual | Número de terapias de estimulación multisensorial realizadas | NTEMP=(NTEMR/NTEMP)*100 NTEMP=Número de terapias de estimulación multisensorial programadas NTEMR=Número de terapias de estimulación multisensorial realizadas NTEMP= Número de terapias de estimulación multisensorial otorgadas | 29% | 60 | 60 | 100 |  | Sistema DIF Municipal |


Indicadores 2° trimestre 2023

| Ejercicio | Periodo | Eje del PMD | Nombre del Programa derivado del Plan Municipal de Desarrollo | Objetivo de Programa | Nivel del indicador | Definición del indicador | Unidad de medida | Frecuencia de medición | Indicador | Método de cálculo | Línea base | Metas programadas | Avance de metas | % de avance |  | Área responsable de la información |
|-----------|---------------|--|---|---|---------------------|---|--|------------------------|--|---|------------|-------------------|-----------------|-------------|---|------------------------------------|
| 2023 | 2do Trimestre | 3 Pachuca con bienestar social, humana, igualdad y con valores | Difundir contenido educativo, así como los servicios y acciones realizadas por el Sistema DIF Pachuca | Difundir información sobre los servicios y apoyos con los que cuenta el Sistema DIF Pachuca para el beneficio de la ciudadanía, así como temas educativos con perspectiva de género e inclusión de las niñas, niños, mujeres, personas con discapacidad y adultos mayores en los distintos medios de comunicación. | Fin | Porcentaje de materiales difundidos. | materiales | Anual | Tasa de materiales difundidos | $PPFFD \div (NPPFR + NPPFF) \times 100$ PPFFD= Porcentaje de pies de foto y fotografías difundidas NPPFR= Número de pies de foto y fotografías realizadas NPPFF= Número de pies de foto y fotografías programadas | 0 | 100.00% | 32.69% | 33 |  | Sistema DIF Municipal |
| 2023 | 2do Trimestre | 3 Pachuca con bienestar social, humana, igualdad y con valores | Difundir contenido educativo, así como los servicios y acciones realizadas por el Sistema DIF Pachuca | Difundir información sobre los servicios y apoyos con los que cuenta el Sistema DIF Pachuca para el beneficio de la ciudadanía, así como temas educativos con perspectiva de género e inclusión de las niñas, niños, mujeres, personas con discapacidad y adultos mayores en los distintos medios de comunicación. | Propósito | Porcentaje de materiales difundidos. | materiales | Anual | Porcentaje de materiales difundidos | $PVIE \div (NVRV + NVP) \times 100$ PVIE= Porcentaje de videos e imágenes elaboradas NVRV= Número de videos e imágenes realizadas NVP= Número de videos e imágenes programadas | 0 | 100.00% | 32.69% | 33 |  | Sistema DIF Municipal |
| 2023 | 2do Trimestre | 3 Pachuca con bienestar social, humana, igualdad y con valores | Difundir contenido educativo, así como los servicios y acciones realizadas por el Sistema DIF Pachuca | Difundir información sobre los servicios y apoyos con los que cuenta el Sistema DIF Pachuca para el beneficio de la ciudadanía, así como temas educativos con perspectiva de género e inclusión de las niñas, niños, mujeres, personas con discapacidad y adultos mayores en los distintos medios de comunicación. | Componente | Porcentaje de pies de foto y fotografías difundidas. | Pies de foto y fotografías difundidas. | Trimestral | Brindar información de manera veraz a la ciudadanía sobre los acontecimientos más relevantes del Sistema DIF Municipal | $PPFFD \div (NPPFR + NPPFF) \times 100$ PPFFD= Porcentaje de pies de foto y fotografías difundidas NPPFR= Número de pies de foto y fotografías realizadas NPPFF= Número de pies de foto y fotografías programadas | 26% | 26.00% | 52.63% | 202 |  | Sistema DIF Municipal |
| 2023 | 2do Trimestre | 3 Pachuca con bienestar social, humana, igualdad y con valores | Difundir contenido educativo, así como los servicios y acciones realizadas por el Sistema DIF Pachuca | Difundir información sobre los servicios y apoyos con los que cuenta el Sistema DIF Pachuca para el beneficio de la ciudadanía, así como temas educativos con perspectiva de género e inclusión de las niñas, niños, mujeres, personas con discapacidad y adultos mayores en los distintos medios de comunicación. | Componente | Porcentaje de videos e imágenes elaboradas. | Videos e imágenes elaboradas. | Trimestral | Acercar a la población información sobre apoyos, eventos y servicios que ofrece el Sistema DIF Municipal, de manera eficaz y creativa | $PVIE \div (NVRV + NVP) \times 100$ PVIE= Porcentaje de videos e imágenes elaboradas NVRV= Número de videos e imágenes realizadas NVP= Número de videos e imágenes programadas | 25% | 25.00% | 13.48% | 54 |  | Sistema DIF Municipal |
| 2023 | 2do Trimestre | 3 Pachuca con bienestar social, humana, igualdad y con valores | Difundir contenido educativo, así como los servicios y acciones realizadas por el Sistema DIF Pachuca | Difundir información sobre los servicios y apoyos con los que cuenta el Sistema DIF Pachuca para el beneficio de la ciudadanía, así como temas educativos con perspectiva de género e inclusión de las niñas, niños, mujeres, personas con discapacidad y adultos mayores en los distintos medios de comunicación. | Actividad A.1.1. | Porcentaje de información y fotografías para la elaboración de pies de foto recopilada. | información | Mensual | Número de información y fotografías para la elaboración de pies de foto recopilada | $NIFEPPF \div (NIFEFR + NIFEFF) \times 100$ NIFEPPF= Número de Información y Fotografías para la elaboración de pies de foto programadas NIFEFR= Número de Información y Fotografías para la elaboración de pies de foto realizadas NIFEFF= Número de Información y Fotografías para la elaboración de pies de foto otorgadas | 9% | 25% | 50% | 200 |  | Sistema DIF Municipal |
| 2023 | 2do Trimestre | 3 Pachuca con bienestar social, humana, igualdad y con valores | Difundir contenido educativo, así como los servicios y acciones realizadas por el Sistema DIF Pachuca | Difundir información sobre los servicios y apoyos con los que cuenta el Sistema DIF Pachuca para el beneficio de la ciudadanía, así como temas educativos con perspectiva de género e inclusión de las niñas, niños, mujeres, personas con discapacidad y adultos mayores en los distintos medios de comunicación. | Actividad A.1.2. | Porcentaje de pies de foto y fotografías elaboradas y editadas. | pies | Mensual | Número de pies de foto y fotografías elaboradas y editadas | $NPPFF \div (NPPFR + NPPF) \times 100$ NPPFF= Número de pies de foto y fotografías programadas NPPFR= Número de pies de foto y fotografías realizadas NPPF= Número de pies de foto y fotografías otorgadas | 9% | 25% | 50% | 200 |  | Sistema DIF Municipal |
| 2023 | 2do Trimestre | 3 Pachuca con bienestar social, humana, igualdad y con valores | Difundir contenido educativo, así como los servicios y acciones realizadas por el Sistema DIF Pachuca | Difundir información sobre los servicios y apoyos con los que cuenta el Sistema DIF Pachuca para el beneficio de la ciudadanía, así como temas educativos con perspectiva de género e inclusión de las niñas, niños, mujeres, personas con discapacidad y adultos mayores en los distintos medios de comunicación. | Actividad A.1.3. | Porcentaje de pies de fotos enviados y publicaciones realizadas. | pies | Mensual | Número de pies de fotos enviados y publicaciones realizadas | $NPPFF \div (NPPFR + NPPF) \times 100$ NPPFF= Número de pies de foto y fotografías programadas NPPFR= Número de pies de foto y fotografías realizadas NPPF= Número de pies de foto y fotografías otorgadas | 9% | 25% | 50% | 200 |  | Sistema DIF Municipal |
| 2023 | 2do Trimestre | 3 Pachuca con bienestar social, humana, igualdad y con valores | Difundir contenido educativo, así como los servicios y acciones realizadas por el Sistema DIF Pachuca | Difundir información sobre los servicios y apoyos con los que cuenta el Sistema DIF Pachuca para el beneficio de la ciudadanía, así como temas educativos con perspectiva de género e inclusión de las niñas, niños, mujeres, personas con discapacidad y adultos mayores en los distintos medios de comunicación. | Actividad A.2.1. | Porcentaje de formatos de solicitud recibidos. | formatos | Mensual | Número de formatos de solicitud recibidos | $NRSREIVP \div (NRSREIVR + NRSREIV) \times 100$ NRSREIVP= Número recepción de solicitud y recopilación de información para la elaboración de videos e imágenes programadas NRSREIVR= Número recepción de solicitud y recopilación de información para la elaboración de videos e imágenes realizadas NRSREIV= Número recepción de solicitud y recopilación de información para la elaboración de videos e imágenes otorgadas | 8% | 73% | 40% | 55 |  | Sistema DIF Municipal |
| 2023 | 2do Trimestre | 3 Pachuca con bienestar social, humana, igualdad y con valores | Difundir contenido educativo, así como los servicios y acciones realizadas por el Sistema DIF Pachuca | Difundir información sobre los servicios y apoyos con los que cuenta el Sistema DIF Pachuca para el beneficio de la ciudadanía, así como temas educativos con perspectiva de género e inclusión de las niñas, niños, mujeres, personas con discapacidad y adultos mayores en los distintos medios de comunicación. | Actividad A.2.2. | Porcentaje de videos e imágenes elaboradas. | videos | Mensual | Número de videos e imágenes elaboradas | $NRSREIVP \div (NRSREIVR + NRSREIV) \times 100$ NRSREIVP= Número recepción de solicitud y recopilación de información para la elaboración de videos e imágenes programadas NRSREIVR= Número recepción de solicitud y recopilación de información para la elaboración de videos e imágenes realizadas NRSREIV= Número recepción de solicitud y recopilación de información para la elaboración de videos e imágenes otorgadas | 8% | 73% | 40% | 55 |  | Sistema DIF Municipal |
| 2023 | 2do Trimestre | 3 Pachuca con bienestar social, humana, igualdad y con valores | Difundir contenido educativo, así como los servicios y acciones realizadas por el Sistema DIF Pachuca | Difundir información sobre los servicios y apoyos con los que cuenta el Sistema DIF Pachuca para el beneficio de la ciudadanía, así como temas educativos con perspectiva de género e inclusión de las niñas, niños, mujeres, personas con discapacidad y adultos mayores en los distintos medios de comunicación. | Actividad A.2.3. | Porcentaje de videos e imágenes entregadas. | videos | Mensual | Número de videos e imágenes entregadas | $NVP \div (NVRV + NVP) \times 100$ NVP= Número de videos e imágenes programadas NVRV= Número de videos e imágenes realizadas NVP= Número de videos e imágenes otorgadas | 8% | 73% | 40% | 55 |  | Sistema DIF Municipal |
| 2023 | 2do Trimestre | 3 Pachuca con bienestar social, humana, igualdad y con valores | Talleres y Pláticas para Avanzar en Familia | El sistema DIF municipal Pachuca, estructura un equipo de profesionales de la salud mental que brindara talleres y ponencias dirigidas a NNA y familias residentes del municipio de Pachuca, con la finalidad de otorgar psicoeducación y conocimiento acerca de violencia, derechos humanos y educación sexual integral a NNA. | Fin | Porcentaje del número de pláticas y talleres brindados. | número | Anual | Tasa del número de pláticas y talleres brindados | $PTPEI \div (NTEI + NTEPI) \times 100$ PTPEI=Porcentaje de Talleres Psico-Educativos Impartidos NTEI= Número de Talleres Psico-Educativos Impartidos NTEPI= Número de Talleres Psico-Educativos Programados | 0 | 100% | 27.85% | 28 |  | Sistema DIF Municipal |
| 2023 | 2do Trimestre | 3 Pachuca con bienestar social, humana, igualdad y con valores | Talleres y Pláticas para Avanzar en Familia | El sistema DIF municipal Pachuca, estructura un equipo de profesionales de la salud mental que brindara talleres y ponencias dirigidas a NNA y familias residentes del municipio de Pachuca, con la finalidad de otorgar psicoeducación y conocimiento acerca de violencia, derechos humanos y educación sexual integral a NNA. | Propósito | Porcentaje de personas atendidas. | personas | Anual | Porcentaje de personas atendidas | $PPPEI \div (NPPEI + NPPEPI) \times 100$ PPPEI=Porcentaje de Pláticas Psicoeducativas Impartidas NPPEI= Número de Pláticas Psicoeducativas Impartidas NPPEPI= Número de Pláticas Psicoeducativas Programadas | 0 | 100.00% | 27.85% | 28 |  | Sistema DIF Municipal |
| 2023 | 2do Trimestre | 3 Pachuca con bienestar social, humana, igualdad y con valores | Talleres y Pláticas para Avanzar en Familia | El sistema DIF municipal Pachuca, estructura un equipo de profesionales de la salud mental que brindara talleres y ponencias dirigidas a NNA y familias residentes del municipio de Pachuca, con la finalidad de otorgar psicoeducación y conocimiento acerca de violencia, derechos humanos y educación sexual integral a NNA. | Componente | Porcentaje de talleres psico-educativos impartidos. | Talleres Psico-Educativos | Trimestral | Brindar talleres psico-educativos para brindar herramientas que permitan mejorar la calidad de vida de la población pachuqueña | $PTPEI \div (NTEI + NTEPI) \times 100$ PTPEI=Porcentaje de Talleres Psico-Educativos Impartidos NTEI= Número de Talleres Psico-Educativos Impartidos NTEPI= Número de Talleres Psico-Educativos Programados | 25% | 25.00% | 32.51% | 130 |  | Sistema DIF Municipal |
| 2023 | 2do Trimestre | 3 Pachuca con bienestar social, humana, igualdad y con valores | Talleres y Pláticas para Avanzar en Familia | El sistema DIF municipal Pachuca, estructura un equipo de profesionales de la salud mental que brindara talleres y ponencias dirigidas a NNA y familias residentes del municipio de Pachuca, con la finalidad de otorgar psicoeducación y conocimiento acerca de violencia, derechos humanos y educación sexual integral a NNA. | Componente | Porcentaje de pláticas psicoeducativas impartidas. | Pláticas Psico-Educativos | Trimestral | Brindar pláticas psico-educativas para brindar herramientas que permitan mejorar la calidad de vida de la población pachuqueña | $PPPEI \div (NPPEI + NPPEPI) \times 100$ PPPEI=Porcentaje de Pláticas Psicoeducativas Impartidas NPPEI= Número de Pláticas Psicoeducativas Impartidas NPPEPI= Número de Pláticas Psicoeducativas Programadas | 29% | 29.00% | 42.22% | 146 |  | Sistema DIF Municipal |
| 2023 | 2do Trimestre | 3 Pachuca con bienestar social, humana, igualdad y con valores | Talleres y Pláticas para Avanzar en Familia | El sistema DIF municipal Pachuca, estructura un equipo de profesionales de la salud mental que brindara talleres y ponencias dirigidas a NNA y familias residentes del municipio de Pachuca, con la finalidad de otorgar psicoeducación y conocimiento acerca de violencia, derechos humanos y educación sexual integral a NNA. | Componente | Porcentaje de actividades lúdicas impartidas. | Actividades Lúdicas | Trimestral | Se brindan actividades lúdicas recreativas y psicoeducativas a niñas niños y adolescentes, con la finalidad de mejorar su desarrollo socio emocional | $PAL \div (NAL + NALP) \times 100$ PAL=Porcentaje de Actividades Lúdicas Impartidas NAL= Número de Actividades Lúdicas Impartidas NALP= Número de Actividades Lúdicas Programadas | 0% | 0.00% | 0% | 100 |  | Sistema DIF Municipal |
| 2023 | 2do Trimestre | 3 Pachuca con bienestar social, humana, igualdad y con valores | Talleres y Pláticas para Avanzar en Familia | El sistema DIF municipal Pachuca, estructura un equipo de profesionales de la salud mental que brindara talleres y ponencias dirigidas a NNA y familias residentes del municipio de Pachuca, con la finalidad de otorgar psicoeducación y conocimiento acerca de violencia, derechos humanos y educación sexual integral a NNA. | Actividad A.1.1. | Porcentaje de talleres impartidos | talleres | Mensual | Número de talleres impartidos | $NTSMCP \div (NTSMCR + NTSMCO) \times 100$ NTSMCP= Número de talleres impartidos sobre matrimonio consiente programados NTSMCR= Número de talleres impartidos sobre matrimonio consiente realizados NTSMCO= Número de talleres impartidos sobre matrimonio consiente otorgados | 8% | 4% | 6% | 150 |  | Sistema DIF Municipal |




















Indicadores 2° trimestre 2023

| Ejercicio | Periodo | Eje del PMD | Nombre del Programa derivado del Plan Municipal de Desarrollo | Objetivo de Programa | Nivel del indicador | Definición del indicador | Unidad de medida | Frecuencia de medición | Indicador | Método de cálculo | Línea base | Metas programadas | Avance de metas | % de avance |  | Área responsable de la información |
|-----------|---------------|--|---|---|---------------------|---|--|------------------------|--|---|------------|-------------------|-----------------|-------------|---|------------------------------------|
| 2023 | 2do Trimestre | 3 Pachuca con bienestar social, humana, igualdad y con valores | Talleres y Pláticas para Avanzar en Familia | El sistema DIF municipal Pachuca, estructura un equipo de profesionales de la salud mental que brindará talleres y ponencias dirigidas a NNA y familias residentes del municipio de Pachuca, con la finalidad de otorgar psicoeducación y conocimiento acerca de violencia, derechos humanos y educación sexual integral a NNA. | Actividad A.1.2. | Porcentaje de talleres impartidos | talleres | Mensual | Número de talleres impartidos | NITPPSCP=(NITPPSCRANTPPSCO) NITPPSCP=Número de talleres impartidos para padres sobre crianza programados NITPPSCR=Número de talleres impartidos para padres sobre crianza realizados NITPPSCO=Número de talleres impartidos para padres sobre crianza otorgados | 8% | 4% | 6% | 150 |  | Sistema DIF Municipal |
| 2023 | 2do Trimestre | 3 Pachuca con bienestar social, humana, igualdad y con valores | Talleres y Pláticas para Avanzar en Familia | El sistema DIF municipal Pachuca, estructura un equipo de profesionales de la salud mental que brindará talleres y ponencias dirigidas a NNA y familias residentes del municipio de Pachuca, con la finalidad de otorgar psicoeducación y conocimiento acerca de violencia, derechos humanos y educación sexual integral a NNA. | Actividad A.1.3. | Porcentaje de talleres impartidos | talleres | Mensual | Número de talleres impartidos | NITSP=Número de impartición de taller de sexualidad programados NITSPR=Número de impartición de taller de sexualidad realizados NITSCO=Número de impartición de taller de sexualidad otorgados | 8% | 4% | 6% | 150 |  | Sistema DIF Municipal |
| 2023 | 2do Trimestre | 3 Pachuca con bienestar social, humana, igualdad y con valores | Talleres y Pláticas para Avanzar en Familia | El sistema DIF municipal Pachuca, estructura un equipo de profesionales de la salud mental que brindará talleres y ponencias dirigidas a NNA y familias residentes del municipio de Pachuca, con la finalidad de otorgar psicoeducación y conocimiento acerca de violencia, derechos humanos y educación sexual integral a NNA. | Actividad A.2.1. | Porcentaje de pláticas impartidas | pláticas | Mensual | Número de pláticas impartidas | NITSP=(NITSPR/NITSCO) NITSP=Número de impartición de pláticas de educación programados NITSPR=Número de impartición de pláticas de educación realizados NITSCO=Número de impartición de pláticas de educación otorgados | 10% | 5% | 9% | 180 |  | Sistema DIF Municipal |
| 2023 | 2do Trimestre | 3 Pachuca con bienestar social, humana, igualdad y con valores | Talleres y Pláticas para Avanzar en Familia | El sistema DIF municipal Pachuca, estructura un equipo de profesionales de la salud mental que brindará talleres y ponencias dirigidas a NNA y familias residentes del municipio de Pachuca, con la finalidad de otorgar psicoeducación y conocimiento acerca de violencia, derechos humanos y educación sexual integral a NNA. | Actividad A.2.2. | Porcentaje de pláticas impartidas | pláticas | Mensual | Número de pláticas impartidas | NIDOTLAP=(NIDOTLAR/NIDOTLAO) NIDOTLAP=Número de impartición de detección oportuna de trastornos de lenguaje y aprendizaje programados NIDOTLAR=Número de impartición de detección oportuna de trastornos de lenguaje y aprendizaje realizados NIDOTLAO=Número de impartición de detección oportuna de trastornos de lenguaje y aprendizaje otorgados | 10% | 5% | 9% | 180 |  | Sistema DIF Municipal |
| 2023 | 2do Trimestre | 3 Pachuca con bienestar social, humana, igualdad y con valores | Talleres y Pláticas para Avanzar en Familia | El sistema DIF municipal Pachuca, estructura un equipo de profesionales de la salud mental que brindará talleres y ponencias dirigidas a NNA y familias residentes del municipio de Pachuca, con la finalidad de otorgar psicoeducación y conocimiento acerca de violencia, derechos humanos y educación sexual integral a NNA. | Actividad A.2.3. | Porcentaje de pláticas de inducción | pláticas | Mensual | Número de pláticas de inducción | NIPIP=(NIPIPR/NIPIPO) NIPIP=Número de impartición de pláticas de inducción programados NIPIPR=Número de impartición de pláticas de inducción realizados NIPIPO=Número de impartición de pláticas de inducción programados otorgados | 10% | 5% | 9% | 180 |  | Sistema DIF Municipal |
| 2023 | 2do Trimestre | 3 Pachuca con bienestar social, humana, igualdad y con valores | Talleres y Pláticas para Avanzar en Familia | El sistema DIF municipal Pachuca, estructura un equipo de profesionales de la salud mental que brindará talleres y ponencias dirigidas a NNA y familias residentes del municipio de Pachuca, con la finalidad de otorgar psicoeducación y conocimiento acerca de violencia, derechos humanos y educación sexual integral a NNA. | Actividad A.3.1. | Porcentaje de actividades lúdicas impartidas. | actividades | Mensual | Número de actividades lúdicas impartidas | NIALP=(NIALR/NIALO) NIALP=Número de impartición de actividades lúdicas programados NIALR=Número de impartición de actividades lúdicas realizados NIALO=Número de impartición de actividades lúdicas otorgados | 0% | 0% | 0% | 100 |  | Sistema DIF Municipal |
| 2023 | 2do Trimestre | 3 Pachuca con bienestar social, humana, igualdad y con valores | Talleres y Pláticas para Avanzar en Familia | El sistema DIF municipal Pachuca, estructura un equipo de profesionales de la salud mental que brindará talleres y ponencias dirigidas a NNA y familias residentes del municipio de Pachuca, con la finalidad de otorgar psicoeducación y conocimiento acerca de violencia, derechos humanos y educación sexual integral a NNA. | Actividad A.3.2. | Porcentaje de asistentes a la Clausura de Curso de Verano | asistentes | Mensual | Número de asistentes a la Clausura de Curso de Verano | NACCV=(NACCVR/NACCVO) NACCV=Número de asistentes a la clausura de curso de verano programados NACCVR=Número de asistentes a la clausura de curso de verano realizados NACCVO=Número de asistentes a la clausura de curso de verano otorgados | 0% | 0% | 0% | 100 |  | Sistema DIF Municipal |
| 2023 | 2do Trimestre | 3 Pachuca con bienestar social, humana, igualdad y con valores | Atención Psicológica y Terapia de Lenguaje y Aprendizaje | El sistema DIF Municipal Pachuca, estructura un equipo de profesionales de la salud mental que brinda atención, acompañamiento y asesoría psicológica integral a NNA y personas residentes del municipio de Pachuca, con la finalidad de otorgar bienestar emocional, y social para la mejora en calidad de vida, con ello, se tendrán NNA y personas con conocimiento emocional y habilidades sociales potenciadas, que favorecerá en la resolución de conflictos. | Fin | Porcentaje de atención y acompañamiento psicológico brindados | atención | Anual | Tasa de atención y acompañamiento psicológico brindados | NAAP=(NAAPR/NAAPO)*100 NAAP=Número de atención y acompañamiento psicológico programados NAAPR=Número de atención y acompañamiento psicológico realizado NAAPO=Número de atención y acompañamiento psicológico otorgado | 0 | 100.00% | 37.60% | 38 |  | Sistema DIF Municipal |
| 2023 | 2do Trimestre | 3 Pachuca con bienestar social, humana, igualdad y con valores | Atención Psicológica y Terapia de Lenguaje y Aprendizaje | El sistema DIF Municipal Pachuca, estructura un equipo de profesionales de la salud mental que brinda atención, acompañamiento y asesoría psicológica integral a NNA y personas residentes del municipio de Pachuca, con la finalidad de otorgar bienestar emocional, y social para la mejora en calidad de vida, con ello, se tendrán NNA y personas con conocimiento emocional y habilidades sociales potenciadas, que favorecerá en la resolución de conflictos. | Propósito | Porcentaje de NNA y personas usuarias atendidas, que requieran atención a menor costo | niñas | Anual | Porcentaje de niñas, niños y adolescentes y personas usuarias atendidas, que requieran atención a menor costo | NAAP=(NAAPR/NAAPO)*100 NAAP=Número de niñas, niños, adolescentes y personas usuarias programados NAAPR=Número de niñas, niños, adolescentes y personas usuarias realizados NAAP=Número de niñas, niños, adolescentes y personas usuarias otorgados | 0 | 100.00% | 37.60% | 38 |  | Sistema DIF Municipal |
| 2023 | 2do Trimestre | 3 Pachuca con bienestar social, humana, igualdad y con valores | Atención Psicológica y Terapia de Lenguaje y Aprendizaje | El sistema DIF Municipal Pachuca, estructura un equipo de profesionales de la salud mental que brinda atención, acompañamiento y asesoría psicológica integral a NNA y personas residentes del municipio de Pachuca, con la finalidad de otorgar bienestar emocional, y social para la mejora en calidad de vida, con ello, se tendrán NNA y personas con conocimiento emocional y habilidades sociales potenciadas, que favorecerá en la resolución de conflictos. | Componente | Porcentaje de consultas de atención psicológica brindada. | Consultas Psicológicas | Trimestral | Brindar atención y acompañamiento psicológico a niñas, niños, adolescentes y adultos pachuqueños con la finalidad de brindar bienestar emocional y social para la mejora en calidad de vida | PCPB=(PCPB/NCPBP)*100 PCPB=Porcentaje de Consultas Psicológicas Brindadas NCPBP= Número de Consultas Psicológicas Brindadas Programadas | 32% | 32% | 26.21% | 82 |  | Sistema DIF Municipal |
| 2023 | 2do Trimestre | 3 Pachuca con bienestar social, humana, igualdad y con valores | Atención Psicológica y Terapia de Lenguaje y Aprendizaje | El sistema DIF Municipal Pachuca, estructura un equipo de profesionales de la salud mental que brinda atención, acompañamiento y asesoría psicológica integral a NNA y personas residentes del municipio de Pachuca, con la finalidad de otorgar bienestar emocional, y social para la mejora en calidad de vida, con ello, se tendrán NNA y personas con conocimiento emocional y habilidades sociales potenciadas, que favorecerá en la resolución de conflictos. | Componente | Porcentaje de consultas de atención de lenguaje y aprendizaje. | Atención y detección de trastornos de lenguaje y aprendizaje | Trimestral | Brindar atención especializada a niñas, niños y adolescentes que presentan deficiencias en los procesos de la comunicación humana, con el fin de establecer o restablecer las habilidades tanto lingüísticas como cognitivas no desarrolladas o alteradas. | PAPPA=(NTRCANTPC)*100 PAPPA=Porcentaje de atención psicoeducativa y problemas de aprendizaje brindados NTRCN= Número de Terapias de lenguaje y Aprendizaje Brindadas NTPCN= Número de Terapias de Lenguaje y Aprendizaje Programadas | 30% | 30% | 32.13% | 107 |  | Sistema DIF Municipal |
| 2023 | 2do Trimestre | 3 Pachuca con bienestar social, humana, igualdad y con valores | Atención Psicológica y Terapia de Lenguaje y Aprendizaje | El sistema DIF Municipal Pachuca, estructura un equipo de profesionales de la salud mental que brinda atención, acompañamiento y asesoría psicológica integral a NNA y personas residentes del municipio de Pachuca, con la finalidad de otorgar bienestar emocional, y social para la mejora en calidad de vida, con ello, se tendrán NNA y personas con conocimiento emocional y habilidades sociales potenciadas, que favorecerá en la resolución de conflictos. | Actividad A.1.1. | Porcentaje de entrevistas de primer contacto a la atención psicológica realizadas. | entrevistas | Mensual | Número de entrevistas de primer contacto a la atención psicológica realizadas | NEPCAP=(NEPCAPR/NEPCAPO) NEPCAP=Número de entrevistas de primer contacto a la atención psicológica programados NEPCAPR=Número de entrevistas de primer contacto a la atención psicológica realizados NEPCAPO=Número de entrevistas de primer contacto a la atención psicológica otorgados | 16% | 355% | 369% | 104 |  | Sistema DIF Municipal |
| 2023 | 2do Trimestre | 3 Pachuca con bienestar social, humana, igualdad y con valores | Atención Psicológica y Terapia de Lenguaje y Aprendizaje | El sistema DIF Municipal Pachuca, estructura un equipo de profesionales de la salud mental que brinda atención, acompañamiento y asesoría psicológica integral a NNA y personas residentes del municipio de Pachuca, con la finalidad de otorgar bienestar emocional, y social para la mejora en calidad de vida, con ello, se tendrán NNA y personas con conocimiento emocional y habilidades sociales potenciadas, que favorecerá en la resolución de conflictos. | Actividad A.1.2. | Porcentaje de casos atendidos. | casos | Mensual | Número de casos atendidos | NCP=(NCR/NCO) NCP=Número de casos programados NCR=Número de casos realizados NCO=Numero de casos otorgados | 16% | 355% | 369% | 104 |  | Sistema DIF Municipal |
| 2023 | 2do Trimestre | 3 Pachuca con bienestar social, humana, igualdad y con valores | Atención Psicológica y Terapia de Lenguaje y Aprendizaje | El sistema DIF Municipal Pachuca, estructura un equipo de profesionales de la salud mental que brinda atención, acompañamiento y asesoría psicológica integral a NNA y personas residentes del municipio de Pachuca, con la finalidad de otorgar bienestar emocional, y social para la mejora en calidad de vida, con ello, se tendrán NNA y personas con conocimiento emocional y habilidades sociales potenciadas, que favorecerá en la resolución de conflictos. | Actividad A.2.1. | Porcentaje de entrevistas de primer contacto a la atención de Terapia de Lenguaje y Aprendizaje | entrevistas | Mensual | Número de entrevistas de primer contacto a la atención de Terapia de Lenguaje y Aprendizaje | NEPCATLAP=(NEPCATLAR/NEPCATLAO) NEPCATLAP=Número de entrevistas de primer contacto a la atención de terapia de lenguaje y aprendizaje programados NEPCATLAR=Número de entrevistas de primer contacto a la atención de terapia de lenguaje y aprendizaje realizados NEPCATLAO=Número de entrevistas de primer contacto a la atención de terapia de lenguaje y aprendizaje otorgados | 15% | 78% | 99% | 127 |  | Sistema DIF Municipal |

















Indicadores 2º trimestre 2023

| Ejercicio | Periodo | Eje del PMD | Nombre del Programa derivado del Plan Municipal de Desarrollo | Objetivo de Programa | Nivel del indicador | Definición del indicador | Unidad de medida | Frecuencia de medición | Indicador | Método de cálculo | Línea base | Metas programadas | Avance de metas | % de avance |  | Área responsable de la información |
|-----------|---------------|--|---|---|---------------------|---|--|------------------------|--|--|------------|-------------------|-----------------|-------------|---|------------------------------------|
| 2023 | 2do Trimestre | 3 Pachuca con bienestar social, humana, igualdad y con valores | Atención Psicológica y Terapia de Lenguaje y Aprendizaje | El sistema DIF Municipal Pachuca, estructura un equipo de profesionales de la salud mental que brinda atención, acompañamiento y asesoría psicológica integral a NNA y personas residentes del municipio de Pachuca, con la finalidad de otorgar bienestar emocional, y social para la mejora en calidad de vida, con ello, se tendrán NNA y personas con conocimiento emocional y habilidades sociales potenciadas, que favorecerá en la resolución de conflictos. | Actividad A.2.2. | Porcentaje de casos atendidos. | casos | Mensual | Número de casos atendidos | NAAPPLAP=(NAAPLARNAAPPLAO) NAAPPLAP=Número de atención y acompañamiento psicoeducativo y de problemas de lenguaje y aprendizaje programados NAAPLAR=Número de atención y acompañamiento psicoeducativo y de problemas de lenguaje y aprendizaje realizados NAAPPLAO=Número de atención y acompañamiento psicoeducativo y de problemas de lenguaje y aprendizaje otorgados | 15% | 78% | 99% | 127 | | Sistema DIF Municipal |
| 2023 | 2do Trimestre | 3 Pachuca con bienestar social, humana, igualdad y con valores | Unidad de Primer Contacto | El sistema DIF Municipal Pachuca, estructura un equipo de profesionales de la salud emocional, jurídica y médica, que brindará contención, acompañamiento, protección a derechos y atención médica a NNA con la finalidad de comprometer su bienestar emocional, salud y seguridad jurídica | Fin | Porcentaje de reportes atendidos | reportes | Anual | Tasa de reportes atendidos | PRVA=(NRVARNRV)*100 PRVA=Porcentaje de Reportes de Violencia Atendidos NRVA= Número de Reportes de Violencia Atendidos NRV= Número de Reportes de Violencia Programados | 0 | 100% | 54.17% | 54 | | Sistema DIF Municipal |
| 2023 | 2do Trimestre | 3 Pachuca con bienestar social, humana, igualdad y con valores | Unidad de Primer Contacto | El sistema DIF Municipal Pachuca, estructura un equipo de profesionales de la salud emocional, jurídica y médica, que brindará contención, acompañamiento, protección a derechos y atención médica a NNA con la finalidad de comprometer su bienestar emocional, salud y seguridad jurídica | Propósito | Porcentaje de reportes atendidos | reportes | Anual | Porcentaje de reportes atendidos | PIPRVA=(NIPRVAINIPRV)*100 PIPRVA=Porcentaje de Intervenciones Psicológicas por Reportes de Violencia Atendidos NIPRV= Número de Intervenciones Psicológicas por Reportes de Violencia Programados | 0 | 100% | 54.17% | 54 | | Sistema DIF Municipal |
| 2023 | 2do Trimestre | 3 Pachuca con bienestar social, humana, igualdad y con valores | Unidad de Primer Contacto | El sistema DIF Municipal Pachuca, estructura un equipo de profesionales de la salud emocional, jurídica y médica, que brindará contención, acompañamiento, protección a derechos y atención médica a NNA con la finalidad de comprometer su bienestar emocional, salud y seguridad jurídica | Componente | Porcentaje de reportes de violencia de NNA | Reportes atendidos | Trimestral | Brindar atención oportuna con perspectiva de género, derechos humanos y de infancias a NNA en situaciones de vulnerabilidad o restitución de derechos | PRVA=(NRVARNRV)*100 PRVA=Porcentaje de Reportes de Violencia Atendidos NRVA= Número de Reportes de Violencia Atendidos NRV= Número de Reportes de Violencia Programados | 24.00% | 24.00% | 28.33% | 118 | | Sistema DIF Municipal |
| 2023 | 2do Trimestre | 3 Pachuca con bienestar social, humana, igualdad y con valores | Unidad de Primer Contacto | El sistema DIF Municipal Pachuca, estructura un equipo de profesionales de la salud emocional, jurídica y médica, que brindará contención, acompañamiento, protección a derechos y atención médica a NNA con la finalidad de comprometer su bienestar emocional, salud y seguridad jurídica | Componente | Porcentaje de intervenciones psicológicas por reportes de violencia a NNA | Intervenciones psicológicas por reportes atendidos | Trimestral | Generar el primer contacto psicológico con la finalidad de crear una relación interpersonal entre NNA, para intercambiar información de forma segura y respetuosa, brindando acompañamiento cuando sea vulnerado algún derecho | PIPRVA=(NIPRVAINIPRV)*100 PIPRVA=Porcentaje de Intervenciones Psicológicas por Reportes de Violencia Atendidos NIPRV= Número de Intervenciones Psicológicas por Reportes de Violencia Atendidos NIPRV= Número de Intervenciones Psicológicas por Reportes de Violencia Programados | 24.00% | 24.00% | 58.34% | 243 | | Sistema DIF Municipal |
| 2023 | 2do Trimestre | 3 Pachuca con bienestar social, humana, igualdad y con valores | Unidad de Primer Contacto | El sistema DIF Municipal Pachuca, estructura un equipo de profesionales de la salud emocional, jurídica y médica, que brindará contención, acompañamiento, protección a derechos y atención médica a NNA con la finalidad de comprometer su bienestar emocional, salud y seguridad jurídica | Actividad A.1.1. | Porcentaje intervenciones | intervenciones | Mensual | Número de intervenciones | NEPCAPP=(NECAPRINEPCAPO) NEPCAPP=Número de entrevistas de primer contacto a la atención psicológica programadas NECAPR= Número de entrevistas de primer contacto a la atención psicológica realizadas NEPCAPO= Número de entrevistas de primer contacto a la atención psicológica otorgadas | 12.00% | 15% | 17% | 113 | | Sistema DIF Municipal |
| 2023 | 2do Trimestre | 3 Pachuca con bienestar social, humana, igualdad y con valores | Unidad de Primer Contacto | El sistema DIF Municipal Pachuca, estructura un equipo de profesionales de la salud emocional, jurídica y médica, que brindará contención, acompañamiento, protección a derechos y atención médica a NNA con la finalidad de comprometer su bienestar emocional, salud y seguridad jurídica | Actividad A.1.2. | Identificación de vulneración de derechos | identificación | Mensual | Número de identificación de vulneración de derechos | NAAPP=(NAAPRNAAPO) NAAPP=Número de atención y acompañamiento psicológico programados NAAPRN= Número de atención y acompañamiento psicológico realizadas NAAPO= Número de atención y acompañamiento psicológico otorgadas | 12% | 15% | 17% | 113 | | Sistema DIF Municipal |
| 2023 | 2do Trimestre | 3 Pachuca con bienestar social, humana, igualdad y con valores | Unidad de Primer Contacto | El sistema DIF Municipal Pachuca, estructura un equipo de profesionales de la salud emocional, jurídica y médica, que brindará contención, acompañamiento, protección a derechos y atención médica a NNA con la finalidad de comprometer su bienestar emocional, salud y seguridad jurídica | Actividad A.2.1. | Porcentaje intervenciones psicológicas por reportes de violencia a NNA | intervenciones | Mensual | Número de intervenciones psicológicas por reportes de violencia a niñas, niños y adolescentes | NEPCATLAP=(NEPCATLARNEPCATLAO) NEPCATLAP=Número de entrevistas de primer contacto a la atención de terapia de lenguaje y aprendizaje programadas NEPCATLAR= Número de entrevistas de primer contacto a la atención de terapia de lenguaje y aprendizaje realizadas NEPCATLAO= Número de entrevistas de primer contacto a la atención de terapia de lenguaje y aprendizaje otorgadas | 12.00% | 15% | 34% | 227 | | Sistema DIF Municipal |
| 2023 | 2do Trimestre | 3 Pachuca con bienestar social, humana, igualdad y con valores | Unidad de Primer Contacto | El sistema DIF Municipal Pachuca, estructura un equipo de profesionales de la salud emocional, jurídica y médica, que brindará contención, acompañamiento, protección a derechos y atención médica a NNA con la finalidad de comprometer su bienestar emocional, salud y seguridad jurídica | Actividad A.2.2. | Porcentaje de identificación de vulneración de derechos. | identificación | Mensual | Número de identificación de vulneración de derechos | NAAPPLAP=(NAAPPLARNAAPPLAO) NAAPPLAP=Número de atención y acompañamiento psicoeducativo y de problemas de lenguaje y aprendizaje programados NAAPPLAR=Número de atención y acompañamiento psicoeducativo y de problemas de lenguaje y aprendizaje realizadas NAAPPLAO= Número de atención y acompañamiento psicoeducativo y de problemas de lenguaje y aprendizaje otorgadas | 12.00% | 8% | 17% | 213 | | Sistema DIF Municipal |
| 2023 | 2do Trimestre | 3 Pachuca con bienestar social, humana, igualdad y con valores | Estancia DIF y Lactario DIF | El Sistema DIF Municipal, estructuró un espacio en donde se cuenta con un lactario, así como una profesional de la psicopedagogía para brindar el acceso a la estimulación de las primeras infancias y apoyo educativo a las niñas y niños que acuden. | Fin | Porcentaje de niñas y niños atendidos | niñas | Anual | Tasa de niñas y niños atendidos | NRN=(NRNRNRO)*100 NRN=Número de reportes programados NRNR= Número de reportes realizados NRRO= Número de reportes otorgados | 0 | 100% | 20.41% | 20 | | Sistema DIF Municipal |
| 2023 | 2do Trimestre | 3 Pachuca con bienestar social, humana, igualdad y con valores | Estancia DIF y Lactario DIF | El Sistema DIF Municipal, estructuró un espacio en donde se cuenta con un lactario, así como una profesional de la psicopedagogía para brindar el acceso a la estimulación de las primeras infancias y apoyo educativo a las niñas y niños que acuden. | Propósito | Porcentaje de niñas y niños que reciben el servicio de cuidado infantil | niñas | Anual | Porcentaje de niñas y niños que reciben el servicio de cuidado infantil | NRN=(NRNRNRO)*100 NRN=Número de reportes programados NRNR= Número de reportes realizados NRRO= Número de reportes otorgados | 0 | 100% | 20.41% | 20 | | Sistema DIF Municipal |
| 2023 | 2do Trimestre | 3 Pachuca con bienestar social, humana, igualdad y con valores | Estancia DIF y Lactario DIF | El Sistema DIF Municipal, estructuró un espacio en donde se cuenta con un lactario, así como una profesional de la psicopedagogía para brindar el acceso a la estimulación de las primeras infancias y apoyo educativo a las niñas y niños que acuden. | Componente | Porcentaje de NNA atendidos | Atención | Trimestral | Brindar apoyo y servicio a niñas, niños y adolescentes en condiciones de vulnerabilidad mediante un espacio para jugar y estimular el desarrollo cognitivo, psicomotor y socioafectivo | PNNAN=(PNNANNNP)*100 PNNAN=Porcentaje de Niñas y Niños Atendidos PNNAN= Número de Niñas, niños y adolescentes otorgados PNNAN= Número de Niñas y Niños Programados | 25.00% | 25.00% | 70.00% | 280 | | Sistema DIF Municipal |
| 2023 | 2do Trimestre | 3 Pachuca con bienestar social, humana, igualdad y con valores | Estancia DIF y Lactario DIF | El Sistema DIF Municipal, estructuró un espacio en donde se cuenta con un lactario, así como una profesional de la psicopedagogía para brindar el acceso a la estimulación de las primeras infancias y apoyo educativo a las niñas y niños que acuden. | Componente | Porcentaje de trabajadoras atendidas | Atención | Trimestral | Promover el uso del lactario con un espacio digno para las madres trabajadoras del Sistema DIF Municipal | PTAN=(NTANTP)*100 PTAN=Porcentaje de Trabajadoras Atendidas NTAN= Número de Trabajadoras Atendidas NTP= Número de Trabajadoras Programadas | 25.00% | 25.00% | 24.99% | 100 | | Sistema DIF Municipal |
| 2023 | 2do Trimestre | 3 Pachuca con bienestar social, humana, igualdad y con valores | Estancia DIF y Lactario DIF | El Sistema DIF Municipal, estructuró un espacio en donde se cuenta con un lactario, así como una profesional de la psicopedagogía para brindar el acceso a la estimulación de las primeras infancias y apoyo educativo a las niñas y niños que acuden. | Actividad A.1.1. | Número de NNA atendidos | niñas | Mensual | Número de niñas y niños atendidos | NIP=(NIPNINIO) NIP=Número de intervenciones programados NIPN= Número de intervenciones realizadas NIO= Número de intervenciones otorgados | 12.50% | 15% | 42% | 280 | | Sistema DIF Municipal |
| 2023 | 2do Trimestre | 3 Pachuca con bienestar social, humana, igualdad y con valores | Estancia DIF y Lactario DIF | El Sistema DIF Municipal, estructuró un espacio en donde se cuenta con un lactario, así como una profesional de la psicopedagogía para brindar el acceso a la estimulación de las primeras infancias y apoyo educativo a las niñas y niños que acuden. | Actividad A.1.2. | Número de NNA atendidos | niñas | Mensual | Número de niñas y niños atendidos | NNANP=(NNANRNNAO) NNANP=Número de niñas, niños y adolescentes programados NNANR= Número de niñas, niños y adolescentes realizados NNAN= Número de niñas, niños y adolescentes otorgados | 12.50% | 15% | 42% | 280 | | Sistema DIF Municipal |
| 2023 | 2do Trimestre | 3 Pachuca con bienestar social, humana, igualdad y con valores | Estancia DIF y Lactario DIF | El Sistema DIF Municipal, estructuró un espacio en donde se cuenta con un lactario, así como una profesional de la psicopedagogía para brindar el acceso a la estimulación de las primeras infancias y apoyo educativo a las niñas y niños que acuden. | Actividad A.2.1. | Número de trabajadoras que acuden al lactario | trabajadoras | Mensual | Número de trabajadoras que acuden al lactario | NTALP=(NTALRN TALO) NTALP= Número de trabajadoras que acuden al lactario programados NTALR= Número de trabajadoras que acuden al lactario realizados NTALO= Número de trabajadoras que acuden al lactario otorgados | 12.50% | 2% | 2% | 100 | | Sistema DIF Municipal |

Indicadores 2° trimestre 2023

| Ejercicio | Periodo | Eje del PMD | Nombre del Programa derivado del Plan Municipal de Desarrollo | Objetivo de Programa | Nivel del indicador | Definición del indicador | Unidad de medida | Frecuencia de medición | Indicador | Método de cálculo | Línea base | Metas programadas | Avance de metas | % de avance |  | Área responsable de la información |
|-----------|---------------|--|---|---|---------------------|--|--|------------------------|---|--|------------|-------------------|-----------------|-------------|---|------------------------------------|
| 2023 | 2do Trimestre | 3 Pachuca con bienestar social, humana, igualdad y con valores | Estancia DIF y Lactario DIF | El Sistema DIF Municipal, estructuró un espacio en donde se cuenta con un lactario, así como una profesional de la psicopedagogía para brindar el soporte a la estimulación de las primeras infancias y apoyo educativo a las niñas y niños que acuden. | Actividad A.2.2. | Número de trabajadoras que acuden al lactario | trabajadoras | Mensual | Número de trabajadoras que acuden al lactario | $PAC=(NAQ/NAP)*100$ PAQ=Porcentaje de Apoyos Otorgados NAQ=Número de Apoyos Otorgados NAP=Número de Apoyos Programados | 12.50% | 2% | 2% | 100 |  | Sistema DIF Municipal |
| 2023 | 2do Trimestre | 3 Pachuca con bienestar social, humana, igualdad y con valores | Apoyos Asistenciales | Brindar apoyos asistenciales a la población que se encuentren con un porcentaje de vulnerabilidad con los diversos programas que se brindan en la Coordinación de Asistencia Social. | Fin | Porcentaje de apoyos asistenciales, nutricionales y de abrigo otorgados | apoyos | Anual | Tasa de apoyos asistenciales, nutricionales y de abrigo otorgados | $PAC=(NAQ/NAP)*100$ PAQ=Porcentaje de Apoyos Otorgados NAQ=Número de Apoyos Otorgados NAP=Número de Apoyos Programados | 0 | 100% | 0 | 0 |  | Sistema DIF Municipal |
| 2023 | 2do Trimestre | 3 Pachuca con bienestar social, humana, igualdad y con valores | Apoyos Asistenciales | Brindar apoyos asistenciales a la población que se encuentren con un porcentaje de vulnerabilidad con los diversos programas que se brindan en la Coordinación de Asistencia Social. | Propósito | Porcentaje de apoyos asistenciales, nutricionales y de abrigo otorgados. | apoyos | Anual | Porcentaje de apoyos asistenciales, nutricionales y de abrigo otorgados | $PAC=(NAQ/NAP)*100$ PAQ=Porcentaje de Apoyos Otorgados NAQ=Número de Apoyos Otorgados NAP=Número de Apoyos Programados | 0 | 100% | 0 | 0 |  | Sistema DIF Municipal |
| 2023 | 2do Trimestre | 3 Pachuca con bienestar social, humana, igualdad y con valores | Apoyos Asistenciales | Brindar apoyos asistenciales a la población que se encuentren con un porcentaje de vulnerabilidad con los diversos programas que se brindan en la Coordinación de Asistencia Social. | Componente | Porcentaje de apoyos asistenciales otorgados. | Apoyos otorgados | Trimestral | Contar con un catálogo de servicios vigentes y aprobados, para ofrecer apoyos asistenciales, nutricionales y de orientación y/o funcionales a la población en general perteneciente al Municipio de Pachuca | $PAC=(NAQ/NAP)*100$ PAQ=Porcentaje de Apoyos Otorgados NAQ=Número de Apoyos Otorgados NAP=Número de Apoyos Programados | 26% | 26% | 23.99% | 92 |  | Sistema DIF Municipal |
| 2023 | 2do Trimestre | 3 Pachuca con bienestar social, humana, igualdad y con valores | Apoyos Asistenciales | Brindar apoyos asistenciales a la población que se encuentren con un porcentaje de vulnerabilidad con los diversos programas que se brindan en la Coordinación de Asistencia Social. | Componente | Porcentaje de cobijas otorgadas. | Cobijas otorgadas | Trimestral | Gestionar y trabajar en conjunto mediante una campaña de responsabilidad social llamada "Reciclar para cobrar" en colaboración con Corporación Rica reciclando material para reciclado (PET, cartón, lata, etc.) para ser procesado y a fin de año lograr otorgar los apoyos a familias de atención prioritaria | $PCO=(NCO/NCP)*100$ PCO=Porcentaje de Cobijas Otorgadas NCO= Número de Cobijas Otorgadas NCP= Número de Cobijas Programadas | 0% | 0% | 0% | 100 |  | Sistema DIF Municipal |
| 2023 | 2do Trimestre | 3 Pachuca con bienestar social, humana, igualdad y con valores | Apoyos Asistenciales | Brindar apoyos asistenciales a la población que se encuentren con un porcentaje de vulnerabilidad con los diversos programas que se brindan en la Coordinación de Asistencia Social. | Componente | Porcentaje de gestiones interinstitucional | Gestiones interinstitucionales otorgadas | Trimestral | Gestionar y trabajar en conjunto mediante una campaña de responsabilidad social llamada "Reciclar para cobrar" en colaboración con Corporación Rica reciclando material para reciclado (PET, cartón, lata, etc.) para ser procesado y a fin de año lograr otorgar los apoyos a familias de atención prioritaria | $PCE=(NGE/NGP)*100$ PCE=Porcentaje de gestiones interinstitucionales NGE= Número de gestiones interinstitucionales NGP= Número de Gestiones Programadas | 30% | 30% | 12.51% | 42 |  | Sistema DIF Municipal |
| 2023 | 2do Trimestre | 3 Pachuca con bienestar social, humana, igualdad y con valores | Apoyos Asistenciales | Brindar apoyos asistenciales a la población que se encuentren con un porcentaje de vulnerabilidad con los diversos programas que se brindan en la Coordinación de Asistencia Social. | Componente | Porcentaje de apoyos funcionales otorgados | Apoyos Funcionales Otorgados | Trimestral | A través de gestiones por medio de instituciones públicas y privadas se otorgan apoyos funcionales para personas con alguna discapacidad o necesidad funcional | $PAFO=(NAFO/NAFP)*100$ PAFO=Porcentaje de Apoyos Funcionales Otorgados NAFO= Número de Apoyos Funcionales Otorgados NAFP= Número de Apoyos Funcionales Programados | 26% | 26% | 43.33% | 167 |  | Sistema DIF Municipal |
| 2023 | 2do Trimestre | 3 Pachuca con bienestar social, humana, igualdad y con valores | Apoyos Asistenciales | Brindar apoyos asistenciales a la población que se encuentren con un porcentaje de vulnerabilidad con los diversos programas que se brindan en la Coordinación de Asistencia Social. | Actividad A.1.1. | Aplicación de cédula de vulnerabilidad | cédulas | Mensual | Número de cédulas aplicadas | $NCVP=(NCVR/NCVO)*100$ NCVP=Número de cédulas de vulnerabilidad programadas NCVR=Número de cédulas de vulnerabilidad realizadas NCVO=Número de cédulas de vulnerabilidad otorgadas | 13% | 135% | 130% | 96 |  | Sistema DIF Municipal |
| 2023 | 2do Trimestre | 3 Pachuca con bienestar social, humana, igualdad y con valores | Apoyos Asistenciales | Brindar apoyos asistenciales a la población que se encuentren con un porcentaje de vulnerabilidad con los diversos programas que se brindan en la Coordinación de Asistencia Social. | Actividad A.1.2. | Número de expedientes integrados. | expedientes | Mensual | Número de expedientes integrados | $NEP=(NEIR/NEIO)*100$ NEP=Número de expedientes programados NEIR=Número de expedientes realizados NEIO=Número de expedientes otorgados | 13% | 135% | 43.33% | 32 |  | Sistema DIF Municipal |
| 2023 | 2do Trimestre | 3 Pachuca con bienestar social, humana, igualdad y con valores | Apoyos Asistenciales | Brindar apoyos asistenciales a la población que se encuentren con un porcentaje de vulnerabilidad con los diversos programas que se brindan en la Coordinación de Asistencia Social. | Actividad A.2. | Número de beneficiarios viables. | beneficiarios | Mensual | Número de beneficiarios viables | $NBVP=(NBVR/NBVO)*100$ NBVP=Número de beneficiarios viables programadas NBVR=Número de beneficiarios viables realizadas NBVO=Número de beneficiarios viables otorgadas | 0% | 0 | 0 | 100 |  | Sistema DIF Municipal |
| 2023 | 2do Trimestre | 3 Pachuca con bienestar social, humana, igualdad y con valores | Apoyos Asistenciales | Brindar apoyos asistenciales a la población que se encuentren con un porcentaje de vulnerabilidad con los diversos programas que se brindan en la Coordinación de Asistencia Social. | Actividad A.3. | Número de beneficiarios | beneficiarios | Mensual | Número de beneficiarios | $NBP=(NBR/NBO)*100$ NBP=Número de beneficiarios programados NBR=Número de beneficiarios realizadas NBO=Número de beneficiarios otorgadas | 30% | 6% | 3% | 50 |  | Sistema DIF Municipal |
| 2023 | 2do Trimestre | 3 Pachuca con bienestar social, humana, igualdad y con valores | Apoyos Asistenciales | Brindar apoyos asistenciales a la población que se encuentren con un porcentaje de vulnerabilidad con los diversos programas que se brindan en la Coordinación de Asistencia Social. | Actividad A.4. | Integración de Padrón de beneficiarios | beneficiarios | Mensual | Número de beneficiarios viables | $NBVP=(NBVR/NBVO)*100$ NBVP=Número de beneficiarios viables programadas NBVR=Número de beneficiarios viables realizadas NBVO=Número de beneficiarios viables otorgadas | 26% | 15% | 26% | 173 |  | Sistema DIF Municipal |
| 2023 | 2do Trimestre | 3 Pachuca con bienestar social, humana, igualdad y con valores | Becas W-15 | Otorgar un apoyo económico y de despensa niños y niñas que cumplen los requerimientos del programa para contribuir en su trayecto educativo de nivel primaria de acuerdo a las líneas de operación de los mismos. | Fin | Porcentaje de beneficiarios que consideran que el programa Becas W-15 fortalece sus oportunidades educativas. | beneficiarios | Anual | Tasa de beneficiarios que consideran que el programa Becas W-15 fortalece sus oportunidades educativas | $NNNBPBWP=(NNNBPBWR/NNNBPBWO)*100$ NNNBPBWP=Número de niños y niñas beneficiados con el programa Becas W-15 programados. NNNBPBWR=Número de niños y niñas beneficiados con el programa Becas W-15 realizados NNNBPBWO=Número de niños y niñas beneficiados con el programa Becas W-15 otorgados | 0 | 100% | 25.89% | 26 |  | Sistema DIF Municipal |
| 2023 | 2do Trimestre | 3 Pachuca con bienestar social, humana, igualdad y con valores | Becas W-15 | Otorgar un apoyo económico y de despensa niños y niñas que cumplen los requerimientos del programa para contribuir en su trayecto educativo de nivel primaria de acuerdo a las líneas de operación de los mismos. | Propósito | Porcentaje de niños y niñas beneficiados con el programa Becas W-15 que no abandonan sus estudios. | niños | Anual | Porcentaje de niños y niñas beneficiados con el programa Becas W-15 que no abandonan sus estudios | $NNNBPBWP=(NNNBPBWR/NNNBPBWO)*100$ NNNBPBWP=Número de niños y niñas beneficiados con el programa Becas W-15 programados. NNNBPBWR=Número de niños y niñas beneficiados con el programa Becas W-15 realizados NNNBPBWO=Número de niños y niñas beneficiados con el programa Becas W-15 otorgados | 0 | 100% | 25.89% | 26 |  | Sistema DIF Municipal |
| 2023 | 2do Trimestre | 3 Pachuca con bienestar social, humana, igualdad y con valores | Becas W-15 | Otorgar un apoyo económico y de despensa niños y niñas que cumplen los requerimientos del programa para contribuir en su trayecto educativo de nivel primaria de acuerdo a las líneas de operación de los mismos. | Componente | Porcentaje de apoyos otorgados. | Apoyos otorgados | Trimestral | Contribuir a que los niños y niñas que cursan de 1° a 5° año de educación primaria en escuelas públicas del municipio de Pachuca y que mantienen un promedio mínimo de 8, no abandonen sus estudios por situación de vulnerabilidad económica y alimentaria | $PAC=(NAQ/NAP)*100$ PAQ=Porcentaje de Apoyos Otorgados NAQ=Número de Apoyos Otorgados NAP=Número de Apoyos Programados | 67% | 67% | 0 | 0 |  | Sistema DIF Municipal |
| 2023 | 2do Trimestre | 3 Pachuca con bienestar social, humana, igualdad y con valores | Becas W-15 | Otorgar un apoyo económico y de despensa niños y niñas que cumplen los requerimientos del programa para contribuir en su trayecto educativo de nivel primaria de acuerdo a las líneas de operación de los mismos. | Componente | Porcentaje de escuelas públicas dentro del programa que reciben oportunamente la información sobre las becas a otorgarse | Escuelas Informadas Oportunamente | Trimestral | Orientar de manera eficaz y oportuna a los usuarios que se encuentran en las escuelas Informadas Oportunamente para recibir algún tipo de servicio ofertado | $PEIO=(NEIO/NEIP)*100$ PEIO=Porcentaje de Escuelas Informadas Oportunamente NEIO=Número de Escuelas Informadas Oportunamente NEIP=Número de Escuelas Programadas a Informar | 67% | 67% | 0 | 0 |  | Sistema DIF Municipal |
| 2023 | 2do Trimestre | 3 Pachuca con bienestar social, humana, igualdad y con valores | Becas W-15 | Otorgar un apoyo económico y de despensa niños y niñas que cumplen los requerimientos del programa para contribuir en su trayecto educativo de nivel primaria de acuerdo a las líneas de operación de los mismos. | Actividad A.1.1. | Archivo de información de la Coordinación de Asistencia Social. | información | Mensual | Número de información de la Coordinación de Asistencia Social | $NBP=(NBR/NBO)*100$ NBP=Número de beneficiarios programados. NBR=Número de beneficiarios realizados. NBO=Número de beneficiarios otorgados. | 34% | 836% | 0 | 0 |  | Sistema DIF Municipal |
| 2023 | 2do Trimestre | 3 Pachuca con bienestar social, humana, igualdad y con valores | Becas W-15 | Otorgar un apoyo económico y de despensa niños y niñas que cumplen los requerimientos del programa para contribuir en su trayecto educativo de nivel primaria de acuerdo a las líneas de operación de los mismos. | Actividad A.1.2. | Número de expedientes integrados | información | Mensual | Número de información de la Coordinación de Asistencia Social | $NEIP=(NEIR/NEIO)*100$ NEIP= Número de expedientes integrados programados NEIR=Número de expedientes integrados realizados. NEIO=Número de expedientes integrados otorgados. | 34% | 836% | 0 | 0 |  | Sistema DIF Municipal |



















Indicadores 2° trimestre 2023

| Ejercicio | Periodo | Eje del PMD | Nombre del Programa derivado del Plan Municipal de Desarrollo | Objetivo de Programa | Nivel del indicador | Definición del indicador | Unidad de medida | Frecuencia de medición | Indicador | Método de cálculo | Línea base | Metas programadas | Avance de metas | % de avance |  | Área responsable de la información |
|-----------|---------------|--|--|---|---------------------|--|--------------------------------|------------------------|---|--|------------|-------------------|-----------------|-------------|---|---|
| 2023 | 2do Trimestre | 3 Pachuca con bienestar social, humana, igualdad y con valores | Becas W-15 | Ofertar un apoyo económico y de despesa niños y niñas que cumplan los requerimientos del programa para continuar en su trayecto educativo de nivel primaria de acuerdo a las líneas de operación de los mismos. | Actividad A.2 | Porcentaje de escuelas públicas dentro del programa que reciben oportunamente la información sobre las becas a otorgarse. | escuelas | Mensual | Número de escuelas públicas dentro del programa que reciben oportunamente la información sobre las becas a otorgarse | NEPIP=(NEPIR/NEPIO) NEPIP= Número de escuelas públicas informadas programas. NEPIR=Número de escuelas públicas informadas realizadas. NEPIO=Número de escuelas públicas otorgadas. | 67% | 2% | 0 | 0 |  | Sistema DIF Municipal |
| 2023 | 2do Trimestre | 3 Pachuca con bienestar social, humana, igualdad y con valores | Club de las y los Adultos Mayores | Contribuir al pleno desarrollo de la vejez a través de un espacio que cuente con actividades recreativas, culturales y deportivas. Brindar a las personas adultas mayores, espacios y oportunidades para incentivar su participación social, ofreciendo mayores oportunidades de desarrollo integral en materia de salud física, emocional e inclusión social, mediante la promoción del autocuidado, el cumplimiento de sus derechos fundamentales y perspectiva de género | Fin | Porcentaje de beneficiarios que se mantienen activos en las actividades impartidas por el Club del Adulto Mayor. | beneficiarios | Anual | Tasa de beneficiarios que se mantienen activos en las actividades impartidas por el Club del Adulto Mayor | NBAP=(NBARNBAO)*100 NBAP=Número de beneficiarios activos programados NBAR=Número de beneficiarios activos realizados NBAA=Número de beneficiarios activos otorgados | 0 | 100% | 25.89% | 26 |  | Sistema DIF Municipal |
| 2023 | 2do Trimestre | 3 Pachuca con bienestar social, humana, igualdad y con valores | Club de las y los Adultos Mayores | Contribuir al pleno desarrollo de la vejez a través de un espacio que cuente con actividades recreativas, culturales y deportivas. Brindar a las personas adultas mayores, espacios y oportunidades para incentivar su participación social, ofreciendo mayores oportunidades de desarrollo integral en materia de salud física, emocional e inclusión social, mediante la promoción del autocuidado, el cumplimiento de sus derechos fundamentales y perspectiva de género | Propósito | Porcentaje de beneficiarios que se mantienen activos en las actividades impartidas por el Club del Adulto Mayor. | beneficiarios | Anual | PMMAA+NBMAA+NBMAA2+NBMAAn | NBAP=(NBARNBAO)*100 NBAP=Número de beneficiarios activos programados NBAR=Número de beneficiarios activos realizados NBAA=Número de beneficiarios activos otorgados | 0 | 100% | 25.89% | 26 |  | Sistema DIF Municipal |
| 2023 | 2do Trimestre | 3 Pachuca con bienestar social, humana, igualdad y con valores | Club de las y los Adultos Mayores | Contribuir al pleno desarrollo de la vejez a través de un espacio que cuente con actividades recreativas, culturales y deportivas. Brindar a las personas adultas mayores, espacios y oportunidades para incentivar su participación social, ofreciendo mayores oportunidades de desarrollo integral en materia de salud física, emocional e inclusión social, mediante la promoción del autocuidado, el cumplimiento de sus derechos fundamentales y perspectiva de género | Componente | Porcentaje de clases impartidas | Clases impartidas | Trimestral | Impartir clases de manera constante como parte del programa integral con el que cuenta el Club del Adulto Mayor, para ofrecer un envejecimiento saludable | PCI-NCINC*100 PCI=Porcentaje de Clases Impartidas NCI= Número de Clases Impartidas NCP= Número de Clases Programadas | 27% | 27% | 22.15% | 82 |  | Sistema DIF Municipal |
| 2023 | 2do Trimestre | 3 Pachuca con bienestar social, humana, igualdad y con valores | Club de las y los Adultos Mayores | Contribuir al pleno desarrollo de la vejez a través de un espacio que cuente con actividades recreativas, culturales y deportivas. Brindar a las personas adultas mayores, espacios y oportunidades para incentivar su participación social, ofreciendo mayores oportunidades de desarrollo integral en materia de salud física, emocional e inclusión social, mediante la promoción del autocuidado, el cumplimiento de sus derechos fundamentales y perspectiva de género | Componente | Porcentaje de talleres y pláticas impartidos | Talleres y pláticas impartidos | Trimestral | Ofrecer talleres de manera periódica como capacitación a los adultos mayores en cuanto al desarrollo de sus habilidades, como herramientas para el autoempleo y actividades recreativas | PTPI=NTPI/PTPP*100 PTPI=Porcentaje de Talleres y Pláticas Impartidos NTPI= Número de Talleres y Pláticas Impartidos NTPP= Número de Talleres y Pláticas Programados | 11% | 11% | 86.10% | 783 |  | Sistema DIF Municipal |
| 2023 | 2do Trimestre | 3 Pachuca con bienestar social, humana, igualdad y con valores | Club de las y los Adultos Mayores | Contribuir al pleno desarrollo de la vejez a través de un espacio que cuente con actividades recreativas, culturales y deportivas. Brindar a las personas adultas mayores, espacios y oportunidades para incentivar su participación social, ofreciendo mayores oportunidades de desarrollo integral en materia de salud física, emocional e inclusión social, mediante la promoción del autocuidado, el cumplimiento de sus derechos fundamentales y perspectiva de género | Componente | Porcentaje de eventos realizados | Presentaciones realizadas | Trimestral | Implementar las actividades recreativas y tradicionales por parte del desarrollo social de las personas adultas mayores, impulsando sus niveles de desempeño cultural, físico y mental | PER=NER/NEP*100 PER=Porcentaje de Eventos Realizados NER= Número de Eventos Realizados NEP= Número de Eventos Programados | 33% | 33% | 58.33% | 177 |  | Sistema DIF Municipal |
| 2023 | 2do Trimestre | 3 Pachuca con bienestar social, humana, igualdad y con valores | Club de las y los Adultos Mayores | Contribuir al pleno desarrollo de la vejez a través de un espacio que cuente con actividades recreativas, culturales y deportivas. Brindar a las personas adultas mayores, espacios y oportunidades para incentivar su participación social, ofreciendo mayores oportunidades de desarrollo integral en materia de salud física, emocional e inclusión social, mediante la promoción del autocuidado, el cumplimiento de sus derechos fundamentales y perspectiva de género | Componente | Porcentaje de beneficiarios activos | Beneficiarios activos | Trimestral | Contar con un padrón de beneficiarios permanentes dentro del Club del Adulto Mayor para mantener la participación e integración constante, dejando abierta la posibilidad de nuevos ingresos, que gansen ser parte de un envejecimiento exitoso | PBA=NBANBP*100 PBA=Porcentaje de Beneficiarios Activos NBAN= Número de Beneficiarios Programados NBP= Número de Beneficiarios Activos | 25% | 25% | 41.67% | 167 |  | Sistema DIF Municipal |
| 2023 | 2do Trimestre | 3 Pachuca con bienestar social, humana, igualdad y con valores | Club de las y los Adultos Mayores | Contribuir al pleno desarrollo de la vejez a través de un espacio que cuente con actividades recreativas, culturales y deportivas. Brindar a las personas adultas mayores, espacios y oportunidades para incentivar su participación social, ofreciendo mayores oportunidades de desarrollo integral en materia de salud física, emocional e inclusión social, mediante la promoción del autocuidado, el cumplimiento de sus derechos fundamentales y perspectiva de género | Actividad A.1 | Porcentaje de asistencias registradas. | asistencias | Mensual | Número de asistencias registradas | NAP=(NARR/NAO) NAP=Porcentaje de asistencia programador NAR= Número de asistencia activos realizados NAO= Número de asistencia activos otorgados | 27% | 131% | 114% | 87 |  | Sistema DIF Municipal |
| 2023 | 2do Trimestre | 3 Pachuca con bienestar social, humana, igualdad y con valores | Club de las y los Adultos Mayores | Contribuir al pleno desarrollo de la vejez a través de un espacio que cuente con actividades recreativas, culturales y deportivas. Brindar a las personas adultas mayores, espacios y oportunidades para incentivar su participación social, ofreciendo mayores oportunidades de desarrollo integral en materia de salud física, emocional e inclusión social, mediante la promoción del autocuidado, el cumplimiento de sus derechos fundamentales y perspectiva de género | Actividad A.2.1 | Porcentaje de asistencias registradas. | asistencias | Mensual | Número de asistencias registradas | NATP=(NATRNATO)*100 NATP=Número de asistencia a talleres programados NATR=Número de asistencia a talleres realizados NATO= Número de asistencia a talleres otorgados | 6% | 131% | 114% | 87 |  | Sistema DIF Municipal |
| 2023 | 2do Trimestre | 3 Pachuca con bienestar social, humana, igualdad y con valores | Club de las y los Adultos Mayores | Contribuir al pleno desarrollo de la vejez a través de un espacio que cuente con actividades recreativas, culturales y deportivas. Brindar a las personas adultas mayores, espacios y oportunidades para incentivar su participación social, ofreciendo mayores oportunidades de desarrollo integral en materia de salud física, emocional e inclusión social, mediante la promoción del autocuidado, el cumplimiento de sus derechos fundamentales y perspectiva de género | Actividad A.2.2 | Porcentaje de asistencias registradas. | asistencias | Mensual | Número de asistencias registradas | NATP=(NATRNATO) NATP=Número de asistencia a talleres programados NATR=Número de asistencia a talleres realizados NATO= Número de asistencia a talleres otorgados | 6% | 4% | 8% | 200 |  | Sistema DIF Municipal |
| 2023 | 2do Trimestre | 3 Pachuca con bienestar social, humana, igualdad y con valores | Club de las y los Adultos Mayores | Contribuir al pleno desarrollo de la vejez a través de un espacio que cuente con actividades recreativas, culturales y deportivas. Brindar a las personas adultas mayores, espacios y oportunidades para incentivar su participación social, ofreciendo mayores oportunidades de desarrollo integral en materia de salud física, emocional e inclusión social, mediante la promoción del autocuidado, el cumplimiento de sus derechos fundamentales y perspectiva de género | Actividad A.3 | Porcentaje de listas de asistencia. | listas | Mensual | Número de listas de asistencia | NEI=E1+E2+...+Eln NEI=Suma de Expedientes Integrados E1= Expedientes Integrados 1 E2= Expedientes Integrados 2 Eln= Expedientes Viables Integrados consecutivos | 33% | 2% | 4% | 200 |  | Sistema DIF Municipal |
| 2023 | 2do Trimestre | 3 Pachuca con bienestar social, humana, igualdad y con valores | Club de las y los Adultos Mayores | Contribuir al pleno desarrollo de la vejez a través de un espacio que cuente con actividades recreativas, culturales y deportivas. Brindar a las personas adultas mayores, espacios y oportunidades para incentivar su participación social, ofreciendo mayores oportunidades de desarrollo integral en materia de salud física, emocional e inclusión social, mediante la promoción del autocuidado, el cumplimiento de sus derechos fundamentales y perspectiva de género | Actividad A.4 | Porcentaje de beneficiarios activos | beneficiarios | Mensual | Número de beneficiarios activos | NEVIP=NBVIP+NBVP2+...NBVPn NEVIP=Suma de Beneficiarios Viables Integrados al Padrón NBVIP = Beneficiarios Viables Integrados al Padrón 1 NBVP2= Beneficiarios Viables Integrados al Padrón 2 NBVPn= Beneficiarios Viables Integrados al Padrón consecutivo | 25% | 144% | 240% | 167 |  | Sistema DIF Municipal |
| 2023 | 2do Trimestre | 1 Pachuca Honestidad, Cercanía y Modernidad | Coordinación de la Secretaría de Obras Públicas, Desarrollo Urbano, Vivienda y Movilidad | Crear un vínculo cercano con todas las Unidades Administrativas pertenecientes a la SOPDUMV para coordinar acciones de política pública en diseño, proyección, construcción, conservación y mantenimiento de la infraestructura y patrimonio inmobiliario del municipio de Pachuca de Soto. | Fin | Consolidación para una eficiente Política Pública, una ciudad con asentamientos humanos adecuados, atención a servicios básicos y patrimonio histórico inclusivo, seguro, resiliente y sostenible para un municipio ordenado, con visión metropolitana y de futuro | Proyectos programados | Anual | Porcentaje de cumplimiento de los proyectos programados | PCP = (NPC / NTP) * 100 PCP=Porcentaje de Cumplimiento de Programas NPC= Número de proyectos completados NTP= Número total de proyectos programados | 0 | 0 | 0 | 100 |  | Secretaría de Obras Públicas, Desarrollo Urbano, Vivienda y Movilidad |
| 2023 | 2do Trimestre | 1 Pachuca Honestidad, Cercanía y Modernidad | Coordinación de la Secretaría de Obras Públicas, Desarrollo Urbano, Vivienda y Movilidad | Crear un vínculo cercano con todas las Unidades Administrativas pertenecientes a la SOPDUMV para coordinar acciones de política pública en diseño, proyección, construcción, conservación y mantenimiento de la infraestructura y patrimonio inmobiliario del municipio de Pachuca de Soto. | Propósito | Las Pachuqueñas y los Pachuqueños conformes por la buena gestión y aplicación de los recursos públicos | peticiones atendidas | Anual | Porcentaje de cumplimiento de peticiones atendidas | PCPA=(NPA / NTPR) * 100 PCPA=Porcentaje de Cumplimiento de Peticiones Atendidas NPA= Número de peticiones atendidas NTPR= Número total de peticiones recibidas | 0 | 0 | 0 | 100 |  | Secretaría de Obras Públicas, Desarrollo Urbano, Vivienda y Movilidad |
| 2023 | 2do Trimestre | 1 Pachuca Honestidad, Cercanía y Modernidad | Coordinación de la Secretaría de Obras Públicas, Desarrollo Urbano, Vivienda y Movilidad | Crear un vínculo cercano con todas las Unidades Administrativas pertenecientes a la SOPDUMV para coordinar acciones de política pública en diseño, proyección, construcción, conservación y mantenimiento de la infraestructura y patrimonio inmobiliario del municipio de Pachuca de Soto. | Componente | Coordinar los procesos, estrategias, lineamientos y acciones eficientemente para la elaboración e integración de programas, proyectos y acciones que desarrollen cada Unidad Administrativa para el cumplimiento del Plan Municipal de Desarrollo 2020-2024 | Reuniones realizadas | Trimestral | Porcentaje de reuniones de coordinación Planeación, programación y presupuestación para la ejecución, conservación, mantenimiento y control de obra pública realizadas | PRCP=Porcentaje de reuniones de coordinación Planeación, programación y presupuestación NRCP= Número de Reuniones de Coordinación Planeación, programación y presupuestación realizadas NACPA= Número de avances de reuniones de coordinación Planeación, programación y presupuestación programadas | 48.00 | 25% | 25% | 100 |  | Secretaría de Obras Públicas, Desarrollo Urbano, Vivienda y Movilidad |


Indicadores 2º trimestre 2023

| Ejercicio | Periodo | Eje del PMD | Nombre del Programa derivado del Plan Municipal de Desarrollo | Objetivo de Programa | Nivel del indicador | Definición del indicador | Unidad de medida | Frecuencia de medición | Indicador | Método de cálculo | Linea base | Metas programadas | Avance de metas | % de avance | | Área responsable de la información |
|-----------|---------------|--|--|--|---------------------|---|---|------------------------|---|---|------------|-------------------|-----------------|-------------|--|---|
| 2023 | 2do Trimestre | 1 Pachuca Honesta, Cercana y Moderna | Coordinación de la Secretaría de Obras Públicas, Desarrollo Urbano, Vivienda y Movilidad | Crear un vínculo cercano con todas las Unidades Administrativas pertenecientes a la SOPDUVM para coordinar acciones de política pública en diseño, proyección, construcción, conservación y mantenimiento de la infraestructura y patrimonio inmobiliario del municipio de Pachuca de Soto | Componente | Coordinar los procesos, estrategias, lineamientos y acciones eficientemente para la elaboración e integración de programas, proyectos y acciones que desarrollen cada Unidad Administrativa para el cumplimiento del Plan Municipal de Desarrollo 2020-2025 | reuniones para programar | Trimestral | Porcentaje de reuniones para programar las políticas de ordenamiento territorial, desarrollo urbano, de suelo y reservas territoriales del municipio realizadas | PROT=(NAOT/NAOTM)*100 PROT=Porcentaje de Reuniones de Ordenamiento Territorial NAOT=Número de Avance de reuniones de ordenamiento territorial programadas NAOTM=Número de Avance de reuniones de ordenamiento territorial realizadas | 48.00 | 25% | 25% | 100 | | Secretaría de Obras Públicas, Desarrollo Urbano, Vivienda y Movilidad |
| 2023 | 2do Trimestre | 1 Pachuca Honesta, Cercana y Moderna | Coordinación de la Secretaría de Obras Públicas, Desarrollo Urbano, Vivienda y Movilidad | Crear un vínculo cercano con todas las Unidades Administrativas pertenecientes a la SOPDUVM para coordinar acciones de política pública en diseño, proyección, construcción, conservación y mantenimiento de la infraestructura y patrimonio inmobiliario del municipio de Pachuca de Soto | Componente | Coordinar los procesos, estrategias, lineamientos y acciones eficientemente para la elaboración e integración de programas, proyectos y acciones que desarrollen cada Unidad Administrativa para el cumplimiento del Plan Municipal de Desarrollo 2020-2026 | Reuniones realizadas | Trimestral | Porcentaje de reuniones para proponer mejores políticas en materia de vivienda, movilidad sustentable y conservación de Centro Histórico realizadas | PRVMCH=(NAVCH/NAVCMCH)*100 PRVMCH=Porcentaje de Reuniones de Vivienda, Movilidad y Centro Histórico Realizadas NAVCH=Número de Avance de reuniones de vivienda, movilidad y Centro Histórico programadas NAVCMCH=Número de Avance de reuniones de vivienda, movilidad y Centro Histórico programadas | 48.00 | 25% | 25% | 100 | | Secretaría de Obras Públicas, Desarrollo Urbano, Vivienda y Movilidad |
| 2023 | 2do Trimestre | 1 Pachuca Honesta, Cercana y Moderna | Coordinación de la Secretaría de Obras Públicas, Desarrollo Urbano, Vivienda y Movilidad | Crear un vínculo cercano con todas las Unidades Administrativas pertenecientes a la SOPDUVM para coordinar acciones de política pública en diseño, proyección, construcción, conservación y mantenimiento de la infraestructura y patrimonio inmobiliario del municipio de Pachuca de Soto | Componente | Formular e instrumentar de manera adecuada las políticas indicadas en el Municipal de Desarrollo 2020-2024 para atender los planteamientos de todos los actores de la sociedad e impulsar el desarrollo integral de Pachuca | Reuniones realizadas | Trimestral | Porcentaje de reuniones de sesiones del COPLADEM realizadas | PARSC=(NARC/NARSC)*100 PARSC=Porcentaje de Avance de reuniones de sesiones del COPLADEM realizadas NARC=Número de Avance de reuniones de sesiones del COPLADEM programadas NARSC=Número de Avance de sesiones del COPLADEM realizadas | 4.00 | 25% | 25% | 100 | | Secretaría de Obras Públicas, Desarrollo Urbano, Vivienda y Movilidad |
| 2023 | 2do Trimestre | 1 Pachuca Honesta, Cercana y Moderna | Coordinación de la Secretaría de Obras Públicas, Desarrollo Urbano, Vivienda y Movilidad | Crear un vínculo cercano con todas las Unidades Administrativas pertenecientes a la SOPDUVM para coordinar acciones de política pública en diseño, proyección, construcción, conservación y mantenimiento de la infraestructura y patrimonio inmobiliario del municipio de Pachuca de Soto | Actividad | Eficiente planeación, programación y presupuestación para la ejecución, conservación, mantenimiento y control de obra pública | Reuniones de seguimiento y cumplimiento de obra pública realizada | Mensual | Porcentaje de reuniones de seguimiento y cumplimiento de obra pública realizada | PRSCR=(NRSCR / NTRP) PRSCR=Porcentaje de Reuniones de Seguimiento y Cumplimiento NRSCR= Número de reuniones de seguimiento y cumplimiento realizadas NTRP= Número total de reuniones programadas | 16.00 | 25% | 25% | 100 | | Secretaría de Obras Públicas, Desarrollo Urbano, Vivienda y Movilidad |
| 2023 | 2do Trimestre | 1 Pachuca Honesta, Cercana y Moderna | Coordinación de la Secretaría de Obras Públicas, Desarrollo Urbano, Vivienda y Movilidad | Crear un vínculo cercano con todas las Unidades Administrativas pertenecientes a la SOPDUVM para coordinar acciones de política pública en diseño, proyección, construcción, conservación y mantenimiento de la infraestructura y patrimonio inmobiliario del municipio de Pachuca de Soto | Actividad | Programar adecuadamente las políticas de ordenamiento territorial, desarrollo urbano, de suelo y reservas territoriales del municipio | Reuniones de seguimiento y cumplimiento de obra pública realizada | Mensual | Porcentaje de reuniones de seguimiento y cumplimiento de desarrollo urbano del municipio realizadas | PRSCR=(NRSCR / NTRP) PRSCR=Porcentaje de Reuniones de Seguimiento y Cumplimiento NRSCR= Número de reuniones de seguimiento y cumplimiento realizadas NTRP= Número total de reuniones programadas | 16.00 | 25% | 25% | 100 | | Secretaría de Obras Públicas, Desarrollo Urbano, Vivienda y Movilidad |
| 2023 | 2do Trimestre | 1 Pachuca Honesta, Cercana y Moderna | Coordinación de la Secretaría de Obras Públicas, Desarrollo Urbano, Vivienda y Movilidad | Crear un vínculo cercano con todas las Unidades Administrativas pertenecientes a la SOPDUVM para coordinar acciones de política pública en diseño, proyección, construcción, conservación y mantenimiento de la infraestructura y patrimonio inmobiliario del municipio de Pachuca de Soto | Actividad | Eficientar las políticas públicas en materia de vivienda, movilidad sustentable y conservación del Centro Histórico | Reuniones de seguimiento y cumplimiento de obra pública realizada | Mensual | Porcentaje de reuniones de seguimiento y cumplimiento en materia de vivienda, movilidad y conservación del Centro Histórico realizadas | PRSCR=(NRSCR / NTRP) PRSCR=Porcentaje de Reuniones de Seguimiento y Cumplimiento NRSCR= Número de reuniones de seguimiento y cumplimiento realizadas NTRP= Número total de reuniones programadas | 16.00 | 25% | 25% | 100 | | Secretaría de Obras Públicas, Desarrollo Urbano, Vivienda y Movilidad |
| 2023 | 2do Trimestre | 1 Pachuca Honesta, Cercana y Moderna | Coordinación de la Secretaría de Obras Públicas, Desarrollo Urbano, Vivienda y Movilidad | Crear un vínculo cercano con todas las Unidades Administrativas pertenecientes a la SOPDUVM para coordinar acciones de política pública en diseño, proyección, construcción, conservación y mantenimiento de la infraestructura y patrimonio inmobiliario del municipio de Pachuca de Soto | Actividad | Asistencia en forma de acuerdos en sesiones del Comité de Planeación del Desarrollo Municipal | Reuniones de seguimiento y cumplimiento de obra pública realizada | Mensual | Porcentaje de reuniones de autorización y seguimiento del COPLADEM realizadas | PRSCR=(NRSCR / NTRP) PRSCR=Porcentaje de Reuniones de Seguimiento y Cumplimiento NRSCR= Número de reuniones de seguimiento y cumplimiento realizadas NTRP= Número total de reuniones programadas | 4.00 | 25% | 25% | 100 | | Secretaría de Obras Públicas, Desarrollo Urbano, Vivienda y Movilidad |
| 2023 | 2do Trimestre | 5 Pachuca con Infraestructura y Servicios de Calidad | Supervisión, vigilancia, ejecución y entrega de obra pública e infraestructura | Proveer de Servicios Básicos e Infraestructura a la población mediante la adecuada ejecución y Supervisión de Obras. | Fin | Contribuir a la generación de obras públicas e infraestructura urbana de calidad, mediante la adecuada supervisión de las obras programadas | Cumplimiento de obra | Anual | Índice de cumplimiento de obra | ICO = (NHC / NTH) * 100 ICO=Índice de Cumplimiento de Obra NHC= número de horas cumplidas NTH= número total de obras planificadas | 0 | 0% | 0% | 100 | | Dirección de Obras Públicas |
| 2023 | 2do Trimestre | 5 Pachuca con Infraestructura y Servicios de Calidad | Supervisión, vigilancia, ejecución y entrega de obra pública e infraestructura | Proveer de Servicios Básicos e Infraestructura a la población mediante la adecuada ejecución y Supervisión de Obras. | Propósito | Eficiente supervisión, vigilancia, ejecución y entrega de obra pública e infraestructura urbana del municipio | Obras entregadas | Anual | Número de obras entregadas | NOE=OE1 + OE2 + ... OEñ OE1= Obras entregadas 1 OE2= Obras entregadas 2 OEñ= Obras entregadas consecutivas | 0 | 0% | 0% | 100 | | Dirección de Obras Públicas |
| 2023 | 2do Trimestre | 5 Pachuca con Infraestructura y Servicios de Calidad | Supervisión, vigilancia, ejecución y entrega de obra pública e infraestructura | Proveer de Servicios Básicos e Infraestructura a la población mediante la adecuada ejecución y Supervisión de Obras. | Componente | Adecuada supervisión de obra pública e infraestructura urbana de calidad ejecutada. PNM | Supervisión de obras ejecutadas | Trimestral | Porcentaje de supervisión de obras ejecutadas | PSOE=(NSOE/NSOFP)*100 PSOE=porcentaje de supervisión de obras ejecutadas NSOE=número de supervisión de obras ejecutadas NSOFP= Número de supervisión de obras del programa | 2.00 | 0% | 0% | 100 | | Dirección de Obras Públicas |
| 2023 | 2do Trimestre | 5 Pachuca con Infraestructura y Servicios de Calidad | Supervisión, vigilancia, ejecución y entrega de obra pública e infraestructura | Proveer de Servicios Básicos e Infraestructura a la población mediante la adecuada ejecución y Supervisión de Obras. | Componente | Adecuada supervisión de obra pública e infraestructura urbana de calidad ejecutada. FAISM | Supervisión de obras ejecutadas | Trimestral | Porcentaje de supervisión de obras ejecutadas | PSOE=(NSOE/NSOFP)*100 PSOE=porcentaje de supervisión de obras ejecutadas NSOE=número de supervisión de obras ejecutadas NSOFP= Número de supervisión de obras del programa | 61.00 | 0% | 0% | 100 | | Dirección de Obras Públicas |
| 2023 | 2do Trimestre | 5 Pachuca con Infraestructura y Servicios de Calidad | Supervisión, vigilancia, ejecución y entrega de obra pública e infraestructura | Proveer de Servicios Básicos e Infraestructura a la población mediante la adecuada ejecución y Supervisión de Obras. | Componente | Adecuada supervisión de obra pública e infraestructura urbana de calidad ejecutada. Mejoramiento de Caminos de Teracerías | Supervisión de obras ejecutadas | Trimestral | Porcentaje de supervisión de obras ejecutadas | PSOE=(NSOE/NSOFP)*100 PSOE=porcentaje de supervisión de obras ejecutadas NSOE=número de supervisión de obras ejecutadas NSOFP= Número de supervisión de obras del programa | 64.00 | 100% | 0% | 0 | | Dirección de Obras Públicas |
| 2023 | 2do Trimestre | 5 Pachuca con Infraestructura y Servicios de Calidad | Supervisión, vigilancia, ejecución y entrega de obra pública e infraestructura | Proveer de Servicios Básicos e Infraestructura a la población mediante la adecuada ejecución y Supervisión de Obras. | Actividad | Adecuada integración de actas de inicio de obra del Programa Normal Municipal | Actas de inicio de obra integradas | Mensual | Número de actas de inicio de obra integradas | NAOI= AIO1 + AIO2 + ... AIOñ NAOI= Número de las actas de inicio de obra integradas en el periodo que se presenta AIO1=acta de inicio de obra integrada 1 AIO2=acta de inicio de obra integrada 2 AIOñ=acta de inicio de obra integrada consecutiva | 1 | 0 | 0 | 0 | | Dirección de Obras Públicas |
| 2023 | 2do Trimestre | 5 Pachuca con Infraestructura y Servicios de Calidad | Supervisión, vigilancia, ejecución y entrega de obra pública e infraestructura | Proveer de Servicios Básicos e Infraestructura a la población mediante la adecuada ejecución y Supervisión de Obras. | Actividad | Eficiente ejecución de obras del Programa Normal Municipal | Obras Públicas e Infraestructura ejecutadas | Mensual | Número de Obras Públicas e Infraestructura ejecutadas | NOPIE= número de obra pública e infraestructura ejecutada en el periodo que se presenta OPIE1=obra pública e infraestructura ejecutada 1 OPIE2=obra pública e infraestructura ejecutada 2 OPIEñ=obra pública e infraestructura ejecutada consecutiva | 1 | 0 | 0 | 0 | | Dirección de Obras Públicas |
| 2023 | 2do Trimestre | 5 Pachuca con Infraestructura y Servicios de Calidad | Supervisión, vigilancia, ejecución y entrega de obra pública e infraestructura | Proveer de Servicios Básicos e Infraestructura a la población mediante la adecuada ejecución y Supervisión de Obras. | Actividad | Adecuada conclusión de obra pública e infraestructura del Programa Normal Municipal | Obras concluidas | Mensual | Número de obras concluidas | NOC= OCT + OC2 + ... OCñ NOC= número de obras concluidas en el periodo que se presenta OC1=obra concluida 1 OC2=obra concluida 2 OCñ=obra concluida consecutiva | 1 | 0 | 0 | 0 | | Dirección de Obras Públicas |
| 2023 | 2do Trimestre | 5 Pachuca con Infraestructura y Servicios de Calidad | Supervisión, vigilancia, ejecución y entrega de obra pública e infraestructura | Proveer de Servicios Básicos e Infraestructura a la población mediante la adecuada ejecución y Supervisión de Obras. | Actividad | Adecuada integración de actas de inicio de obra del Programa Fondo de Aportaciones para la Infraestructura Social Municipal | Actas de inicio de obra integradas | Mensual | Número de actas de inicio de obra integradas | NAOI= Número de actas de inicio de obras integradas en el periodo que se presenta AIO1=acta de inicio de obra integrada 1 AIO2=acta de inicio de obra integrada 2 AIOñ=acta de inicio de obra integrada consecutiva | 20 | 5 | 0 | 0 | | Dirección de Obras Públicas |
| 2023 | 2do Trimestre | 5 Pachuca con Infraestructura y Servicios de Calidad | Supervisión, vigilancia, ejecución y entrega de obra pública e infraestructura | Proveer de Servicios Básicos e Infraestructura a la población mediante la adecuada ejecución y Supervisión de Obras. | Actividad | Eficiente ejecución de obras del programa Fondo de Aportaciones para la Infraestructura Social Municipal | Obras Públicas e Infraestructura ejecutadas | Mensual | Número de Obras Públicas e Infraestructura ejecutadas | NOPIE= número de obra pública e infraestructura ejecutada en el periodo que se presenta OPIE1=obra pública e infraestructura ejecutada 1 OPIE2=obra pública e infraestructura ejecutada 2 OPIEñ=obra pública e infraestructura ejecutada consecutiva | 20 | 5 | 0 | 0 | | Dirección de Obras Públicas |
| 2023 | 2do Trimestre | 5 Pachuca con Infraestructura y Servicios de Calidad | Supervisión, vigilancia, ejecución y entrega de obra pública e infraestructura | Proveer de Servicios Básicos e Infraestructura a la población mediante la adecuada ejecución y Supervisión de Obras. | Actividad | Adecuada conclusión de obra pública e infraestructura del Programa Fondo de Aportaciones para la Infraestructura Social Municipal | Expedientes técnicos integrados | Mensual | Número de expedientes técnicos integrados | NETI= ET1 + ET2 + ... ETñ NETI= número de expedientes técnicos integrados ET1=expediente técnico integrado 1 ET2=expediente técnico integrado 2 ETñ=expediente técnico integrado consecutiva | 20 | 5 | 0 | 0 | | Dirección de Obras Públicas |


















Indicadores 2° trimestre 2023

| Ejercicio | Periodo | Eje del PMD | Nombre del Programa derivado del Plan Municipal de Desarrollo | Objetivo de Programa | Nivel del indicador | Definición del indicador | Unidad de medida | Frecuencia de medición | Indicador | Método de cálculo | Línea base | Metas programadas | Avance de metas | % de avance |  | Área responsable de la información |
|-----------|---------------|--|--|--|---------------------|--|---|------------------------|---|---|------------|-------------------|-----------------|-------------|---|------------------------------------|
| 2023 | 2do Trimestre | 5 Pachuca con Infraestructura y Servicios de Calidad | Supervisión, vigilancia, ejecución y entrega de obra pública e infraestructura | Proveer de Servicios Básicos e Infraestructura a la población mediante la adecuada ejecución y Supervisión de Obras. | Actividad | Eficiente ejecución de obras del programa Programa Mejoramiento de Caminos de Tercerías | Actas de inicio de obra integradas | Mensual | Número de actas de inicio de obra integradas | $NAIOI = AIOI1 + AIOI2 + \dots + AIOIn$ NAIOI=Número de actas de inicio de obra integradas AIOI1=acta de inicio de obra integradas 1 AIOI2=acta de inicio de obra integradas 2 ETI=acta de inicio de obra integradas consecutiva | 32 | 8 | 0 | 0 |  | Dirección de Obras Públicas |
| 2023 | 2do Trimestre | 5 Pachuca con Infraestructura y Servicios de Calidad | Supervisión, vigilancia, ejecución y entrega de obra pública e infraestructura | Proveer de Servicios Básicos e Infraestructura a la población mediante la adecuada ejecución y Supervisión de Obras. | Actividad | Adecuada conclusión de obra pública e infraestructura del Programa Mejoramiento de Caminos de Tercerías | Obras Públicas e Infraestructura ejecutadas | Mensual | Número de Obras Públicas e Infraestructura ejecutadas | $NOPIE = OPIE1 + OPIE2 + \dots + OPIEn$ NOPIE=numero de obra pública e infraestructura ejecutadas en el periodo que se presenta OPIE1= Obra pública e infraestructura ejecutada 1 OPIE2= Obra pública e infraestructura ejecutada 2 OPIEn=Obra pública e infraestructura ejecutada consecutiva | 32 | 8 | 0 | 0 |  | Dirección de Obras Públicas |
| 2023 | 2do Trimestre | 1 Pachuca Honesta, Cercana y Moderna 5 Pachuca con Infraestructura y Servicios de Calidad | Aplicación de mejoras regulatorias para vigilar los asentamientos humanos y el desarrollo urbano del municipio | Aplicación de la normatividad para una adecuada emisión de licencias en base a la mejora regulatoria. | Fin | Adecuada regulación y conservación de los asentamientos humanos | Trámites realizados | Anual | Índice de trámites realizados | $ITR = (NTR / NTP) * 100$ ITR=Índice de Trámites Realizados NTR= Número de trámites realizados NPT= Número total de trámites recibidos | 0 | 0 | 0 | 100 |  | Dirección de Desarrollo Urbano |
| 2023 | 2do Trimestre | 1 Pachuca Honesta, Cercana y Moderna 5 Pachuca con Infraestructura y Servicios de Calidad | Aplicación de mejoras regulatorias para vigilar los asentamientos humanos y el desarrollo urbano del municipio | Aplicación de la normatividad para una adecuada emisión de licencias en base a la mejora regulatoria. | Propósito | Eficiente regulación del ordenamiento territorial y los asentamientos humanos del municipio | Permisos emitidos | Anual | Porcentaje de permisos emitidos | $PPE = (NPE / NTS) * 100$ PPE=Porcentaje de Permisos Emitidos NPE= Número de permisos emitidos NTS= Número total de solicitudes recibidas | 0 | 0 | 0 | 100 |  | Dirección de Desarrollo Urbano |
| 2023 | 2do Trimestre | 1 Pachuca Honesta, Cercana y Moderna 5 Pachuca con Infraestructura y Servicios de Calidad | Aplicación de mejoras regulatorias para vigilar los asentamientos humanos y el desarrollo urbano del municipio | Aplicación de la normatividad para una adecuada emisión de licencias en base a la mejora regulatoria. | Componente | Eficiente aplicación de la normatividad para un ordenamiento territorial y asentamientos humanos en el municipio reglamentados | Licencias de uso de suelo entregadas | Trimestral | Número de licencia de uso de suelo emitidas | $NLUS = (NLE/NLP) * 100$ NLUS=Número de licencia de Uso de Suelo emitidas NLE= Número de Expedientes Atendidos NLP= Número de Expedientes Ingresados | 2001 | 238 | 0 | 0 |  | Dirección de Desarrollo Urbano |
| 2023 | 2do Trimestre | 1 Pachuca Honesta, Cercana y Moderna 5 Pachuca con Infraestructura y Servicios de Calidad | Aplicación de mejoras regulatorias para vigilar los asentamientos humanos y el desarrollo urbano del municipio | Aplicación de la normatividad para una adecuada emisión de licencias en base a la mejora regulatoria. | Componente | Eficiente aplicación de la normatividad para un ordenamiento territorial y asentamientos humanos en el municipio reglamentados | Licencias Entregadas | Trimestral | Número de licencia de construcción emitidas | $NLC = (NLE/NLI) * 100$ NLC=Número de licencia de construcción emitidas NLE= Número de Expedientes Atendidos NLI= Número de Expedientes Ingresados | 1138 | 191 | 178 | 93 |  | Dirección de Desarrollo Urbano |
| 2023 | 2do Trimestre | 1 Pachuca Honesta, Cercana y Moderna 5 Pachuca con Infraestructura y Servicios de Calidad | Aplicación de mejoras regulatorias para vigilar los asentamientos humanos y el desarrollo urbano del municipio | Aplicación de la normatividad para una adecuada emisión de licencias en base a la mejora regulatoria. | Componente | Eficiente aplicación de la normatividad para el crecimiento del desarrollo urbano y control del contenido visual para salvaguardar la imagen y estética urbana del municipio | Licencias Entregadas | Trimestral | Número de licencia de urbanización emitidas | $NLU = (NLE/NEUA) * 100$ NLU=Número de licencia de urbanización emitidas NEU= Número de Expedientes Ingresados NEUA= Número de Expedientes Atendidos | 4 | 2 | 1 | 50 |  | Dirección de Desarrollo Urbano |
| 2023 | 2do Trimestre | 1 Pachuca Honesta, Cercana y Moderna 5 Pachuca con Infraestructura y Servicios de Calidad | Aplicación de mejoras regulatorias para vigilar los asentamientos humanos y el desarrollo urbano del municipio | Aplicación de la normatividad para una adecuada emisión de licencias en base a la mejora regulatoria. | Componente | Eficiente aplicación de la normatividad para el crecimiento del desarrollo urbano y control del contenido visual para salvaguardar la imagen y estética urbana del municipio | Licencias de anuncios publicitarios entregadas | Trimestral | Número de licencias de anuncios publicitarios emitidas | $NLAP = (NLE/NEI) * 100$ NLAP=Número de licencia de anuncios publicitarios emitidas NEI= Número de Expedientes Ingresados NEA= Número de Expedientes Atendidos | 297 | 93 | 42 | 45 |  | Dirección de Desarrollo Urbano |
| 2023 | 2do Trimestre | 1 Pachuca Honesta, Cercana y Moderna 5 Pachuca con Infraestructura y Servicios de Calidad | Aplicación de mejoras regulatorias para vigilar los asentamientos humanos y el desarrollo urbano del municipio | Aplicación de la normatividad para una adecuada emisión de licencias en base a la mejora regulatoria. | Actividad | Eficiente aplicación de la normatividad para el ordenamiento territorial y asentamientos humanos en el municipio | Licencia de uso de suelo autorizadas | Mensual | Número de licencia de uso de suelo autorizadas | $NLUSA = LUSA1 + LUSA2 + \dots + LUSAn$ NLUSA= Suma de las licencias de uso de suelo autorizadas en el periodo que se presenta LUSA1= Licencias de uso de suelo autorizadas en el periodo que presenta LUSA2= Licencias de uso de suelo autorizadas en el periodo que presenta LUSAn=Licencias de uso de suelo autorizadas en el periodo consecutivo | 1001 | 181.625 | 0 | 0 |  | Dirección de Desarrollo Urbano |
| 2023 | 2do Trimestre | 1 Pachuca Honesta, Cercana y Moderna 5 Pachuca con Infraestructura y Servicios de Calidad | Aplicación de mejoras regulatorias para vigilar los asentamientos humanos y el desarrollo urbano del municipio | Aplicación de la normatividad para una adecuada emisión de licencias en base a la mejora regulatoria. | Actividad | Apropiado crecimiento urbanístico en la edificación de obras públicas y/o privadas que se desarrollan en el municipio | Licencia de construcción autorizadas | Mensual | Número de licencia de construcción autorizadas | $NLCA = LCA1 + LCA2 + \dots + LCAn$ NLCA= Suma de las licencias de construcción autorizadas en el periodo que se presenta LCA1= Licencias de construcción autorizadas en el periodo que presenta LCA2= Licencias de construcción autorizadas en el periodo que presenta LCAn=Licencias de construcción autorizadas en el periodo consecutivo | 1000 | 142 | 1013 | 712 |  | Dirección de Desarrollo Urbano |
| 2023 | 2do Trimestre | 1 Pachuca Honesta, Cercana y Moderna 5 Pachuca con Infraestructura y Servicios de Calidad | Aplicación de mejoras regulatorias para vigilar los asentamientos humanos y el desarrollo urbano del municipio | Aplicación de la normatividad para una adecuada emisión de licencias en base a la mejora regulatoria. | Actividad | Eficiente crecimiento del desarrollo urbano del municipio | Licencia de urbanización autorizadas | Mensual | Número de licencia de urbanización autorizadas | $NLUA = LUA1 + LUA2 + \dots + LUAn$ NLUA= Suma de las licencias de urbanización autorizadas en el periodo que se presenta LUA1= Licencias de urbanización autorizadas en el periodo que presenta LUA2= Licencias de urbanización autorizadas en el periodo que presenta LUAn= Licencias de urbanización autorizadas en el periodo consecutivo | 2 | 1 | 0 | 4 |  | Dirección de Desarrollo Urbano |
| 2023 | 2do Trimestre | 1 Pachuca Honesta, Cercana y Moderna 5 Pachuca con Infraestructura y Servicios de Calidad | Aplicación de mejoras regulatorias para vigilar los asentamientos humanos y el desarrollo urbano del municipio | Aplicación de la normatividad para una adecuada emisión de licencias en base a la mejora regulatoria. | Actividad | Adecuado control del contenido visual para salvaguardar la imagen y estética urbana dentro del municipio | Licencias de anuncios publicitarios autorizadas | Mensual | Número de licencias de anuncios publicitarios autorizadas | $NLAPA = LAPA1 + LAPA2 + \dots + LAPAn$ NLAPA= Suma de licencias de anuncios publicitarios autorizadas en el periodo que se presenta LAPA1= Licencias de anuncios publicitarios autorizados en el periodo que presenta LAPA2= Licencias de anuncios publicitarios autorizados en el periodo que presenta LAPAn= Licencias de anuncios publicitarios autorizados en el periodo consecutivo | 149 | 37 | 62 | 168 |  | Dirección de Desarrollo Urbano |
| 2023 | 2do Trimestre | 5 Pachuca con Infraestructura y servicios de calidad | Elaboración eficiente de Expedientes Técnicos y Proyectos | La Dirección de Estudios y Proyectos perteneciente a la SOPDUVM considera necesaria la proyección de servicios básicos para elevar la calidad de vida de población con rezago. | Fin | La población del Municipio de Pachuca se beneficia al contar con obra pública, de infraestructura básica y equipamiento urbano ejecutados | Expedientes Técnicos elaborados correctamente | Anual | Porcentaje de Expedientes Técnicos elaborados correctamente | $PETEC = (NETEC / NTEP) * 100$ PETEC= Porcentaje de Expedientes Técnicos Elaborados Correctamente NETEC= Número de Expedientes Técnicos Elaborados Correctamente NTEP= Número Total de Expedientes Procesados | 0 | 0 | 0 | 100 |  | Dirección de Estudios y Proyectos |
| 2023 | 2do Trimestre | 5 Pachuca con Infraestructura y servicios de calidad | Elaboración eficiente de Expedientes Técnicos y Proyectos | La Dirección de Estudios y Proyectos perteneciente a la SOPDUVM considera necesaria la proyección de servicios básicos para elevar la calidad de vida de población con rezago. | Propósito | Contribuir a que el Municipio acceda a recursos para ejecución de obra pública, infraestructura básica, equipamiento urbano eficiente y planeado | Expedientes Técnicos terminados | Anual | Porcentaje de Expedientes Técnicos terminados | $PETT = (NETT / NTEP) * 100$ PETT= Porcentaje de Expedientes Técnicos Terminados NETT= Número de expedientes técnicos terminados NTEP= Número total de expedientes técnicos | 0 | 0 | 0 | 100 |  | Dirección de Estudios y Proyectos |
| 2023 | 2do Trimestre | 5 Pachuca con Infraestructura y servicios de calidad | Elaboración eficiente de Expedientes Técnicos y Proyectos | La Dirección de Estudios y Proyectos perteneciente a la SOPDUVM considera necesaria la proyección de servicios básicos para elevar la calidad de vida de población con rezago. | Componente | Validación de Expedientes Técnicos de Proyectos de Infraestructura | Expedientes Técnicos elaborados | Trimestral | Porcentaje de Expedientes Técnicos Autorizados | $PETE = (NETE/NETEP) * 100$ PETE= Porcentaje de Expedientes Técnicos Autorizados NETE= Número de Expedientes Técnicos Autorizados NETEP= Número de Expedientes Técnicos Programados | 36.00 | 14% | 0% | 0 |  | Dirección de Estudios y Proyectos |
| 2023 | 2do Trimestre | 5 Pachuca con Infraestructura y servicios de calidad | Elaboración eficiente de Expedientes Técnicos y Proyectos | La Dirección de Estudios y Proyectos perteneciente a la SOPDUVM considera necesaria la proyección de servicios básicos para elevar la calidad de vida de población con rezago. | Componente | Atención a peticiones ciudadanas de infraestructura básica ingresadas por escrito | Visitas de inspección realizadas | Trimestral | Porcentaje de visitas de inspección de peticiones ciudadanas realizadas | $PVIR = (NVR/NI) * 100$ PVIR= Porcentaje de Visitas de Inspección Realizadas NVR= Número de Visitas Realizadas NI= Número de Peticiones Ciudadanas Ingresadas | 58.00 | 26% | 17% | 65 |  | Dirección de Estudios y Proyectos |
| 2023 | 2do Trimestre | 5 Pachuca con Infraestructura y servicios de calidad | Elaboración eficiente de Expedientes Técnicos y Proyectos | La Dirección de Estudios y Proyectos perteneciente a la SOPDUVM considera necesaria la proyección de servicios básicos para elevar la calidad de vida de población con rezago. | Actividad | Eficiente elaboración de Expedientes Técnicos | Presupuestos y expedientes integrados | Mensual | Número de presupuestos y expedientes integrados | $NPEI = PEI1 + PEI2 + \dots + PEIn$ NPEI= Suma de los presupuestos y expedientes integrados en el periodo que se presenta PEI1= Presupuesto y Expedientes Integrados 1 PEI2= Presupuesto y Expedientes Integrados 2 PEIn=Presupuesto y Expedientes Integrados consecutivo | 18 | 5 | 0 | 0 |  | Dirección de Estudios y Proyectos |

Indicadores 2º trimestre 2023

| Ejercicio | Periodo | Eje del PMD | Nombre del Programa derivado del Plan Municipal de Desarrollo | Objetivo de Programa | Nivel del indicador | Definición del indicador | Unidad de medida | Frecuencia de medición | Indicador | Método de cálculo | Línea base | Metas programadas | Avance de metas | % de avance |  | Área responsable de la información |
|-----------|---------------|--|--|---|---------------------|--|---|------------------------|--|--|------------|-------------------|-----------------|-------------|---|------------------------------------|
| 2023 | 2do Trimestre | 5 Pachuca con Infraestructura y servicios de calidad | Elaboración eficiente de Expedientes Técnicos y Proyectos | La Dirección de Estudios y Proyectos perteneciente a la SORDUIM considera necesaria la proyección de servicios básicos para elevar la calidad de vida de población con rezago. | Actividad | Eficiente planeación para la construcción de obras de uso lúdico o formativo que cumplan con las normas de seguridad para las niñas, niños y adolescentes | La construcción de obras de uso lúdico o formativo que cumplan con las normas de seguridad para las niñas, niños y adolescentes | Mensual | Número de obras con normas de seguridad en la materia | $NONS\text{M} = ONSM1 + ONSM2 + \dots + ONSMn$ $NONS\text{M} = \text{Suma de las obras con normas de seguridad en la materia en el periodo que se presenta}$ $ONS\text{M} = \text{obras con normas de seguridad en la materia}$ $ONS\text{M} = \text{obras con normas de seguridad en la materia consecutiva}$ | 18 | 5 | 0 | 0 | | Dirección de Estudios y Proyectos |
| 2023 | 2do Trimestre | 5 Pachuca con Infraestructura y servicios de calidad | Elaboración eficiente de Expedientes Técnicos y Proyectos | La Dirección de Estudios y Proyectos perteneciente a la SORDUIM considera necesaria la proyección de servicios básicos para elevar la calidad de vida de población con rezago. | Actividad | Control en base de datos de peticiones | Peticiones ciudadanas atendidas | Mensual | Número de peticiones ciudadanas atendidas | $NPCA = PCA1 + PCA2 + \dots + PCAn$ $NPCA = \text{Suma de las peticiones ciudadanas atendidas en el periodo que se presenta}$ $PCA = \text{Peticiones ciudadanas atendidas}$ $PCA = \text{Peticiones ciudadanas atendidas consecutiva}$ | 29 | 7 | 0 | 0 | | Dirección de Estudios y Proyectos |
| 2023 | 2do Trimestre | 5 Pachuca con Infraestructura y servicios de calidad | Elaboración eficiente de Expedientes Técnicos y Proyectos | La Dirección de Estudios y Proyectos perteneciente a la SORDUIM considera necesaria la proyección de servicios básicos para elevar la calidad de vida de población con rezago. | Actividad | Levantamientos y visitas de atención | Levantamientos y visitas de inspección | Mensual | Número de levantamientos y visitas de inspección | $NLV = LV1 + LV2 + \dots + LVn$ $NLV = \text{Suma de los levantamientos y visitas de inspección en el periodo que se presenta}$ $LV = \text{Levantamientos y visitas de inspección}$ $LV = \text{Levantamientos y visitas de inspección consecutiva}$ | 29 | 7 | 5 | 68 | | Dirección de Estudios y Proyectos |
| 2023 | 2do Trimestre | 5 Pachuca con Infraestructura y servicios de calidad | Vivienda digna para la población en situación de vulnerabilidad dentro del municipio | Realización de diagnósticos para el mejoramiento y asistencia de viviendas en situación de vulnerabilidad del municipio, integración de comités obra para mejorar el acto de transparencia entre ciudadanía - gobierno, generación de proyectos en materia de equipamiento para espacios públicos para mejorar el entorno de la vivienda. | Fin | Contribuir a que la población en situación de vulnerabilidad tenga una mejor calidad de vida mediante acciones y programas que mejoren el entorno de las viviendas dentro del municipio | Calidad de vida logrado | Anual | Índice de mejora en la calidad de vida logrado | $IMCVL = (DPI / (DMP)) / NI$ $IMCVL = \text{Índice de Mejora en la Calidad de Vida Logrado}$ $PI = \text{Indicadores de programas}$ $MP = \text{Metas Programadas}$ $NI = \text{Número de Indicadores}$ | 0 | 0 | 0 | 100 | | Dirección de Vivienda |
| 2023 | 2do Trimestre | 5 Pachuca con Infraestructura y servicios de calidad | Vivienda digna para la población en situación de vulnerabilidad dentro del municipio | Realización de diagnósticos para el mejoramiento y asistencia de viviendas en situación de vulnerabilidad del municipio, integración de comités obra para mejorar el acto de transparencia entre ciudadanía - gobierno, generación de proyectos en materia de equipamiento para espacios públicos para mejorar el entorno de la vivienda. | Propósito | La población de la ciudad de Pachuca logra un mejoramiento de vivienda e infraestructura urbana mediante la vinculación ciudadana y acción social | Mejoramiento de vivienda e infraestructura urbana | Anual | Porcentaje de mejoramiento de vivienda e infraestructura urbana | $PMVLU = (NVIM / TVEI) * 100$ $PMVLU = \text{Porcentaje de Mejoramiento de Vivienda e Infraestructura Urbana}$ $NVIM = \text{Número de viviendas e infraestructura mejoradas}$ $TVEI = \text{Total de viviendas e infraestructura Programadas}$ | 0 | 0 | 0 | 100 | | Dirección de Vivienda |
| 2023 | 2do Trimestre | 5 Pachuca con Infraestructura y servicios de calidad | Vivienda digna para la población en situación de vulnerabilidad dentro del municipio | Realización de diagnósticos para el mejoramiento y asistencia de viviendas en situación de vulnerabilidad del municipio, integración de comités obra para mejorar el acto de transparencia entre ciudadanía - gobierno, generación de proyectos en materia de equipamiento para espacios públicos para mejorar el entorno de la vivienda. | Componente | Colaboración con instituciones en materia de vivienda. | Diagnósticos para el Apoyo en el mejoramiento de vivienda | Trimestral | Porcentaje de diagnósticos para el apoyo en el mejoramiento de vivienda realizada. | $PDAMVR = (NDAMVR / NDAMVP) * 100$ $PDAMVR = \text{Porcentaje de Diagnósticos para el Apoyo en el Mejoramiento de Vivienda Realizados}$ $NDAMVR = \text{Número de Diagnósticos para el Apoyo en el Mejoramiento de Vivienda Realizados}$ $NDAMVP = \text{Número de Diagnósticos para el Apoyo en el Mejoramiento de Vivienda Programados}$ | 12 | 24% | 0% | 0 | | Dirección de Vivienda |
| 2023 | 2do Trimestre | 5 Pachuca con Infraestructura y servicios de calidad | Vivienda digna para la población en situación de vulnerabilidad dentro del municipio | Realización de diagnósticos para el mejoramiento y asistencia de viviendas en situación de vulnerabilidad del municipio, integración de comités obra para mejorar el acto de transparencia entre ciudadanía - gobierno, generación de proyectos en materia de equipamiento para espacios públicos para mejorar el entorno de la vivienda. | Componente | Transparencia en recursos y materiales en obra pública. | Participación Ciudadana y Comités Conformados | Trimestral | Porcentaje de participación ciudadana a través de comités conformados. | $PNPCCC = (NPCCC / NPCCP) * 100$ $PNPCCC = \text{Porcentaje de Participación Ciudadana y Comités Conformados}$ $NPCCC = \text{Número de Participación Ciudadana y Comités Conformados}$ $NPCCP = \text{Número de Participación Ciudadana y Comités Programados}$ | 52 | 25% | 13% | 52 | | Dirección de Vivienda |
| 2023 | 2do Trimestre | 5 Pachuca con Infraestructura y servicios de calidad | Vivienda digna para la población en situación de vulnerabilidad dentro del municipio | Realización de diagnósticos para el mejoramiento y asistencia de viviendas en situación de vulnerabilidad del municipio, integración de comités obra para mejorar el acto de transparencia entre ciudadanía - gobierno, generación de proyectos en materia de equipamiento para espacios públicos para mejorar el entorno de la vivienda. | Componente | Creación de proyectos en materia de vivienda y equipamiento de espacios públicos | Proyectos en Materia de Vivienda y Equipamiento de Espacios Públicos elaborados | Trimestral | Porcentaje de generación de proyectos en materia de vivienda y equipamiento de espacios públicos. | $PPMVEEPE = (NPCCC / NPCCP) * 100$ $PPMVEEPE = \text{Porcentaje de Programas en Materia de Vivienda y Equipamiento de Espacios Públicos Elaborados}$ $NPCCC = \text{Número de Programas en Materia de Vivienda y Equipamiento de Espacios Públicos Elaborados}$ $NPCCP = \text{Número de Programas en Materia de Vivienda y Equipamiento de Espacios Públicos Programados}$ | 4 | 25% | 0% | 0 | | Dirección de Vivienda |
| 2023 | 2do Trimestre | 5 Pachuca con Infraestructura y servicios de calidad | Vivienda digna para la población en situación de vulnerabilidad dentro del municipio | Realización de diagnósticos para el mejoramiento y asistencia de viviendas en situación de vulnerabilidad del municipio, integración de comités obra para mejorar el acto de transparencia entre ciudadanía - gobierno, generación de proyectos en materia de equipamiento para espacios públicos para mejorar el entorno de la vivienda. | Actividad | Diagnósticos para el apoyo en el mejoramiento de vivienda realizada | Colaboraciones realizadas | Mensual | Número de colaboraciones realizadas | $NCOR = CR1 + CR2 + \dots + CRn$ $NCOR = \text{Suma de las colaboraciones realizadas en el periodo que se presenta}$ $CR = \text{Colaboración realizada}$ $CR = \text{Colaboración realizada consecutiva}$ | 6 | 2 | 0 | 0 | | Dirección de Vivienda |
| 2023 | 2do Trimestre | 5 Pachuca con Infraestructura y servicios de calidad | Vivienda digna para la población en situación de vulnerabilidad dentro del municipio | Realización de diagnósticos para el mejoramiento y asistencia de viviendas en situación de vulnerabilidad del municipio, integración de comités obra para mejorar el acto de transparencia entre ciudadanía - gobierno, generación de proyectos en materia de equipamiento para espacios públicos para mejorar el entorno de la vivienda. | Actividad | Acueros y apoyos con instituciones en materia de vivienda | Encuestas y cuestionarios realizados | Mensual | Número de encuestas y cuestionarios realizados | $NECR = ECR1 + ECR2 + \dots + ECRn$ $NECR = \text{Suma de las encuestas y cuestionarios realizados en el periodo que se presenta}$ $ECR = \text{Cuestionario realizado}$ $ECR = \text{Cuestionario realizado consecutiva}$ | 6 | 2 | 0 | 0 | | Dirección de Vivienda |
| 2023 | 2do Trimestre | 5 Pachuca con Infraestructura y servicios de calidad | Vivienda digna para la población en situación de vulnerabilidad dentro del municipio | Realización de diagnósticos para el mejoramiento y asistencia de viviendas en situación de vulnerabilidad del municipio, integración de comités obra para mejorar el acto de transparencia entre ciudadanía - gobierno, generación de proyectos en materia de equipamiento para espacios públicos para mejorar el entorno de la vivienda. | Actividad | Conformación de comités de obra | Comités de obra realizados | Mensual | Número de comités de obra realizados | $NCOR = COR1 + COR2 + \dots + CORn$ $NCOR = \text{Suma de los comités de obra realizados en el periodo que se presenta}$ $COR = \text{Comité de obra realizado}$ $COR = \text{Comité de obra realizado consecutiva}$ | 13 | 3 | 3 | 92 | | Dirección de Vivienda |
| 2023 | 2do Trimestre | 5 Pachuca con Infraestructura y servicios de calidad | Vivienda digna para la población en situación de vulnerabilidad dentro del municipio | Realización de diagnósticos para el mejoramiento y asistencia de viviendas en situación de vulnerabilidad del municipio, integración de comités obra para mejorar el acto de transparencia entre ciudadanía - gobierno, generación de proyectos en materia de equipamiento para espacios públicos para mejorar el entorno de la vivienda. | Actividad | Seguimiento de comités de obra | Comités de obra realizados | Mensual | Número de comités de obra realizados | $NCOR = COR1 + COR2 + \dots + CORn$ $NCOR = \text{Suma de los comités de obra realizados en el periodo que se presenta}$ $COR = \text{Comité de obra realizado}$ $COR = \text{Comité de obra realizado consecutiva}$ | 13 | 3 | 3 | 92 | | Dirección de Vivienda |
| 2023 | 2do Trimestre | 5 Pachuca con Infraestructura y servicios de calidad | Vivienda digna para la población en situación de vulnerabilidad dentro del municipio | Realización de diagnósticos para el mejoramiento y asistencia de viviendas en situación de vulnerabilidad del municipio, integración de comités obra para mejorar el acto de transparencia entre ciudadanía - gobierno, generación de proyectos en materia de equipamiento para espacios públicos para mejorar el entorno de la vivienda. | Actividad | Diseño para obras de vivienda progresiva | Solicitudes atendidas | Mensual | Número de solicitudes atendidas | $NSA = SA1 + SA2 + \dots + SA n$ $NSA = \text{Suma de solicitudes atendidas en el periodo que se presenta}$ $SA = \text{Solicitudes atendidas}$ $SA = \text{Solicitudes atendidas consecutivas}$ | 1 | 0 | 0 | 0 | | Dirección de Vivienda |
| 2023 | 2do Trimestre | 5 Pachuca con Infraestructura y servicios de calidad | Vivienda digna para la población en situación de vulnerabilidad dentro del municipio | Realización de diagnósticos para el mejoramiento y asistencia de viviendas en situación de vulnerabilidad del municipio, integración de comités obra para mejorar el acto de transparencia entre ciudadanía - gobierno, generación de proyectos en materia de equipamiento para espacios públicos para mejorar el entorno de la vivienda. | Actividad | Diseño para la rehabilitación de áreas de donación para la construcción de espacios públicos | Proyectos realizados | Mensual | Número de proyectos realizados | $NPR = PR1 + PR2 + \dots + PRn$ $NPR = \text{Suma de proyectos realizados en el periodo que se presenta}$ $PR = \text{Programas realizados}$ $PR = \text{Programas realizados consecutivos}$ | 1 | 0 | 0 | 0 | | Dirección de Vivienda |
| 2023 | 2do Trimestre | 5 Pachuca con Infraestructura y servicios de calidad | Conservación y ordenamiento del patrimonio arquitectónico, monumental y artístico del centro histórico | Consolidar la política pública en materia de conservación y mantenimiento del patrimonio arquitectónico, monumental y artístico del centro histórico | Fin | Contribuir a la conservación del patrimonio arquitectónico, histórico, artístico e industrial del Centro Histórico, a través de la adecuada planificación, reglamentación y catalogación | Conservación del patrimonio arquitectónico, histórico, artístico e industrial del Centro Histórico | Anual | Índice de conservación del patrimonio arquitectónico, histórico, artístico e industrial del Centro Histórico | $ICPH = (NEPC / TEPC) * 100$ $ICPH = \text{Índice de conservación del patrimonio arquitectónico, histórico, artístico e industrial del Centro Histórico}$ $NEPC = \text{Número de elementos patrimoniales conservados}$ $TEPC = \text{Total de elementos patrimoniales en el Centro Histórico}$ | 0 | 0 | 0 | 100 | | Dirección de Centro Histórico |
| 2023 | 2do Trimestre | 5 Pachuca con Infraestructura y servicios de calidad | Conservación y ordenamiento del patrimonio arquitectónico, monumental y artístico del centro histórico | Consolidar la política pública en materia de conservación y mantenimiento del patrimonio arquitectónico, monumental y artístico del centro histórico | Propósito | El patrimonio arquitectónico del Centro Histórico se encuentra debidamente reglamentado para su conservación y mejoramiento de la imagen urbana | Avance en la integración de la reglamentación | Anual | Porcentaje de avance en la integración de la reglamentación | $PA = (NRI / NTR) * 100$ $PA = \text{Porcentaje de Avance}$ $NRI = \text{Número de regulaciones integradas}$ $NTR = \text{Número total de regulaciones}$ | 0 | 0 | 0 | 100 | | Dirección de Centro Histórico |


















Indicadores 2° trimestre 2023

| Ejercicio | Periodo | Eje del PMD | Nombre del Programa derivado del Plan Municipal de Desarrollo | Objetivo de Programa | Nivel del indicador | Definición del indicador | Unidad de medida | Frecuencia de medición | Indicador | Método de cálculo | Línea base | Metas programadas | Avance de metas | % de avance |  | Área responsable de la información |
|-----------|---------------|--|--|--|---------------------|---|--|------------------------|--|--|------------|-------------------|-----------------|-------------|---|------------------------------------|
| 2023 | 2do Trimestre | 5 Pachuca con Infraestructura y servicios de calidad | Conservación y ordenamiento del patrimonio arquitectónico, monumental y artístico del centro histórico | Consolidar la política pública en materia de conservación y mantenimiento del patrimonio arquitectónico, monumental y artístico del centro histórico | Componente | Integración de proyectos de impacto en el Centro Histórico | Proyectos realizados | Trimestral | Porcentaje de proyectos integrados | $PIR = \frac{NPI \cdot NPIR}{NPI \cdot NPIR} \cdot 100$ PIR= porcentaje proyectado integral realizado NPI= número de proyecto integrado programado NPIR= número de proyecto integrado realizado | 4 | 25% | 25% | 100 |  | Dirección de Centro Histórico |
| 2023 | 2do Trimestre | 5 Pachuca con Infraestructura y servicios de calidad | Conservación y ordenamiento del patrimonio arquitectónico, monumental y artístico del centro histórico | Consolidar la política pública en materia de conservación y mantenimiento del patrimonio arquitectónico, monumental y artístico del centro histórico | Componente | Eficiente Gestión Administrativa para la Conservación y Ordenamiento del Patrimonio Arquitectónico Monumental y Artístico del Centro Histórico | Acciones realizadas | Trimestral | Porcentaje de acciones realizadas | $PAR = \frac{NAP \cdot NAR}{NAP \cdot NAR} \cdot 100$ PAR= Porcentaje de acciones realizadas NAP= Número de acciones programadas NAR= Número de acciones realizadas | 60 | 25% | 15% | 60 |  | Dirección de Centro Histórico |
| 2023 | 2do Trimestre | 5 Pachuca con Infraestructura y servicios de calidad | Conservación y ordenamiento del patrimonio arquitectónico, monumental y artístico del centro histórico | Consolidar la política pública en materia de conservación y mantenimiento del patrimonio arquitectónico, monumental y artístico del centro histórico | Actividad | Adecuada Investigación e integración de expedientes para la generación del proyecto | Expedientes generados | Mensual | Número de expedientes generados | $NEG = EGI + EG2 + \dots + EGN$ NEG= Suma de los expedientes generados en el periodo que se presenta EGI= Expedientes generados 1 EG2= Expedientes generados 2 EGN= Expedientes generados consecutivos | 2 | 1 | 1 | 100 |  | Dirección de Centro Histórico |
| 2023 | 2do Trimestre | 5 Pachuca con Infraestructura y servicios de calidad | Conservación y ordenamiento del patrimonio arquitectónico, monumental y artístico del centro histórico | Consolidar la política pública en materia de conservación y mantenimiento del patrimonio arquitectónico, monumental y artístico del centro histórico | Actividad | Programación adecuada para la coordinación y capacitación del personal | Cursos efectuados | Mensual | Porcentaje de cursos efectuados | $PCE = \frac{CE}{CP} \cdot 100$ PCE= Porcentaje de cursos efectuados CE= Cursos efectuados CP= Cursos programados | 2 | 25% | 25% | 100 |  | Dirección de Centro Histórico |
| 2023 | 2do Trimestre | 5 Pachuca con Infraestructura y servicios de calidad | Conservación y ordenamiento del patrimonio arquitectónico, monumental y artístico del centro histórico | Consolidar la política pública en materia de conservación y mantenimiento del patrimonio arquitectónico, monumental y artístico del centro histórico | Actividad | Adecuada realización de diagnóstico | Diagnósticos generados | Mensual | Número de diagnósticos generados | $NDG = DG1 + DG2 + \dots + NDGn$ NDG= Suma de los diagnósticos generados en el periodo que se presenta DG1= Diagnósticos generados 1 DG2= Diagnósticos generados 2 NDGn= Diagnósticos generados consecutivo | 60 | 15 | 9 | 60 |  | Dirección de Centro Histórico |
| 2023 | 2do Trimestre | 5 Pachuca con Infraestructura y servicios de calidad | Mantenimiento y preservación de la imagen e Infraestructura Urbana | Se considera necesario dar mantenimiento a la infraestructura e imagen urbana, mediante la rehabilitación de espacios públicos, mantenimiento en la infraestructura vial y mantenimiento a la infraestructura pluvial-sanitaria. | Fin | Contribuir a mejorar la imagen e infraestructura urbana mediante la atención, conservación y la adecuada administración de los recursos asignados | Acciones de atención y conservación realizadas | Anual | Porcentaje de acciones de atención y conservación realizadas | $PAAC = \frac{AACR}{TA} \cdot 100$ PAAC= Porcentaje de acciones de atención y conservación AACR= Acciones de atención y conservación realizadas TA= Total de acciones | 0 | 0% | 0% | 100 |  | Dirección de Movilidad |
| 2023 | 2do Trimestre | 5 Pachuca con Infraestructura y servicios de calidad | Mantenimiento y preservación de la imagen e Infraestructura Urbana | Se considera necesario dar mantenimiento a la infraestructura e imagen urbana, mediante la rehabilitación de espacios públicos, mantenimiento en la infraestructura vial y mantenimiento a la infraestructura pluvial-sanitaria. | Propósito | Dar mantenimiento a la infraestructura urbana mediante la atención, conservación y la adecuada administración de los recursos asignados | Avance de mantenimiento realizado | Anual | Porcentaje de avance de mantenimiento realizado | $PAMR = \frac{TMR}{TTPM} \cdot 100$ PAMR= Porcentaje de avance de mantenimiento realizado TMR= Tareas de mantenimiento realizadas TTPM= Total de tareas de mantenimiento planificadas | 0 | 0% | 0% | 100 |  | Dirección de Movilidad |
| 2023 | 2do Trimestre | 5 Pachuca con Infraestructura y servicios de calidad | Mantenimiento y preservación de la imagen e Infraestructura Urbana | Se considera necesario dar mantenimiento a la infraestructura e imagen urbana, mediante la rehabilitación de espacios públicos, mantenimiento en la infraestructura vial y mantenimiento a la infraestructura pluvial-sanitaria. | Componente | Adecuado mantenimiento correctivo de la infraestructura vial (Bacheo) | Metros cuadrados de bacheo realizados en la infraestructura vial | Trimestral | Porcentaje de bacheo realizado en la infraestructura vial | $PMCBRI = \frac{NMCBRI}{NMCBRI} \cdot 100$ PMCBRI= Porcentaje de metros cuadrados de bacheo realizados en la infraestructura vial NMCBRI= Número de Metros Cuadrados de Bacheo Realizados en la Infraestructura Vial programados | 44,700 | 37% | 0% | 0 |  | Dirección de Movilidad |
| 2023 | 2do Trimestre | 5 Pachuca con Infraestructura y servicios de calidad | Mantenimiento y preservación de la imagen e Infraestructura Urbana | Se considera necesario dar mantenimiento a la infraestructura e imagen urbana, mediante la rehabilitación de espacios públicos, mantenimiento en la infraestructura vial y mantenimiento a la infraestructura pluvial-sanitaria. | Componente | Debida rehabilitación, mantenimiento y conservación de banquetas, andadores, rampas y escalinatas. | Metros cuadrados de banquetas, andadores, rampas atendidos | Trimestral | Porcentaje de banquetas, andadores, rampas escalinatas. | $PLRFR = \frac{NLRFR}{NLRFR} \cdot 100$ PLRFR= Porcentaje de banquetas, andadores, rampas, escaleras y guarniciones atendidas NLRFR= Número de Porcentaje de banquetas, andadores, rampas, escaleras y guarniciones programadas | 745 | 25% | 0% | 0 |  | Dirección de Movilidad |
| 2023 | 2do Trimestre | 5 Pachuca con Infraestructura y servicios de calidad | Mantenimiento y preservación de la imagen e Infraestructura Urbana | Se considera necesario dar mantenimiento a la infraestructura e imagen urbana, mediante la rehabilitación de espacios públicos, mantenimiento en la infraestructura vial y mantenimiento a la infraestructura pluvial-sanitaria. | Componente | Debida limpieza de rejillas pluviales, pozos de visita, fosas sépticas, bocas de tormenta. | Número de piezas de rejillas, pozos de visita, registros, fosas sépticas, boca tormentas atendidos (desazolves y sondes) | Trimestral | Porcentaje de piezas de rejillas, pozos de visita, registros, fosas sépticas, boca tormentas atendidos (desazolves y sondes) | $PMCPA = \frac{NMCPA}{NMCPA} \cdot 100$ PMCPA= Porcentaje de piezas de rejillas, pozos de visita, registros, fosas sépticas, boca tormentas atendidos NMCPA= Porcentaje de piezas de rejillas, pozos de visita, registros, fosas sépticas, boca tormentas atendidos (desazolves y sondes) NMCPA= Porcentaje de piezas de rejillas, pozos de visita, registros, fosas sépticas, boca tormentas programadas | 480 | 28% | 8.34% | 30 |  | Dirección de Movilidad |
| 2023 | 2do Trimestre | 5 Pachuca con Infraestructura y servicios de calidad | Mantenimiento y preservación de la imagen e Infraestructura Urbana | Se considera necesario dar mantenimiento a la infraestructura e imagen urbana, mediante la rehabilitación de espacios públicos, mantenimiento en la infraestructura vial y mantenimiento a la infraestructura pluvial-sanitaria. | Componente | Debida rehabilitación, mantenimiento y conservación al alcantarillado pluvial e imagen urbana | Número de piezas de rehabilitación, mantenimiento y conservación al alcantarillado pluvial e imagen urbana | Trimestral | Porcentaje de piezas de rehabilitación, mantenimiento y conservación al alcantarillado pluvial e imagen urbana | $PLRPR = \frac{NLRPR}{NLRPR} \cdot 100$ PLRPR= Porcentaje de rehabilitación, mantenimiento y conservación al alcantarillado pluvial e imagen urbana NLRPR= Número de Porcentaje de rehabilitación, mantenimiento y conservación al alcantarillado pluvial e imagen urbana realizadas | 290 | 26% | 12.42% | 48 |  | Dirección de Movilidad |
| 2023 | 2do Trimestre | 5 Pachuca con Infraestructura y servicios de calidad | Mantenimiento y preservación de la imagen e Infraestructura Urbana | Se considera necesario dar mantenimiento a la infraestructura e imagen urbana, mediante la rehabilitación de espacios públicos, mantenimiento en la infraestructura vial y mantenimiento a la infraestructura pluvial-sanitaria. | Componente | Debida rehabilitación, mantenimiento y conservación de señalamiento horizontal. | Metros cuadrados de pintura en guarniciones, señalamiento horizontal. | Trimestral | Porcentaje de aplicación de pintura en guarniciones, señalamiento horizontal. | $PMCBAREA = \frac{NMCBAREA}{NMCBAREA} \cdot 100$ PMCBAREA= Porcentaje de aplicación de pintura en guarniciones, señalamiento horizontal, vertical y balizamiento NMCBAREA= Porcentaje de aplicación de pintura en guarniciones, señalamiento horizontal, vertical y balizamiento programados | 22,000 | 27% | 0% | 0 |  | Dirección de Movilidad |
| 2023 | 2do Trimestre | 5 Pachuca con Infraestructura y servicios de calidad | Mantenimiento y preservación de la imagen e Infraestructura Urbana | Se considera necesario dar mantenimiento a la infraestructura e imagen urbana, mediante la rehabilitación de espacios públicos, mantenimiento en la infraestructura vial y mantenimiento a la infraestructura pluvial-sanitaria. | Componente | Debida rehabilitación de espacios recreativos, y áreas deportivas. | Metros cuadrados de aplicación de pintura en canchales y muros. | Trimestral | Porcentaje aplicación de pintura en canchales y muros. | $PMLGC = \frac{NMLGC}{NMLGC} \cdot 100$ PMLGC= Porcentaje aplicación de pintura en espacios recreativos, áreas deportivas NMLGC= Porcentaje de aplicación de pintura en espacios recreativos, áreas deportivas programados | 15,200 | 24% | 0% | 0 |  | Dirección de Movilidad |
| 2023 | 2do Trimestre | 5 Pachuca con Infraestructura y servicios de calidad | Mantenimiento y preservación de la imagen e Infraestructura Urbana | Se considera necesario dar mantenimiento a la infraestructura e imagen urbana, mediante la rehabilitación de espacios públicos, mantenimiento en la infraestructura vial y mantenimiento a la infraestructura pluvial-sanitaria. | Componente | Debido mantenimiento y conservación de drenes pluviales | Metros lineales de limpieza y deshierbe en drenes pluviales y cunetas pluviales | Trimestral | Porcentaje de limpieza y deshierbe en drenes pluviales y cunetas pluviales | $PPTBRA = \frac{NPTBRA}{NPTBRA} \cdot 100$ PPTBRA= Porcentaje de señalamientos verticales NPTBRA= Porcentaje de señalamientos verticales realizados | 20,000 | 30% | 11% | 37 |  | Dirección de Movilidad |
| 2023 | 2do Trimestre | 5 Pachuca con Infraestructura y servicios de calidad | Mantenimiento y preservación de la imagen e Infraestructura Urbana | Se considera necesario dar mantenimiento a la infraestructura e imagen urbana, mediante la rehabilitación de espacios públicos, mantenimiento en la infraestructura vial y mantenimiento a la infraestructura pluvial-sanitaria. | Componente | Debida integración de proyectos arquitectónicos | Proyectos integrados arquitectónicos | Trimestral | Porcentaje de proyectos arquitectónicos integrados | $NPTRB = \frac{NPTRB}{NPTRB} \cdot 100$ NPTRB= Porcentaje de señalamientos verticales programados | 60 | 25% | 1.67% | 7 |  | Dirección de Movilidad |
| 2023 | 2do Trimestre | 5 Pachuca con Infraestructura y servicios de calidad | Mantenimiento y preservación de la imagen e Infraestructura Urbana | Se considera necesario dar mantenimiento a la infraestructura e imagen urbana, mediante la rehabilitación de espacios públicos, mantenimiento en la infraestructura vial y mantenimiento a la infraestructura pluvial-sanitaria. | Componente | Debido mantenimiento, rehabilitación, y conservación de señalamientos verticales. | Proyectos integrados arquitectónicos | Trimestral | Porcentaje de señalamientos verticales | $PPTBRA = \frac{NPTBRA}{NPTBRA} \cdot 100$ PPTBRA= Porcentaje de señalamientos verticales NPTBRA= Porcentaje de señalamientos verticales realizados | 47 | 26% | 0.00% | 0 |  | Dirección de Movilidad |

Indicadores 2° trimestre 2023

| Ejercicio | Periodo | Eje del PMD | Nombre del Programa derivado del Plan Municipal de Desarrollo | Objetivo de Programa | Nivel del indicador | Definición del indicador | Unidad de medida | Frecuencia de medición | Indicador | Método de cálculo | Línea base | Metas programadas | Avance de metas | % de avance | | Área responsable de la información |
|-----------|---------------|--|--|--|---------------------|--|---|------------------------|--|---|------------|-------------------|-----------------|-------------|--|------------------------------------|
| 2023 | 2do Trimestre | 5 Pachuca con Infraestructura y servicios de calidad | Mantenimiento y preservación de la imagen e Infraestructura Urbana | Se considera necesario dar mantenimiento a la infraestructura e imagen urbana, mediante la rehabilitación de espacios públicos, mantenimiento en la infraestructura vial y mantenimiento a la infraestructura pluvial-sanitaria. | Actividad | Trabajos de bacheo en calles y avenidas | Metros cuadrados | Mensual | Metros cuadrados de bacheo realizados | BR= BR1 + BR2 + ... BRn BR= Suma de los bacheos realizados en el periodo que se presenta BR1= Bacheos realizados 1 en el periodo que se presenta BR2= Bacheos realizados 2 en el periodo que se presenta BRn= Bacheos realizados consecutivos | 44,700 | 11,175 | 0 | 0 | | Dirección de Movilidad |
| 2023 | 2do Trimestre | 5 Pachuca con Infraestructura y servicios de calidad | Mantenimiento y preservación de la imagen e Infraestructura Urbana | Se considera necesario dar mantenimiento a la infraestructura e imagen urbana, mediante la rehabilitación de espacios públicos, mantenimiento en la infraestructura vial y mantenimiento a la infraestructura pluvial-sanitaria. | Actividad | Adecuada construcción de banquetas | Metros cuadrados | Mensual | Metros cuadrados de banquetas construidas | BC= BC1 + BC2 + ... BCn BC= Suma de las banquetas construidas en el periodo que se presenta BC1= Banquetas construidas 1 en el periodo que se presenta BC2= Banquetas construidas 2 en el periodo que se presenta BCn= Banquetas construidas consecutivos | 248 | 62 | 0 | 0 | | Dirección de Movilidad |
| 2023 | 2do Trimestre | 5 Pachuca con Infraestructura y servicios de calidad | Mantenimiento y preservación de la imagen e Infraestructura Urbana | Se considera necesario dar mantenimiento a la infraestructura e imagen urbana, mediante la rehabilitación de espacios públicos, mantenimiento en la infraestructura vial y mantenimiento a la infraestructura pluvial-sanitaria. | Actividad | Adecuada construcción de andadores | Metros cuadrados | Mensual | Metros cuadrados de andadores construidos | AC= AC1 + AC2 + ... ACn AC= Suma de los andadores construidos en el periodo que se presenta AC1= Andadores construidos 1 en el periodo que se presenta AC2= Andadores construidos 2 en el periodo que se presenta ACn= Andadores construidos consecutivos | 248 | 62 | 0 | 0 | | Dirección de Movilidad |
| 2023 | 2do Trimestre | 5 Pachuca con Infraestructura y servicios de calidad | Mantenimiento y preservación de la imagen e Infraestructura Urbana | Se considera necesario dar mantenimiento a la infraestructura e imagen urbana, mediante la rehabilitación de espacios públicos, mantenimiento en la infraestructura vial y mantenimiento a la infraestructura pluvial-sanitaria. | Actividad | Adecuada construcción de rampas | Metros cuadrados | Mensual | Metros cuadrados de construcción de rampas | CR= CR1 + CR2 + ... CRn CR= Suma de las construcciones de rampas en el periodo que se presenta CR1= Construcciones de rampas 1 en el periodo que se presenta CR2= Construcciones de rampas 2 en el periodo que se presenta CRn= Construcciones de rampas consecutivas | 248 | 62 | 0 | 0 | | Dirección de Movilidad |
| 2023 | 2do Trimestre | 5 Pachuca con Infraestructura y servicios de calidad | Mantenimiento y preservación de la imagen e Infraestructura Urbana | Se considera necesario dar mantenimiento a la infraestructura e imagen urbana, mediante la rehabilitación de espacios públicos, mantenimiento en la infraestructura vial y mantenimiento a la infraestructura pluvial-sanitaria. | Actividad | Adecuado sondeo de rejillas pluviales | Rejillas Pluviales | Mensual | No. de rejillas pluviales | NRP= RP1 + RP2 + ... RPn NRP= Suma de las rejillas sondeadas en el periodo que se presenta RP1= Rejillas sondeadas 1 en el periodo que se presenta RP2= Rejillas sondeadas 2 en el periodo que se presenta | 80 | 20 | 7 | 35 | | Dirección de Movilidad |
| 2023 | 2do Trimestre | 5 Pachuca con Infraestructura y servicios de calidad | Mantenimiento y preservación de la imagen e Infraestructura Urbana | Se considera necesario dar mantenimiento a la infraestructura e imagen urbana, mediante la rehabilitación de espacios públicos, mantenimiento en la infraestructura vial y mantenimiento a la infraestructura pluvial-sanitaria. | Actividad | Adecuado sondeo de pozo de Visita | Sondeo de pozos | Mensual | No. de pozos de visita | NPV= PV1 + PV2 + ... PVn NPV= Suma de las Pozos de Visita en el periodo que se presenta PV1= Pozos de Visita en el periodo 1 que se presenta PV2= Pozos de Visita en el periodo 2 que se presenta PVn= Pozos de Visita consecutivos | 80 | 20 | 7 | 35 | | Dirección de Movilidad |
| 2023 | 2do Trimestre | 5 Pachuca con Infraestructura y servicios de calidad | Mantenimiento y preservación de la imagen e Infraestructura Urbana | Se considera necesario dar mantenimiento a la infraestructura e imagen urbana, mediante la rehabilitación de espacios públicos, mantenimiento en la infraestructura vial y mantenimiento a la infraestructura pluvial-sanitaria. | Actividad | Adecuada sondeo de registro | Sondeo de registros | Mensual | No. de registros | NR= R1 + R2 + ... Rn NR= Sondeo de registros 1 en el periodo que se presenta R1= Sondeo de registros 2 en el periodo que se presenta R2= Suma del sondeo de registros en el periodo que se presenta Rn= Sondeo de registros consecutivo | 80 | 20 | 7 | 35 | | Dirección de Movilidad |
| 2023 | 2do Trimestre | 5 Pachuca con Infraestructura y servicios de calidad | Mantenimiento y preservación de la imagen e Infraestructura Urbana | Se considera necesario dar mantenimiento a la infraestructura e imagen urbana, mediante la rehabilitación de espacios públicos, mantenimiento en la infraestructura vial y mantenimiento a la infraestructura pluvial-sanitaria. | Actividad | Adecuado sondeo de fosa séptica | Sondeo de fosas sépticas | Mensual | No. de fosas sépticas | NFS= FS1 + FS2 + ... FSn NFS= Número de Fosas Sépticas FS= Fosas sépticas (periodo 1, 2, n) FSn= Fosas sépticas consecutivas | 80 | 20 | 7 | 35 | | Dirección de Movilidad |
| 2023 | 2do Trimestre | 5 Pachuca con Infraestructura y servicios de calidad | Mantenimiento y preservación de la imagen e Infraestructura Urbana | Se considera necesario dar mantenimiento a la infraestructura e imagen urbana, mediante la rehabilitación de espacios públicos, mantenimiento en la infraestructura vial y mantenimiento a la infraestructura pluvial-sanitaria. | Actividad | Adecuada limpieza de bocas de tormenta | Limpieza de bocas de tormenta | Mensual | No. de bocas tormentas | NBT= BT1 + BT2 + ... BTn NBT= Suma de la limpieza de bocas de tormenta en el periodo que se presenta BT= Bocas de Tormenta (periodo 1, 2, n) BTn= Bocas de Tormenta consecutivas | 80 | 20 | 7 | 35 | | Dirección de Movilidad |
| 2023 | 2do Trimestre | 5 Pachuca con Infraestructura y servicios de calidad | Mantenimiento y preservación de la imagen e Infraestructura Urbana | Se considera necesario dar mantenimiento a la infraestructura e imagen urbana, mediante la rehabilitación de espacios públicos, mantenimiento en la infraestructura vial y mantenimiento a la infraestructura pluvial-sanitaria. | Actividad | Adecuado desazolve de rejillas pluviales | Desazolve de rejillas pluviales | Mensuales | No. de rejillas pluviales | NRP= RP1 + RP2 + ... RPn NRP= Suma del desazolve de rejillas pluviales en el periodo que se presenta RP= Rejillas Pluviales (periodo 1, 2, n) RPn= Rejillas Pluviales consecutivos | 80 | 20 | 7 | 35 | | Dirección de Movilidad |
| 2023 | 2do Trimestre | 5 Pachuca con Infraestructura y servicios de calidad | Mantenimiento y preservación de la imagen e Infraestructura Urbana | Se considera necesario dar mantenimiento a la infraestructura e imagen urbana, mediante la rehabilitación de espacios públicos, mantenimiento en la infraestructura vial y mantenimiento a la infraestructura pluvial-sanitaria. | Actividad | Reparación de rejillas pluviales | Piezas reparadas de rejillas pluviales | Mensuales | No. de Piezas reparadas de rejillas pluviales | NPRRP= PRRP1 + PRRP2 + ... PRRPn NPRRP= Suma de las Piezas Reparadas de Rejillas Pluviales en el periodo que se presenta PRRP= Piezas Reparadas de Rejillas Pluviales (periodo 1, 2, n) PRRPn= Piezas Reparadas de Rejillas Pluviales consecutivas | 73 | 18 | 9 | 50 | | Dirección de Movilidad |
| 2023 | 2do Trimestre | 5 Pachuca con Infraestructura y servicios de calidad | Mantenimiento y preservación de la imagen e Infraestructura Urbana | Se considera necesario dar mantenimiento a la infraestructura e imagen urbana, mediante la rehabilitación de espacios públicos, mantenimiento en la infraestructura vial y mantenimiento a la infraestructura pluvial-sanitaria. | Actividad | Reposición de rejillas pluviales | Piezas repuestas de rejillas pluviales | Mensuales | No. de Piezas repuestas de rejillas pluviales | NPRRP= PRRP1 + PRRP2 + ... PRRPn NPRRP= Suma de las Piezas Reparadas de Rejillas Pluviales en el periodo que se presenta PRRP= Piezas Reparadas de Rejillas Pluviales (periodo 1, 2, n) PRRPn= Piezas Reparadas de Rejillas Pluviales consecutivas | 73 | 18 | 9 | 50 | | Dirección de Movilidad |
| 2023 | 2do Trimestre | 5 Pachuca con Infraestructura y servicios de calidad | Mantenimiento y preservación de la imagen e Infraestructura Urbana | Se considera necesario dar mantenimiento a la infraestructura e imagen urbana, mediante la rehabilitación de espacios públicos, mantenimiento en la infraestructura vial y mantenimiento a la infraestructura pluvial-sanitaria. | Actividad | Retiro y colocación de rejillas de mantenimiento al Sistema de Drenaje Pluvial | Piezas retiradas y colocadas de rejillas de mantenimiento al Sistema de Drenaje Pluvial | Mensuales | No. de piezas retiradas y colocadas de rejillas de mantenimiento al Sistema de Drenaje Pluvial | NPRCRMSDP= PRCRMSDP1 + PRCRMSDP2 + ... PRCRMSDPn NPRCRMSDP= Suma de las Piezas Retiradas y Colocadas de Rejillas de Mantenimiento al Sistema de Drenaje Pluvial PRCRMSDP= Piezas Retiradas y Colocadas de Rejillas de Mantenimiento al Sistema de Drenaje Pluvial (periodo 1, 2, n) PRCRMSDPn= Piezas Retiradas y Colocadas de Rejillas de Mantenimiento al Sistema de Drenaje Pluvial consecutivo | 73 | 18 | 9 | 50 | | Dirección de Movilidad |
| 2023 | 2do Trimestre | 5 Pachuca con Infraestructura y servicios de calidad | Mantenimiento y preservación de la imagen e Infraestructura Urbana | Se considera necesario dar mantenimiento a la infraestructura e imagen urbana, mediante la rehabilitación de espacios públicos, mantenimiento en la infraestructura vial y mantenimiento a la infraestructura pluvial-sanitaria. | Actividad | Rehabilitación y mantenimiento de elementos de la imagen urbana | Piezas de brocales y tapas de registros rehabilitados y reparados | Mensuales | No. de brocales y tapas de registros rehabilitados y reparados | NPBTRRRR= BTRRRR1 + BTRRRR2 + ... BTRRRRn NPBTRRRR= Suma de las Piezas de Brocales y Tapas de Registros Rehabilitados y Reparados en el periodo que se presenta BTRRRR= Piezas de Brocales y Tapas de Registros Rehabilitados y Reparados en el periodo que se presenta (1, 2, n) BTRRRRn= Piezas de Brocales y Tapas de Registros Rehabilitados y Reparados consecutivo | 73 | 18 | 9 | 50 | | Dirección de Movilidad |
| 2023 | 2do Trimestre | 5 Pachuca con Infraestructura y servicios de calidad | Mantenimiento y preservación de la imagen e Infraestructura Urbana | Se considera necesario dar mantenimiento a la infraestructura e imagen urbana, mediante la rehabilitación de espacios públicos, mantenimiento en la infraestructura vial y mantenimiento a la infraestructura pluvial-sanitaria. | Actividad | Adecuada aplicación de pintura en guarniciones | Metros cuadrados | Mensuales | Metros cuadrados de pintura en guarniciones | PG= PG1 + PG2 + ... PGn PG= Suma de los cuadros de Pintura en Guarniciones en el periodo que se presenta PG= Pintura en Guarniciones (periodo 1, 2, n) PGn= Pintura en Guarniciones consecutivos | 11,000 | 2,750 | 0 | 0 | | Dirección de Movilidad |

Indicadores 2° trimestre 2023

| Ejercicio | Periodo | Eje del PMD | Nombre del Programa derivado del Plan Municipal de Desarrollo | Objetivo de Programa | Nivel del indicador | Definición del indicador | Unidad de medida | Frecuencia de medición | Indicador | Método de cálculo | Línea base | Metas programadas | Avance de metas | % de avance |  | Área responsable de la información |
|-----------|---------------|--|--|---|---------------------|---|--------------------------------------|------------------------|--|--|------------|-------------------|-----------------|-------------|---|------------------------------------|
| 2023 | 2do Trimestre | 5 Pachuca con Infraestructura y servicios de calidad | Mantenimiento y preservación de la imagen e Infraestructura Urbana | Se considera necesario dar mantenimiento a la infraestructura e imagen urbana, mediante la rehabilitación de espacios públicos, mantenimiento en la infraestructura vial y mantenimiento a la infraestructura pluvial-sanitaria. | Actividad | Adecuada aplicación de pintura en señalamiento horizontal | Metros cuadrados | Mensuales | Metros cuadrados de pintura en señalamiento horizontal | $PSH = PSH1 + PSH2 + \dots + PSHn$ PSH= Suma de las aplicaciones de Pinturas en Señalamiento Horizontal en el periodo que se presenta PSHn= Pinturas en Señalamiento Horizontal (periodo 1, 2, n) PSHn= Pinturas en Señalamiento Horizontal consecutivo | 11,000 | 2,750 | 0 | 0 |  | Dirección de Movilidad |
| 2023 | 2do Trimestre | 5 Pachuca con Infraestructura y servicios de calidad | Mantenimiento y preservación de la imagen e Infraestructura Urbana | Se considera necesario dar mantenimiento a la infraestructura e imagen urbana, mediante la rehabilitación de espacios públicos, mantenimiento en la infraestructura vial y mantenimiento a la infraestructura pluvial-sanitaria. | Actividad | Adecuada aplicación de pintura en muros | Metros cuadrados | Mensuales | Metros cuadrados de pintura en muros | $CPM = CPM1 + CPM2 + \dots + CPMn$ CPM= Suma de las aplicaciones de Pintura en Muros en el periodo que se presenta CPMn= Pintura en Muros (periodo 1, 2, n) CPMn= Pintura en Muros consecutivo | 7,600 | 1,900 | 0 | 0 |  | Dirección de Movilidad |
| 2023 | 2do Trimestre | 5 Pachuca con Infraestructura y servicios de calidad | Mantenimiento y preservación de la imagen e Infraestructura Urbana | Se considera necesario dar mantenimiento a la infraestructura e imagen urbana, mediante la rehabilitación de espacios públicos, mantenimiento en la infraestructura vial y mantenimiento a la infraestructura pluvial-sanitaria. | Actividad | Adecuada aplicación de pintura en canchales de usos múltiples | Metros cuadrados | Mensuales | Metros cuadrados de pintura en canchales de usos múltiples | $PCUM = PCUM1 + PCUM2 + \dots + PCUMn$ PCUM= Suma de las aplicaciones de Pintura en Canchales de Usos Múltiples en el periodo que se presenta PCUMn= Pintura en Canchales de Usos Múltiples (periodo 1, 2, n) PCUMn= Pintura en Canchales de Usos Múltiples consecutivo | 7,600 | 1,900 | 0 | 0 |  | Dirección de Movilidad |
| 2023 | 2do Trimestre | 5 Pachuca con Infraestructura y servicios de calidad | Mantenimiento y preservación de la imagen e Infraestructura Urbana | Se considera necesario dar mantenimiento a la infraestructura e imagen urbana, mediante la rehabilitación de espacios públicos, mantenimiento en la infraestructura vial y mantenimiento a la infraestructura pluvial-sanitaria. | Actividad | Adecuada limpieza y deshierbe de drenes pluviales | Millímetros | Mensuales | m Limpieza y deshierbe de dren pluvial | $LDDP = LDDP1 + LDD2 + \dots + LDDn$ LDDP= Suma de la Limpieza y Deshierbe de Dren pluvial en el periodo que se presenta LDDPn= Limpieza y Deshierbe de Dren pluvial (periodo 1, 2, n) LDDn= Limpieza y Deshierbe de Dren pluvial consecutivo | 10,000 | 2,500 | 1,100 | 44 |  | Dirección de Movilidad |
| 2023 | 2do Trimestre | 5 Pachuca con Infraestructura y servicios de calidad | Mantenimiento y preservación de la imagen e Infraestructura Urbana | Se considera necesario dar mantenimiento a la infraestructura e imagen urbana, mediante la rehabilitación de espacios públicos, mantenimiento en la infraestructura vial y mantenimiento a la infraestructura pluvial-sanitaria. | Actividad | Adecuada limpieza y deshierbe de cunetas pluviales | Millímetros | Mensuales | m Limpieza y deshierbe de cuneta pluvial | $LDDP = LDDP1 + LDD2 + \dots + LDDn$ LDDP= Suma de la limpieza y deshierbe de cuneta pluvial en el periodo que se presenta LDDPn= Limpieza y deshierbe de cuneta pluvial (periodo 1, 2, n) LDDn= Limpieza y deshierbe de cuneta pluvial consecutivo | 10,000 | 2,500 | 1,100 | 44 |  | Dirección de Movilidad |
| 2023 | 2do Trimestre | 5 Pachuca con Infraestructura y servicios de calidad | Mantenimiento y preservación de la imagen e Infraestructura Urbana | Se considera necesario dar mantenimiento a la infraestructura e imagen urbana, mediante la rehabilitación de espacios públicos, mantenimiento en la infraestructura vial y mantenimiento a la infraestructura pluvial-sanitaria. | Actividad | Adecuado seguimiento de lineamientos en la creación de proyectos | Proyectos integrados arquitectónicos | Mensuales | Proyectos integrados arquitectónicos de acuerdo a los lineamientos vigentes | $PIAALV = PIAALV1 + PIAALV2 + \dots + PIAALVn$ PIAALV= Suma de los Proyectos Integrados Arquitectónicos de Acuerdo a los Lineamientos Vigentes en el periodo que se presenta PIAALVn= Proyectos Integrados Arquitectónicos de Acuerdo a los Lineamientos Vigentes (periodo 1, 2, n) PIAALVn= Proyectos Integrados Arquitectónicos de Acuerdo a los Lineamientos Vigentes consecutivos | 30 | 8 | 1 | 13 |  | Dirección de Movilidad |
| 2023 | 2do Trimestre | 5 Pachuca con Infraestructura y servicios de calidad | Mantenimiento y preservación de la imagen e Infraestructura Urbana | Se considera necesario dar mantenimiento a la infraestructura e imagen urbana, mediante la rehabilitación de espacios públicos, mantenimiento en la infraestructura vial y mantenimiento a la infraestructura pluvial-sanitaria. | Actividad | Debido conocimiento de leyes y reglamentos | Proyectos integrados arquitectónicos | Mensuales | Proyectos integrados arquitectónicos de acuerdo a leyes y reglamentos vigentes | $PIAALRV = PIAALRV1 + PIAALRV2 + \dots + PIAALRVn$ PIAALRV= Suma de Proyectos Integrados Arquitectónicos de Acuerdo a Leyes y Reglamentos Vigentes en el periodo que se presenta PIAALRVn= Proyectos Integrados Arquitectónicos de Acuerdo a Leyes y Reglamentos Vigentes (periodo 1, 2, n) PIAALRVn= Proyectos Integrados Arquitectónicos de Acuerdo a Leyes y Reglamentos Vigentes consecutivos | 30 | 8 | 1 | 13 |  | Dirección de Movilidad |
| 2023 | 2do Trimestre | 5 Pachuca con Infraestructura y servicios de calidad | Mantenimiento y preservación de la imagen e Infraestructura Urbana | Se considera necesario dar mantenimiento a la infraestructura e imagen urbana, mediante la rehabilitación de espacios públicos, mantenimiento en la infraestructura vial y mantenimiento a la infraestructura pluvial-sanitaria. | Actividad | Mantenimiento, rehabilitación y conservación de señalamientos verticales | Piezas de señalamientos verticales | Mensuales | No. de Piezas de señalamientos verticales | $PSV = PSV1 + PSV2 + \dots + PSVn$ PSV= Suma de Piezas de Señalamientos Verticales PSVn= Piezas de Señalamientos Verticales (periodo 1, 2, n) PSVn= Piezas de Señalamientos Verticales consecutivo | 47 | 12 | 0 | 0 |  | Dirección de Movilidad |
| 2023 | 2do Trimestre | 1 Pachuca Honesta, Cercana y Moderna | Control Financiero y Administrativo de los Recursos Ejecutados por la Secretaría | Realizaremos las actividades idóneas para obtener una eficiente ejecución y control de los recursos humanos, materiales, financieros y tecnológicos asignados a la SOPDUVM con la finalidad de que cumpla con los objetivos para las que realiza sus funciones dentro de la Administración Pública Municipal. | Fin | Contribuir a garantizar la adecuada administración de los recursos asignados a la Secretaría de Obras Públicas, Desarrollo Urbano, Vivienda y Movilidad mediante controles administrativos eficientes | Ejecución de los recursos | Anual | Porcentaje de la ejecución de los recursos ejercidos con lo programado | $PERE = (RE / RP) * 100$ PERE = Porcentaje de la ejecución de los recursos ejercidos RE = Recurso ejercido RP = Recurso programado | 0 | 0% | 0% | 100 |  | Dirección Administrativa |
| 2023 | 2do Trimestre | 1 Pachuca Honesta, Cercana y Moderna | Control Financiero y Administrativo de los Recursos Ejecutados por la Secretaría | Realizaremos las actividades idóneas para obtener una eficiente ejecución y control de los recursos humanos, materiales, financieros y tecnológicos asignados a la SOPDUVM con la finalidad de que cumpla con los objetivos para las que realiza sus funciones dentro de la Administración Pública Municipal. | Propósito | Eficientes controles administrativos para la ejecución de los recursos humanos, materiales, tecnológicos y financieros de la Secretaría de Obras Públicas, Desarrollo Urbano, Vivienda y Movilidad | Ejecución de los recursos | Anual | Porcentaje de ejecución de los recursos | $PAER = (RU / RT) * 100$ PAER = Porcentaje de avance en la ejecución de los recursos RU = Recursos utilizados RT = Recursos totales | 0 | 0% | 0% | 100 |  | Dirección Administrativa |
| 2023 | 2do Trimestre | 1 Pachuca Honesta, Cercana y Moderna | Control Financiero y Administrativo de los Recursos Ejecutados por la Secretaría | Realizaremos las actividades idóneas para obtener una eficiente ejecución y control de los recursos humanos, materiales, financieros y tecnológicos asignados a la SOPDUVM con la finalidad de que cumpla con los objetivos para las que realiza sus funciones dentro de la Administración Pública Municipal. | Componente | Eficiente seguimiento y control administrativo | Porcentaje | Trimestral | Porcentaje de avance administrativo de los recursos asignados a la SOPDUVM | $PAAR = RE / RA$ PAAR = Porcentaje de Avance Administrativo de los Recursos RE = Recursos Ejercidos RA = Recursos Asignados | 48 | 15% | 25% | 167 |  | Dirección Administrativa |
| 2023 | 2do Trimestre | 1 Pachuca Honesta, Cercana y Moderna | Control Financiero y Administrativo de los Recursos Ejecutados por la Secretaría | Realizaremos las actividades idóneas para obtener una eficiente ejecución y control de los recursos humanos, materiales, financieros y tecnológicos asignados a la SOPDUVM con la finalidad de que cumpla con los objetivos para las que realiza sus funciones dentro de la Administración Pública Municipal. | Componente | Eficiente seguimiento administrativo de la ejecución de obras públicas. | Porcentaje | Trimestral | Porcentaje de avance administrativo en la ejecución de las obras públicas | $PAFEO = AFOP / APOP$ PAFEO = Porcentaje de Avance Financiero en la Ejecución de Obras Públicas AFOP = Avance Financiero de Obras Públicas | 29 | 15% | 77% | 513 |  | Dirección Administrativa |
| 2023 | 2do Trimestre | 1 Pachuca Honesta, Cercana y Moderna | Control Financiero y Administrativo de los Recursos Ejecutados por la Secretaría | Realizaremos las actividades idóneas para obtener una eficiente ejecución y control de los recursos humanos, materiales, financieros y tecnológicos asignados a la SOPDUVM con la finalidad de que cumpla con los objetivos para las que realiza sus funciones dentro de la Administración Pública Municipal. | Actividad | Eficiente control de los recursos humanos | Ejecución del presupuesto de egresos | Mensual | Avance de ejecución del presupuesto de egresos | $NECN = ECN1 + ECN2 + \dots + ECNn$ NECN= Número de expedientes de Comprobación de nóminas ECN1=Expedientes de Comprobación de nóminas 1 ECN2=Expedientes de Comprobación de nóminas 2 ECNn = Expedientes de Comprobación de nóminas consecutivas | 10 | 2 | 2 | 100 |  | Dirección Administrativa |
| 2023 | 2do Trimestre | 1 Pachuca Honesta, Cercana y Moderna | Control Financiero y Administrativo de los Recursos Ejecutados por la Secretaría | Realizaremos las actividades idóneas para obtener una eficiente ejecución y control de los recursos humanos, materiales, financieros y tecnológicos asignados a la SOPDUVM con la finalidad de que cumpla con los objetivos para las que realiza sus funciones dentro de la Administración Pública Municipal. | Actividad | Parque vehicular en buen estado | Ejecución del presupuesto de egresos | Mensual | Avance de ejecución de egresos | $NDSR = NDSR1 + NDSR2 + \dots + NDSRn$ NDSG= Número de Diagnóstico de Servicio Generado NDSR1= Número de Diagnóstico de Servicio realizado 1 NDSR2= Número de Diagnóstico de Servicio realizado 2 NDSRn = Número de Diagnóstico de Servicio consecutivo | 10 | 2 | 2 | 100 |  | Dirección Administrativa |
| 2023 | 2do Trimestre | 1 Pachuca Honesta, Cercana y Moderna | Control Financiero y Administrativo de los Recursos Ejecutados por la Secretaría | Realizaremos las actividades idóneas para obtener una eficiente ejecución y control de los recursos humanos, materiales, financieros y tecnológicos asignados a la SOPDUVM con la finalidad de que cumpla con los objetivos para las que realiza sus funciones dentro de la Administración Pública Municipal. | Actividad | Eficiente control de los recursos materiales | Ejecución del presupuesto de egresos | Mensual | Avance de ejecución del presupuesto de egresos | $NVSM = VSMR1 + VSMR2 + \dots + VSMRn$ NVSM= Número de Vales de Salida de Materiales VSMR1= Vales de Salida de Materiales Realizados 1 VSMR2= Vales de Salida de Materiales Realizados 2 VSMRn = Vales de Salida de Materiales Realizados consecutivo | 10 | 2 | 2 | 100 |  | Dirección Administrativa |
| 2023 | 2do Trimestre | 1 Pachuca Honesta, Cercana y Moderna | Control Financiero y Administrativo de los Recursos Ejecutados por la Secretaría | Realizaremos las actividades idóneas para obtener una eficiente ejecución y control de los recursos humanos, materiales, financieros y tecnológicos asignados a la SOPDUVM con la finalidad de que cumpla con los objetivos para las que realiza sus funciones dentro de la Administración Pública Municipal. | Actividad | Recursos tecnológicos eficientes | Ejecución del presupuesto de egresos | Mensual | Avance de ejecución del presupuesto de egresos | $NTFSAT = FSAT1 + FSAT2 + \dots + FSATn$ NTFSAT = Número Total Formatos de Seguimiento y Atención tecnológica FSAT1=Formatos de Seguimiento y Atención tecnológica Realizados 1 FSAT2=Formatos de Seguimiento y Atención tecnológica Realizados 2 FSATn = Formatos de Seguimiento y Atención tecnológica Realizados consecutivo | 10 | 2 | 2 | 100 |  | Dirección Administrativa |

Indicadores 2° trimestre 2023

| Ejercicio | Periodo | Eje del PMD | Nombre del Programa derivado del Plan Municipal de Desarrollo | Objetivo de Programa | Nivel del indicador | Definición del indicador | Unidad de medida | Frecuencia de medición | Indicador | Método de cálculo | Línea base | Metas programadas | Avance de metas | % de avance | | Área responsable de la información |
|-----------|---------------|--------------------------------------|--|---|---------------------|--|---|------------------------|---|--|------------|-------------------|-----------------|-------------|--|------------------------------------|
| 2023 | 2do Trimestre | 1 Pachuca Honesta, Cercana y Moderna | Control Financiero y Administrativo de los Recursos Ejecutados por la Secretaría | Realizaremos las actividades siónes para obtener una eficiente ejecución y control de los recursos humanos, materiales, financieros y tecnológicos asignados a la SOPDUM con la finalidad de que cumpla con los objetivos para las que realiza sus funciones dentro de la Administración Pública Municipal. | Actividad | Eficiente control de los recursos financieros | Ejecución del presupuesto de egresos | Mensual | Avance de ejecución del presupuesto de egresos | $\frac{NTR+RR1+RR2+...+RRn}{NTR}$ NTR= Número Total de Reportes RR1= Reportes Realizados 1 RR2= Reportes Realizados 2 RRn = Reportes Realizados consecutivo | 10 | 2 | 2 | 100 | | Dirección Administrativa |
| 2023 | 2do Trimestre | 1 Pachuca Honesta, Cercana y Moderna | Control Financiero y Administrativo de los Recursos Ejecutados por la Secretaría | Realizaremos las actividades siónes para obtener una eficiente ejecución y control de los recursos humanos, materiales, financieros y tecnológicos asignados a la SOPDUM con la finalidad de que cumpla con los objetivos para las que realiza sus funciones dentro de la Administración Pública Municipal. | Actividad | Eficiente integración administrativa de la documentación de obras públicas | Obras con cierre administrativo al 100% | Mensual | Número de obras con cierre administrativo al 100% | $\frac{NOCA+NOCA1+NOCA2+...+NOCAn}{NOCA}$ NOCA= Número de Obras con Cierre Administrativo NOCA1= Número de Obras con Cierre Administrativo (periodo 1, 2, n) NOCAn = Número de Obras con Cierre Administrativo consecutivo | 29 | 7 | 22 | 314 | | Dirección Administrativa |